



ART. 51 L. 99/2009 – OBBLIGO DI COMUNICAZIONE DEI PREZZI DEI CARBURANTI A FINI DI PUBBLICAZIONE

DOCUMENTO ILLUSTRATIVO PERSONALIZZAZIONE LOGHI POMPE BIANCHE

(Maggio 2015 – aggiornamento marzo 2019)

PERSONALIZZAZIONE DEI LOGHI DELLE POMPE BIANCHE

In considerazione dell'ampliarsi della diffusione di nuovi marchi e a seguito di diverse richieste di personalizzazione pervenute, al fine di dare evidenza alle nuove bandiere anche sugli strumenti di consultazione per i consumatori (sito e App), sarà possibile introdurre con gradualità la personalizzazione dei loghi per le pompe che attualmente non sono ancora rappresentate in "Osservaprezzi carburanti" da propri segni distintivi.

Al fine di procedere gradualmente tale opzione, limitata in una prima fase ai soggetti che avessero almeno 15 impianti sul territorio nazionale, viene **estesa a tutte le pompe a partire dal 25 maggio 2015**.

I soggetti interessati potranno inviare all'indirizzo giancarlo.pela@mise.gov.it le immagini dei propri loghi che dovranno tassativamente avere le seguenti specifiche tecniche:

- formato: .png
- dimensione: 50x50 pixel
- dimensione su disco: non superiore a 3kb
- nome: *nomebandiera.png* (*nomebandiera* è il nome della nuova bandiera senza spazi)

NB: E' possibile consultare un fac-simile delle caratteristiche dell'immagine al seguente indirizzo:

<https://carburanti.mise.gov.it/OssPrezziSearch/resources/img/marchi/PompeBianche.png>

Inoltre, la comunicazione dovrà contenere in modo chiaro le seguenti informazioni:

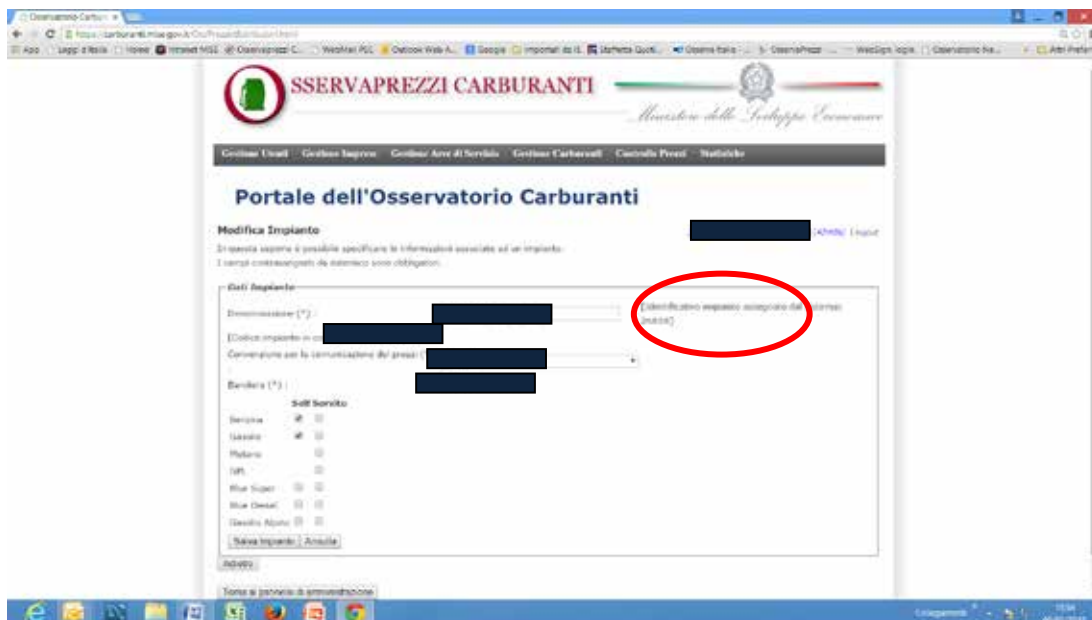
- **recapiti** (tel e e-mail) di un referente per eventuali contatti
- **nome dell'impresa e suo codice fiscale** (al fine di attribuire correttamente il marchio al soggetto interessato)
- **lista degli impianti** per i quali si chiede l'attribuzione del nuovo logo con indicazione del **CODICE IMPIANTO attribuito dal sistema** (al fine di verificare la corretta attribuzione).

Si ricorda che il **CODICE IMPIANTO** è un codice numerico progressivo che è assegnato dal sistema Osservaprezzi in automatico al momento della configurazione dell'impianto e che è **RILEVABILE NEI SEGUENTI MODI**:

- dall'area riservata, accedendo nella sezione Distributori-> selezionare la provincia -> selezionare l'Area di servizio (Seleziona/Modifica) scorrere la pagina fino a -> Impianti gestiti -> (Visualizza/modifica) selezionare l'Impianto, nella schermata che compare il codice identificativo è quello in alto a destra (cfr. figura 1).



Figura 1



- attraverso l'area a consultazione libera, mediante la funzione RICERCA IMPIANTI, è possibile conoscere il CODICE IMPIANTO effettuando la ricerca dei propri impianti e rilevando il codice identificativo che compare nell'url della scheda di dettaglio (cfr. figure 2 e 3)

Figura 2

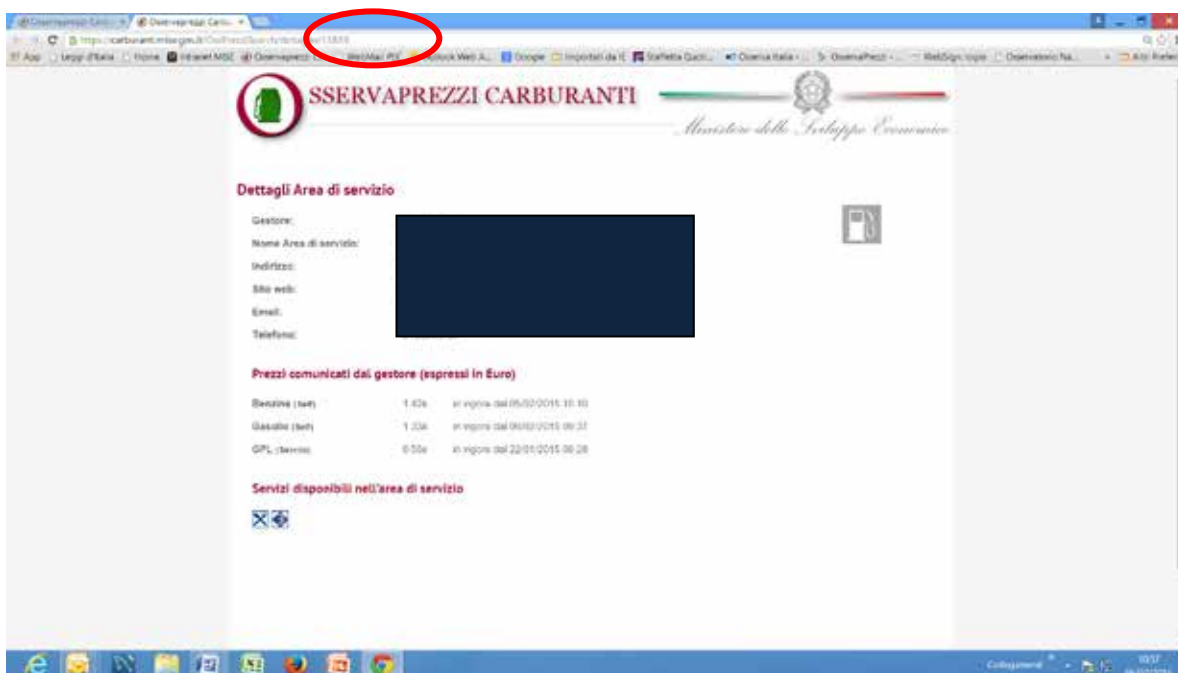
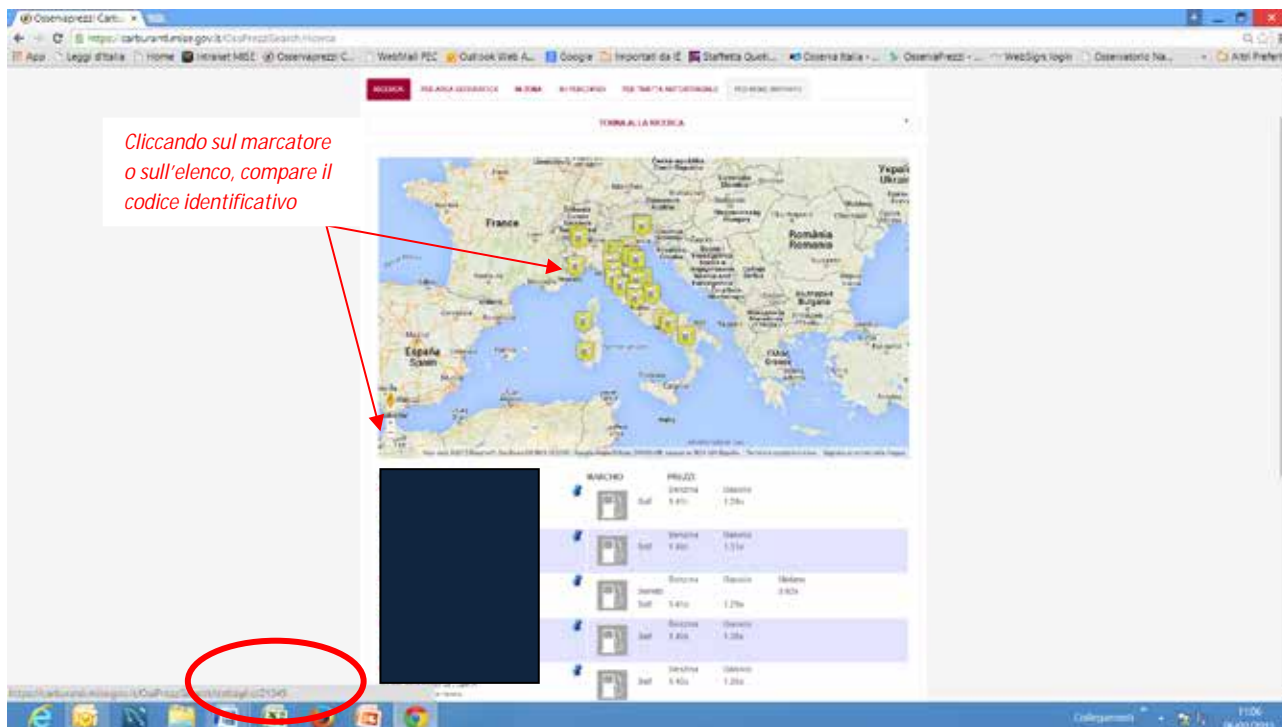




Figura 3



Si precisa che l'aggiornamento dei loghi sarà effettuato seguendo l'ordine di ricezione per quanto riguarda il sito web, mentre per quanto riguarda le App gli aggiornamenti saranno effettuati al primo rilascio di aggiornamento successivo alla ricezione.

NB: Con l'invio dell'immagine la ditta autorizza il Ministero dello sviluppo economico all'utilizzo non oneroso del logo nell'ambito delle attività legate alla gestione di Osservaprezzi carburanti.