

# 3. I PREZZI DEI CARBURANTI PER AUTOTRAZIONE: FOCUS REGIONALI

## Fonti e Glossario:

- **Benzina e Gasolio - Prezzo alla pompa:** prezzo del carburante in modalità self incluse le tasse (accisa e IVA) (fonte: Osservaprezzi Carburanti MIMIT\*)
- **Dispersione:** variabilità dei prezzi intorno alla media (deviazione standard dei prezzi medi settimanali)
- **Dimensione dei centri abitati:** i Comuni sono stati divisi in 5 diverse fasce in base alla popolazione censita da ISTAT nel 2022 (0-5.000 ab., 5.001-20.000 ab., 20.001-50.000 ab., 50.001-100.000 ab., 100.000 o + ab.)
- **Aree interne:** Nella definizione elaborata dalla Strategia Nazionale del Dipartimento per le politiche di coesione, le Aree Interne sono quelle aree “significativamente distanti dai centri di offerta di servizi essenziali” (di istruzione, salute e mobilità) ovvero quei comuni o aggregazioni di comuni individuati come Poli e Poli intercomunali. La classificazione dei restanti comuni è stata ottenuta sulla base di un indicatore di accessibilità calcolato in termini di minuti di percorrenza rispetto al polo più prossimo: A – Polo; B - Polo intercomunale; C – Cintura ( $t < 20'$ ); D – Intermedio ( $20' < t < 40'$ ); E – Periferico ( $40' < t < 75'$ ); F – Ultraperiferico ( $t > 75'$ ).

\* Nelle elaborazioni non si è tenuto conto dei dati anomali quando considerabili come errori di comunicazione e non prezzi effettivamente praticati (nel trimestre si tratta di un impatto non superiore a 5 impianti ogni 10.000)





## 3.13 ABRUZZO

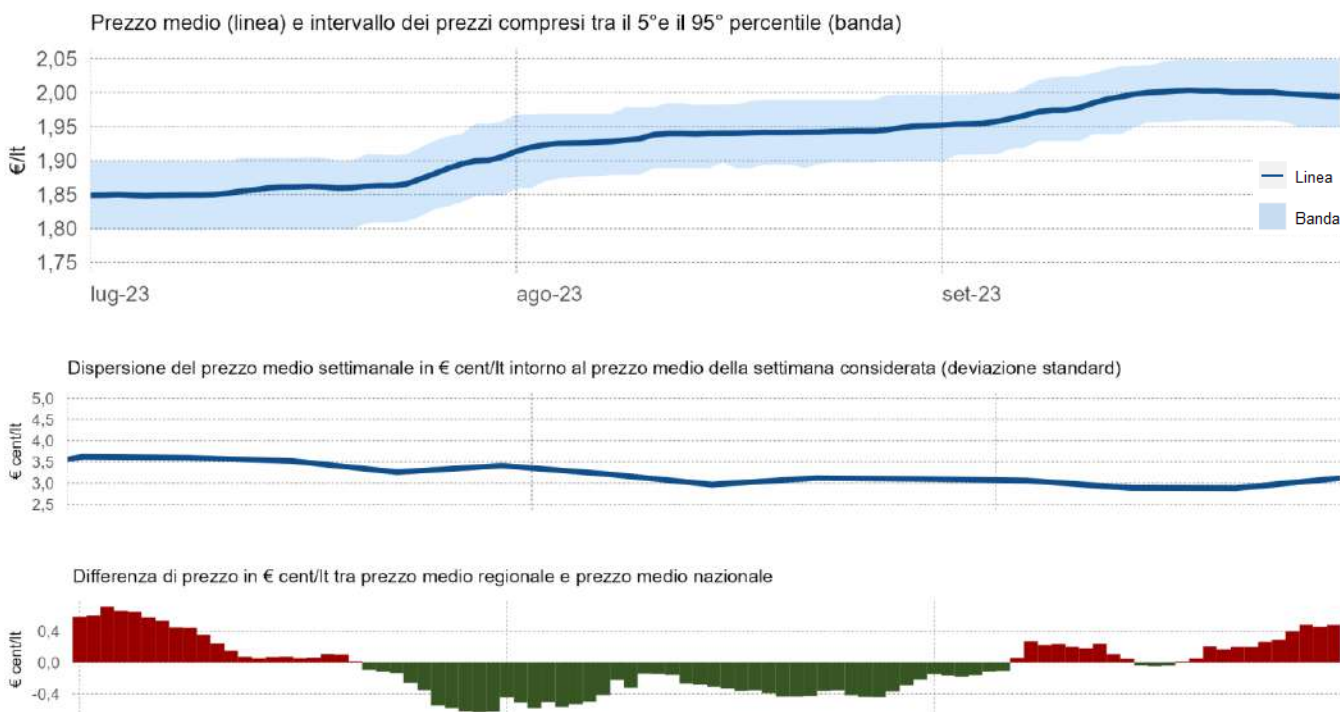


# GLI IMPIANTI STRADALI DELL'ABRUZZO

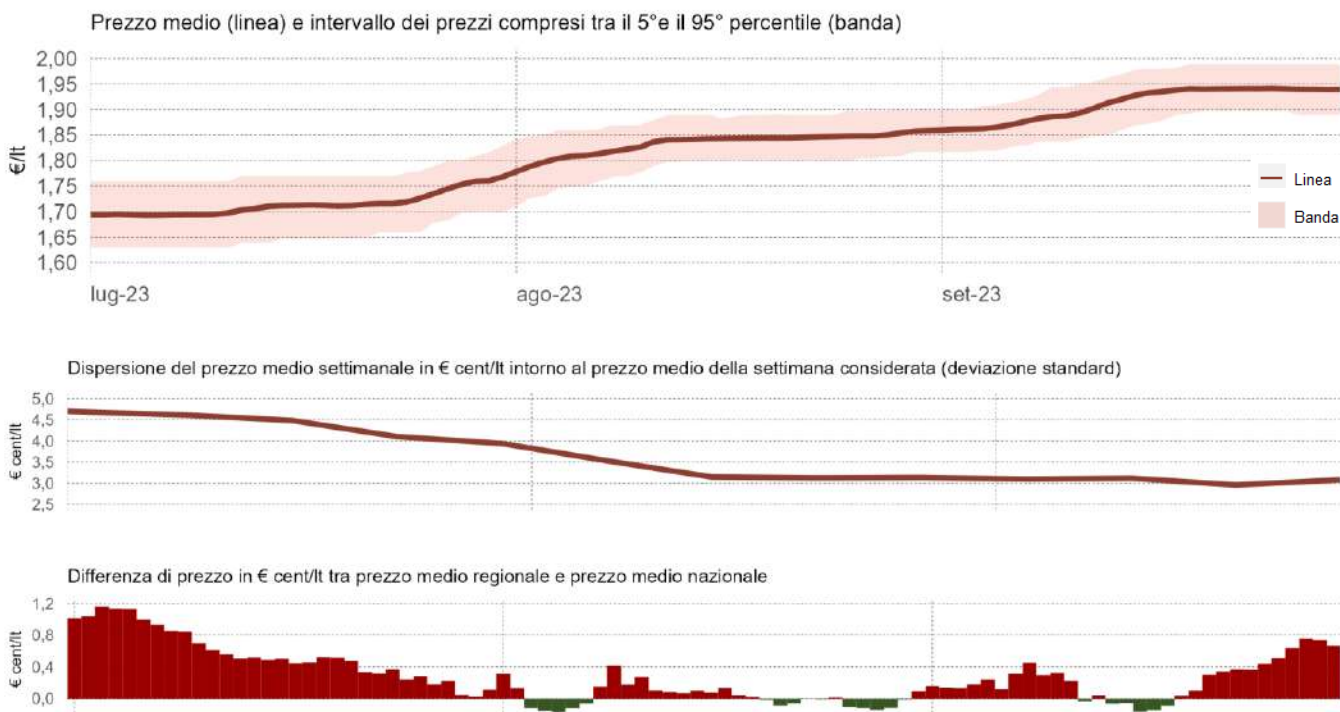
Relazione trimestrale: Luglio – Settembre 2023

Impianti in modalità «self» utilizzati per l'elaborazione: benzina 554, gasolio 553

## 3.13.1 PREZZO MEDIO, DISPERSIONE E SCOSTAMENTO DELLA BENZINA



## 3.13.2 PREZZO MEDIO, DISPERSIONE E SCOSTAMENTO DEL GASOLIO



Elaborazione Unità di Missione del Garante, BMTI e REF Ricerche su dati Osservaprezzi Carburanti (MIMIT)



Ministero delle Imprese e del Made in Italy

Il garante per la sorveglianza dei prezzi

# GLI IMPIANTI STRADALI DELL'ABRUZZO

Relazione trimestrale: Luglio – Settembre 2023

Impianti in modalità «self» utilizzati per l'elaborazione: benzina 554, gasolio 553

## 3.13.3 PREZZI PROVINCIALI MEDI DELLA BENZINA (VARIAZIONI RISPETTO AL PREZZO REGIONALE MEDIO)

## 3.13.4 PREZZI PROVINCIALI MEDI DEL GASOLIO (VARIAZIONI RISPETTO AL PREZZO REGIONALE MEDIO)

Luglio



Prezzo medio (€/lt):

1,86



Prezzo medio (€/lt):

1,71

Agosto



Prezzo medio (€/lt):

1,94



Prezzo medio (€/lt):

1,83

Settembre



Prezzo medio (€/lt):

1,99



Prezzo medio (€/lt):

1,91

■ minore di -4 €cent/lt

■ tra -4 €cent/lt e -2€cent/lt

■ tra -2 €cent/lt e -1 €cent/lt

■ tra -1 €cent/lt e +1 €cent/lt

■ tra +1 €cent/lt e +2 €cent/lt

■ tra +2 €cent/lt e +4 €cent/lt

■ maggiore di +4 €cent/lt

Elaborazione Unità di Missione del Garante, BMTI e REF Ricerche su dati Osservaprezzi Carburanti (MIMIT)



Ministero delle Imprese e del Made in Italy

Il garante per la sorveglianza dei prezzi

# GLI IMPIANTI STRADALI DELL'ABRUZZO

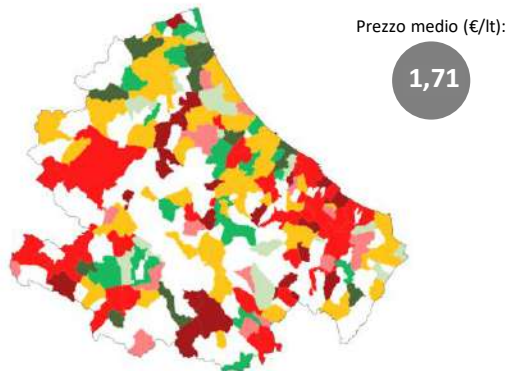
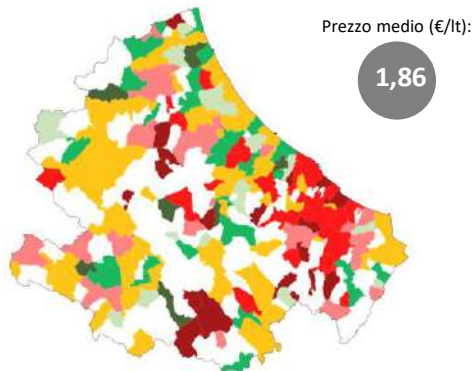
Relazione trimestrale: Luglio – Settembre 2023

Impianti in modalità «self» utilizzati per l'elaborazione: benzina 554, gasolio 553

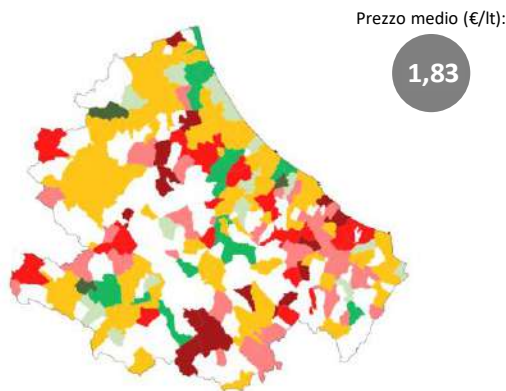
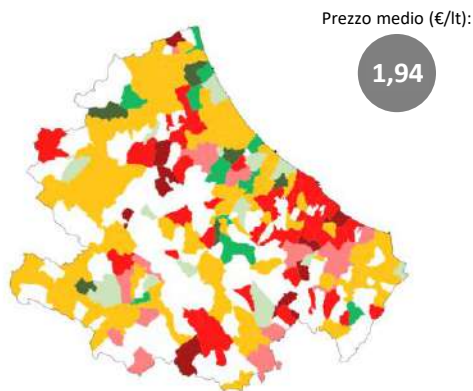
## 3.13.5 PREZZI COMUNALI MEDI DELLA BENZINA (VARIAZIONI RISPETTO AL PREZZO REGIONALE MEDIO)

## 3.13.6 PREZZI COMUNALI MEDI DEL GASOLIO (VARIAZIONI RISPETTO AL PREZZO REGIONALE MEDIO)

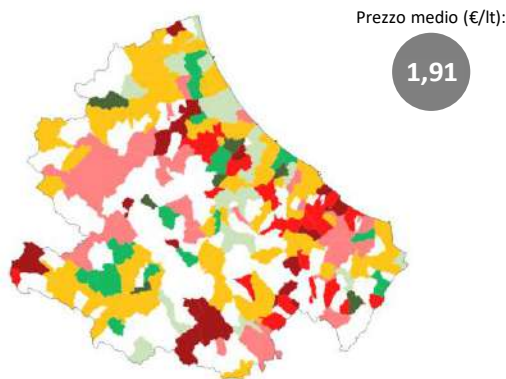
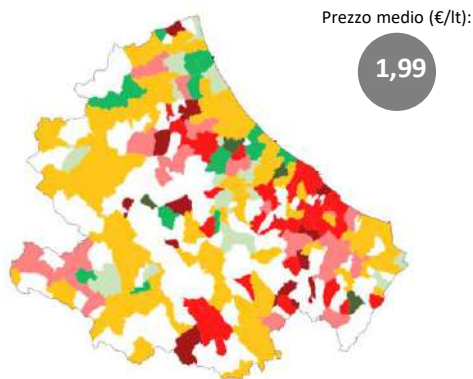
Luglio



Agosto



Settembre



■ minore di -4 ¢cent/lt   ■ tra -4 ¢cent/lt e -2 ¢cent/lt   ■ tra -2 ¢cent/lt e -1 ¢cent/lt

■ tra -1 ¢cent/lt e +1 ¢cent/lt

■ tra +1 ¢cent/lt e +2 ¢cent/lt

■ tra +2 ¢cent/lt e +4 ¢cent/lt

■ maggiore di +4 ¢cent/lt

Elaborazione Unità di Missione del Garante, BMTI e REF Ricerche su dati Osservaprezzi Carburanti (MIMIT)



Ministero delle Imprese e del Made in Italy

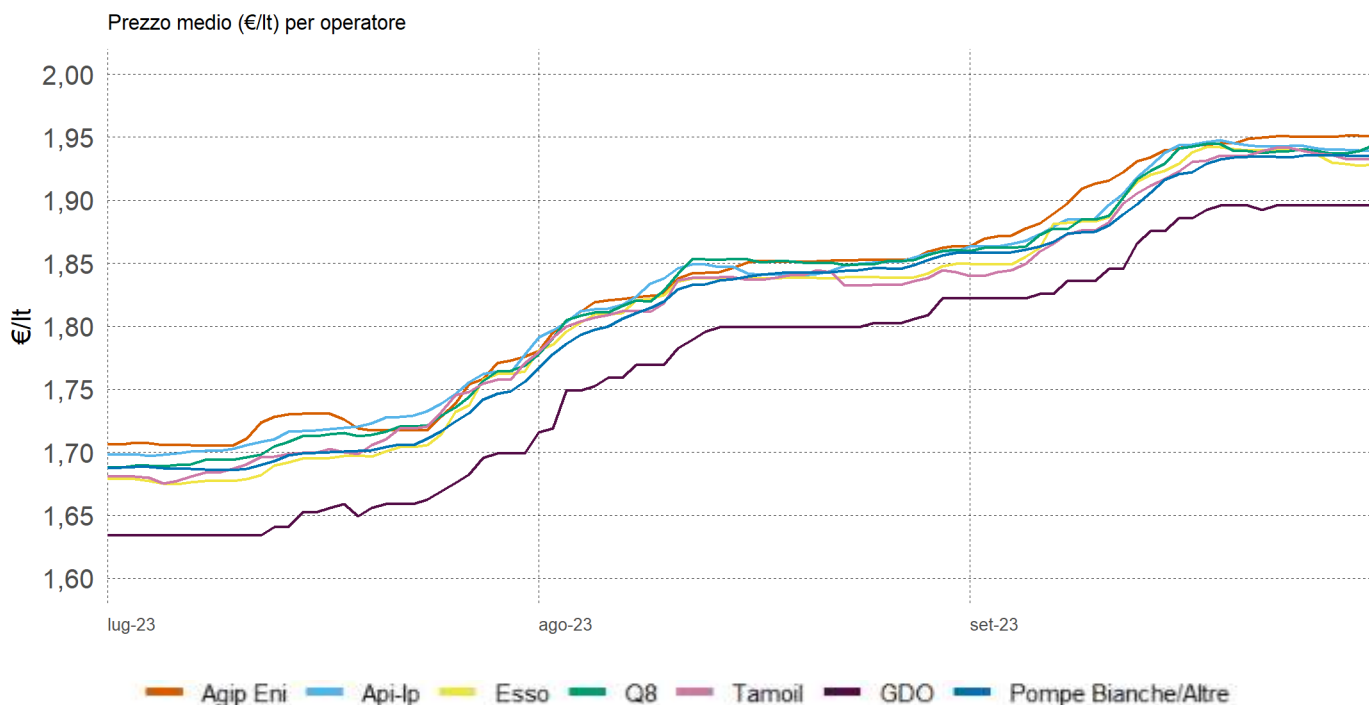
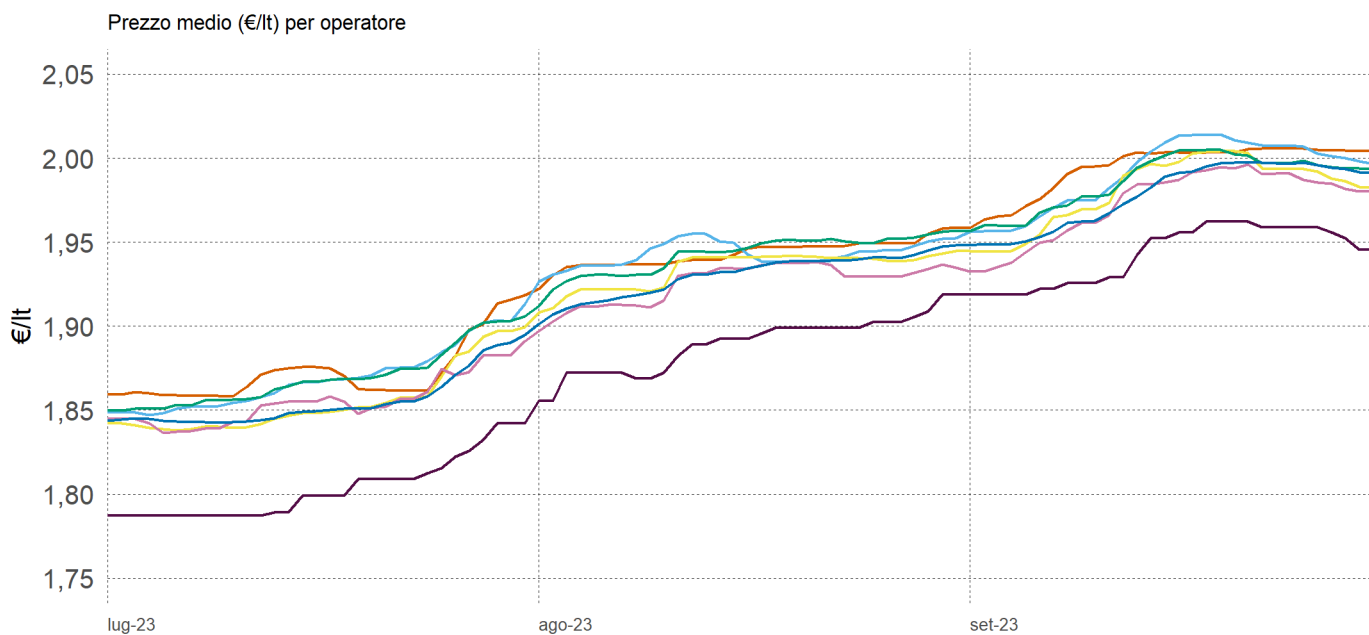
Il garante per la sorveglianza dei prezzi

# GLI IMPIANTI STRADALI DELL'ABRUZZO

Relazione trimestrale: Luglio – Settembre 2023

Impianti in modalità «self» utilizzati per l'elaborazione: benzina 554, gasolio 553

## 3.13.7 PREZZO MEDIO REGIONALE DELLA BENZINA PER OPERATORE



Agip Eni Api-Ip Esso Q8 Tamoil GDO Pompe Bianche/Altre

Elaborazione Unità di Missione del Garante, BMTI e REF Ricerche su dati Osservaprezzi Carburanti (MIMIT)





# GLI IMPIANTI STRADALI DELL'ABRUZZO

Relazione trimestrale: Luglio – Settembre 2023

Impianti in modalità «self» utilizzati per l'elaborazione: benzina 554, gasolio 553

## 3.13.9 PREZZO MEDIO MENSILE REGIONALE DELLA BENZINA PER OPERATORE

	TOTALE	AGIP-ENI	API-IP	ESSO	Q8	TAMOIL	POMPE GDO	POMPE BIANCHE & Altre Compagnie
<i>n. impianti*</i>	554	135	143	38	35	24	3	199
<b>T3 - 2023</b>	<b>1,93</b>	<b>1,94</b>	<b>1,93</b>	<b>1,92</b>	<b>1,93</b>	<b>1,93</b>	<b>1,88</b>	<b>1,92</b>
Luglio	1,86	1,87	1,87	1,86	1,87	1,86	1,80	1,86
Agosto	1,94	1,94	1,94	1,93	1,94	1,93	1,89	1,93
Settembre	1,99	1,99	1,99	1,98	1,99	1,97	1,94	1,98

## 3.13.10 PREZZO MEDIO PROVINCIALE DEL TRIMESTRE DELLA BENZINA PER OPERATORE

	TOTALE	AGIP ENI	API-IP	ESSO	Q8	TAMOIL	POMPE GDO	POMPE BIANCHE & Altre Compagnie
<i>n. impianti*</i>	554	135	143	38	35	24	3	199
<b>Media regionale</b>	<b>1,93</b>	<b>1,94</b>	<b>1,93</b>	<b>1,92</b>	<b>1,93</b>	<b>1,93</b>	<b>1,88</b>	<b>1,92</b>
<b>Capoluogo di Regione</b>	<b>1,92</b>	<b>1,91</b>	<b>1,94</b>	<b>1,93</b>	<b>1,93</b>	-	<b>1,88</b>	<b>1,92</b>
<b>Capoluogo di Provincia</b>	<b>1,93</b>	<b>1,95</b>	<b>1,93</b>	<b>1,93</b>	<b>1,93</b>	<b>1,92</b>	-	<b>1,91</b>
Pescara	1,93	1,95	1,92	1,93	1,94	1,90	-	1,92
Teramo	1,94	1,95	1,95	1,91	1,95	-	-	1,92
Chieti	1,92	1,94	1,92	1,94	1,92	1,93	-	1,90

NOTA: Il numero di impianti per operatore considera anche chi ha cambiato bandiera nel corso del trimestre; il totale invece rappresenta gli impianti «unici». Pertanto il totale può essere inferiore alla somma degli impianti dei singoli operatori

Elaborazione Unità di Missione del Garante, BMTI e REF Ricerche su dati Osservaprezzi Carburanti (MIMIT)



# GLI IMPIANTI STRADALI DELL'ABRUZZO

Relazione trimestrale: Luglio – Settembre 2023

Impianti in modalità «self» utilizzati per l'elaborazione: benzina 554, gasolio 553

## 3.13.11 PREZZO MEDIO MENSILE REGIONALE DEL GASOLIO PER OPERATORE

	TOTALE	AGIP ENI	API-IP	ESSO	Q8	TAMOIL	POMPE GDO	POMPE BIANCHE & Altre Compagnie
<i>n. impianti*</i>	553	135	142	38	35	24	3	199
<b>T3 - 2023</b>	<b>1,82</b>	<b>1,83</b>	<b>1,82</b>	<b>1,81</b>	<b>1,82</b>	<b>1,83</b>	<b>1,77</b>	<b>1,81</b>
Luglio	1,71	1,73	1,72	1,70	1,71	1,71	1,65	1,70
Agosto	1,83	1,84	1,84	1,83	1,84	1,83	1,78	1,83
Settembre	1,91	1,92	1,92	1,91	1,91	1,90	1,87	1,90

## 3.13.12 PREZZO MEDIO PROVINCIALE DEL GASOLIO PER TRIMESTRE E OPERATORE

	TOTALE	AGIP ENI	API-IP	ESSO	Q8	TAMOIL	POMPE GDO	POMPE BIANCHE & Altre Compagnie
<i>n. impianti*</i>	553	135	142	38	35	24	3	199
<b>Media regionale</b>	<b>1,82</b>	<b>1,83</b>	<b>1,82</b>	<b>1,81</b>	<b>1,82</b>	<b>1,83</b>	<b>1,77</b>	<b>1,81</b>
<b>Capoluogo di Regione</b>	<b>1,83</b>	<b>1,85</b>	<b>1,84</b>	<b>1,83</b>	<b>1,83</b>	-	<b>1,78</b>	<b>1,83</b>
<b>Capoluogo di Provincia</b>	<b>1,82</b>	<b>1,83</b>	<b>1,82</b>	<b>1,82</b>	<b>1,82</b>	<b>1,83</b>	-	<b>1,80</b>
Pescara	1,82	1,84	1,81	1,83	1,83	1,80	-	1,80
Teramo	1,82	1,82	1,84	1,80	1,83	-	-	1,80
Chieti	1,81	1,82	1,82	1,83	1,81	1,84	-	1,78

NOTA: Il numero di impianti per operatore considera anche chi ha cambiato bandiera nel corso del trimestre; il totale invece rappresenta gli impianti «unici». Pertanto il totale può essere inferiore alla somma degli impianti dei singoli operatori

Elaborazione Unità di Missione del Garante, BMTI e REF Ricerche su dati Osservaprezzi Carburanti (MIMIT)





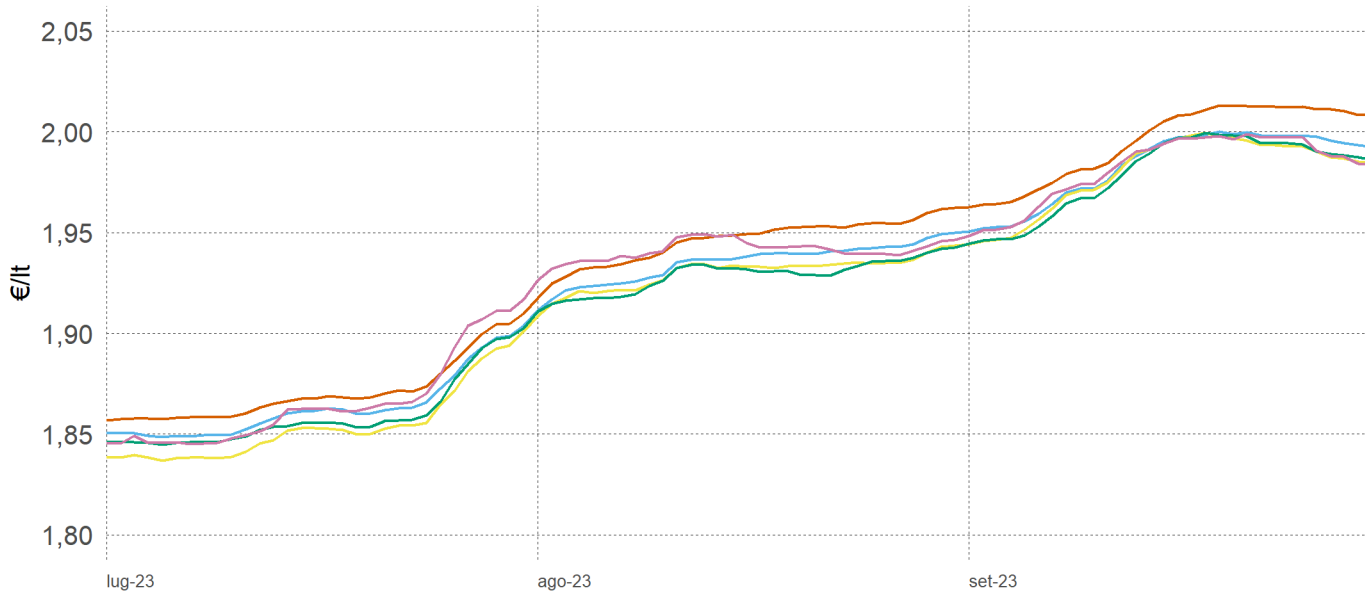
# GLI IMPIANTI STRADALI DELL'ABRUZZO

Relazione trimestrale: Luglio – Settembre 2023

Impianti in modalità «self» utilizzati per l'elaborazione: benzina 554, gasolio 553

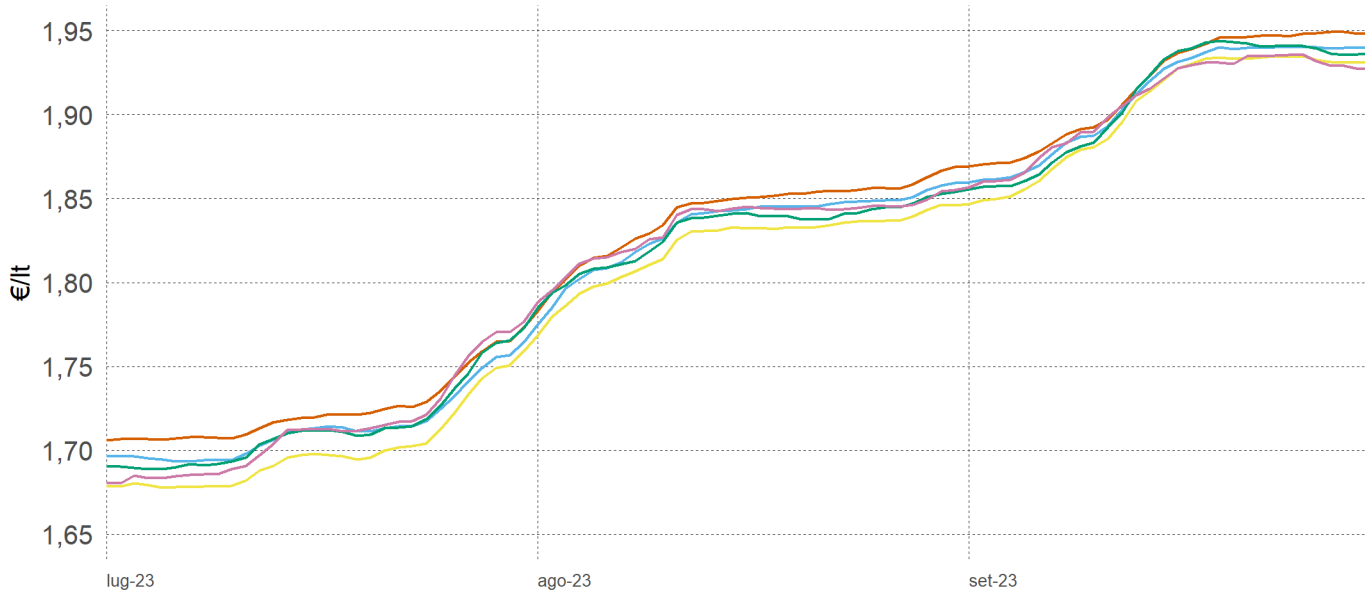
## 3.13.13 PREZZO MEDIO REGIONALE DELLA BENZINA PER DIMENSIONE DEI CENTRI ABITATI

Prezzo medio (€/lt) per dimensione dei centri abitati



## 3.13.14 PREZZO MEDIO REGIONALE DEL GASOLIO PER DIMENSIONE DEI CENTRI ABITATI

Prezzo medio (€/lt) per dimensione dei centri abitati



0-5.000 ab. 5.001-20.000 ab. 20.001-50.000 ab. 50.001-100.000 ab. +100.000 ab.

Elaborazione Unità di Missione del Garante, BMTI e REF Ricerche su dati Osservaprezzi Carburanti (MIMIT)

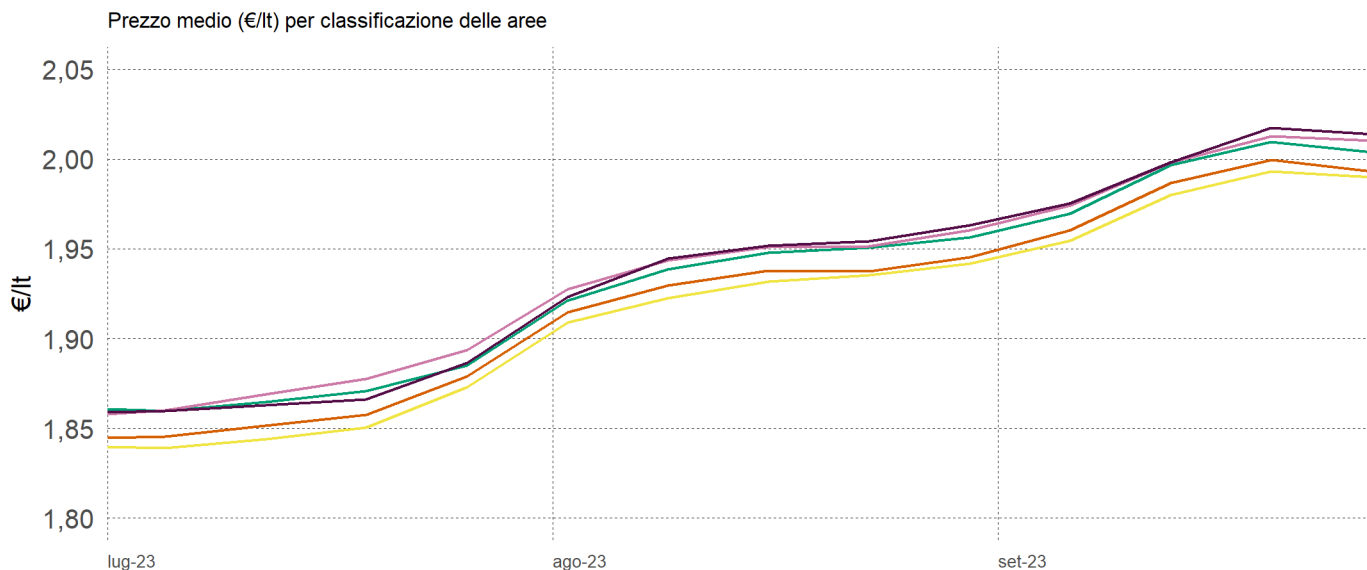


# GLI IMPIANTI STRADALI DELL'ABRUZZO

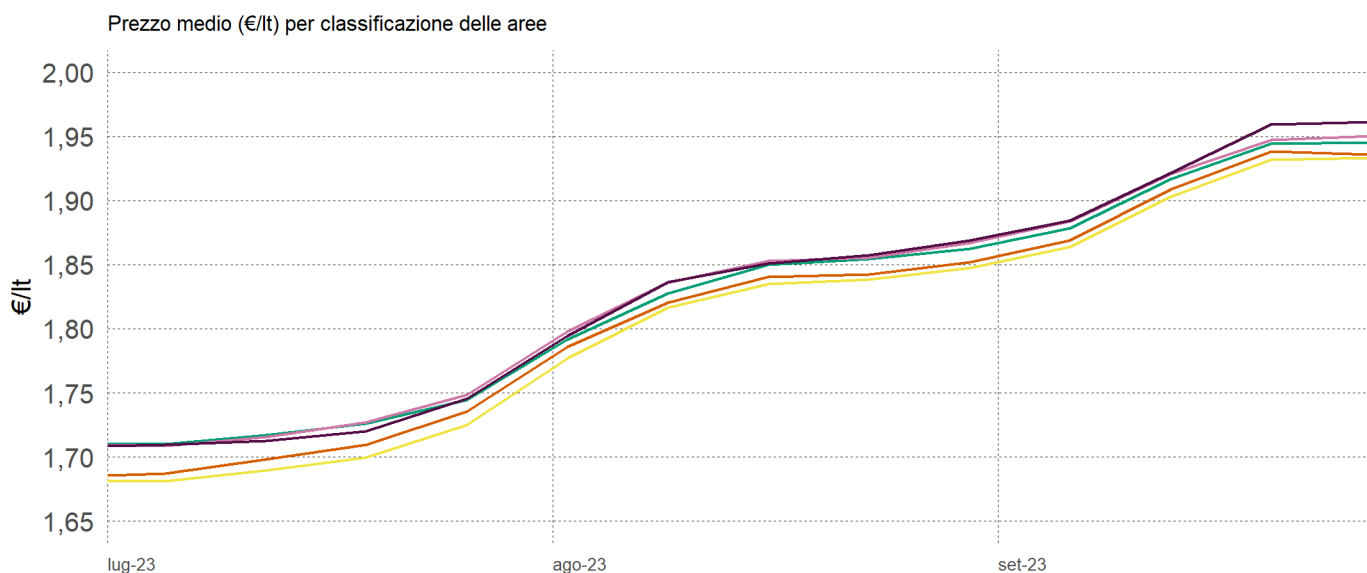
Relazione trimestrale: Luglio – Settembre 2023

Impianti in modalità «self» utilizzati per l'elaborazione: benzina 554, gasolio 553

## 3.13.15 PREZZO MEDIO REGIONALE DELLA BENZINA PER CLASSIFICAZIONE DELLE AREE



## 3.13.16 PREZZO MEDIO REGIONALE DEL GASOLIO PER CLASSIFICAZIONE DELLE AREE



- A – Polo
- B – Polo intercomunale
- C – Cintura
- D – Intermedio
- E – Periferico
- F – Ultraperiferico

La classificazione delle aree interne parte dall'individuazione dei poli (A) e dei poli intercomunali (B), ovvero dei centri abitati che hanno accesso a determinati servizi; gli altri centri vengono poi classificati in base alla distanza dai poli e corrispondono a C – Cintura ( $t < 20'$ ); D – Intermedio ( $20' < t < 40'$ ); E – Periferico ( $40' < t < 75'$ ); F – Ultraperiferico ( $t > 75'$ )

NOTA : Si rappresenta la media settimanale

Elaborazione Unità di Missione del Garante, BMTI e REF Ricerche su dati Osservaprezzi Carburanti (MIMIT)



# GLI IMPIANTI STRADALI DELL'ABRUZZO

Relazione trimestrale: Luglio – Settembre 2023

Impianti in modalità «self» utilizzati per l'elaborazione: benzina 554, gasolio 553

## 3.13.17 PREZZO MEDIO REGIONALE DELLA BENZINA PER DIMENSIONE DEI CENTRI ABITATI

	TOTALE	0-5.000 ab	5.001- 20.000 ab	20.001- 50.000 ab	50.001 - 100.000 ab	100.000 + ab
<i>n. impianti</i>	554	169	166	117	65	37
<b>T3 - 2023</b>	<b>1,93</b>	<b>1,94</b>	<b>1,93</b>	<b>1,92</b>	<b>1,92</b>	<b>1,93</b>
Luglio	1,86	1,87	1,86	1,85	1,86	1,87
Agosto	1,94	1,95	1,93	1,93	1,93	1,94
Settembre	1,99	2,00	1,98	1,98	1,98	1,98

## 3.13.18 PREZZO MEDIO REGIONALE DELLA BENZINA PER CLASSIFICAZIONE DELLE AREE

	TOTALE	A		B	C	D	E	F
		Polo	Polo Intercomunale		Cintura	Intermedio	Periferico	Ultraperiferico
<i>n. impianti</i>	554	124		-	207	116	88	19
<b>T3 - 2023</b>	<b>1,93</b>	<b>1,93</b>		-	<b>1,92</b>	<b>1,94</b>	<b>1,94</b>	<b>1,94</b>
Luglio	1,86	1,86		-	1,85	1,87	1,88	1,87
Agosto	1,94	1,93		-	1,93	1,94	1,95	1,95
Settembre	1,99	1,98		-	1,98	1,99	2,00	2,00

## 3.13.19 PREZZO MEDIO REGIONALE DEL GASOLIO PER DIMENSIONE DEI CENTRI ABITATI

	TOTALE	0-5.000 ab	5.001- 20.000 ab	20.001- 50.000 ab	50.001 - 100.000 ab	100.000 + ab
<i>n. impianti</i>	553	169	166	117	64	37
<b>T3 - 2023</b>	<b>1,82</b>	<b>1,83</b>	<b>1,82</b>	<b>1,81</b>	<b>1,82</b>	<b>1,82</b>
Luglio	1,71	1,72	1,71	1,70	1,71	1,71
Agosto	1,83	1,84	1,83	1,82	1,83	1,83
Settembre	1,91	1,92	1,91	1,90	1,91	1,91

## 3.13.20 PREZZO MEDIO REGIONALE DEL GASOLIO PER CLASSIFICAZIONE DELLE AREE

	TOTALE	A		B	C	D	E	F
		Polo	Polo Intercomunale		Cintura	Intermedio	Periferico	Ultraperiferico
<i>n. impianti</i>	553	123		-	207	116	88	19
<b>T3 - 2023</b>	<b>1,82</b>	<b>1,82</b>		-	<b>1,81</b>	<b>1,83</b>	<b>1,83</b>	<b>1,83</b>
Luglio	1,71	1,71		-	1,70	1,73	1,73	1,72
Agosto	1,83	1,83		-	1,83	1,84	1,84	1,84
Settembre	1,91	1,91		-	1,90	1,92	1,92	1,93

NOTA: il totale del n. impianti della classificazione delle aree potrebbe essere superiore alla somma delle singole aree, poiché, causa fusioni comunali, non è stato possibile assegnare ciascun Comune alla area corrispondente.

Elaborazione Unità di Missione del Garante, BMTI e REF Ricerche su dati Osservaprezzi Carburanti (MIMIT)





## 3.14 MOLISE

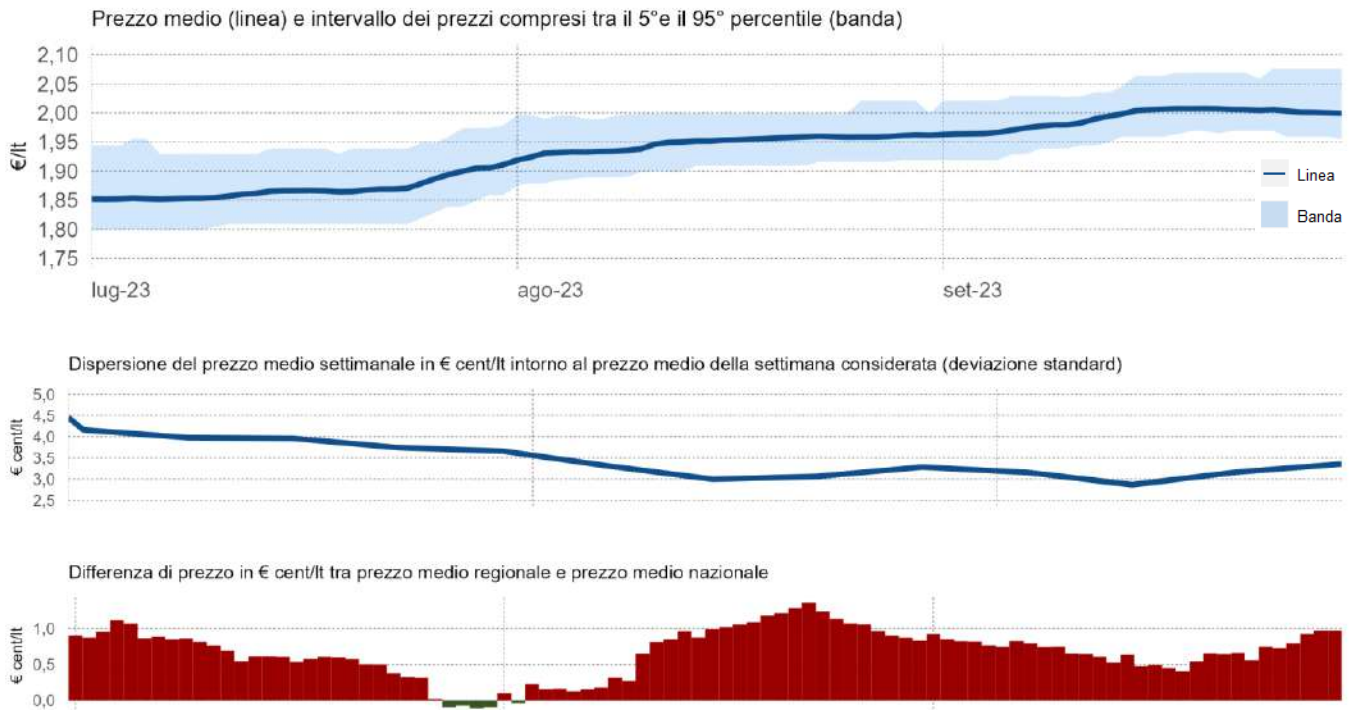


# GLI IMPIANTI STRADALI DEL MOLISE

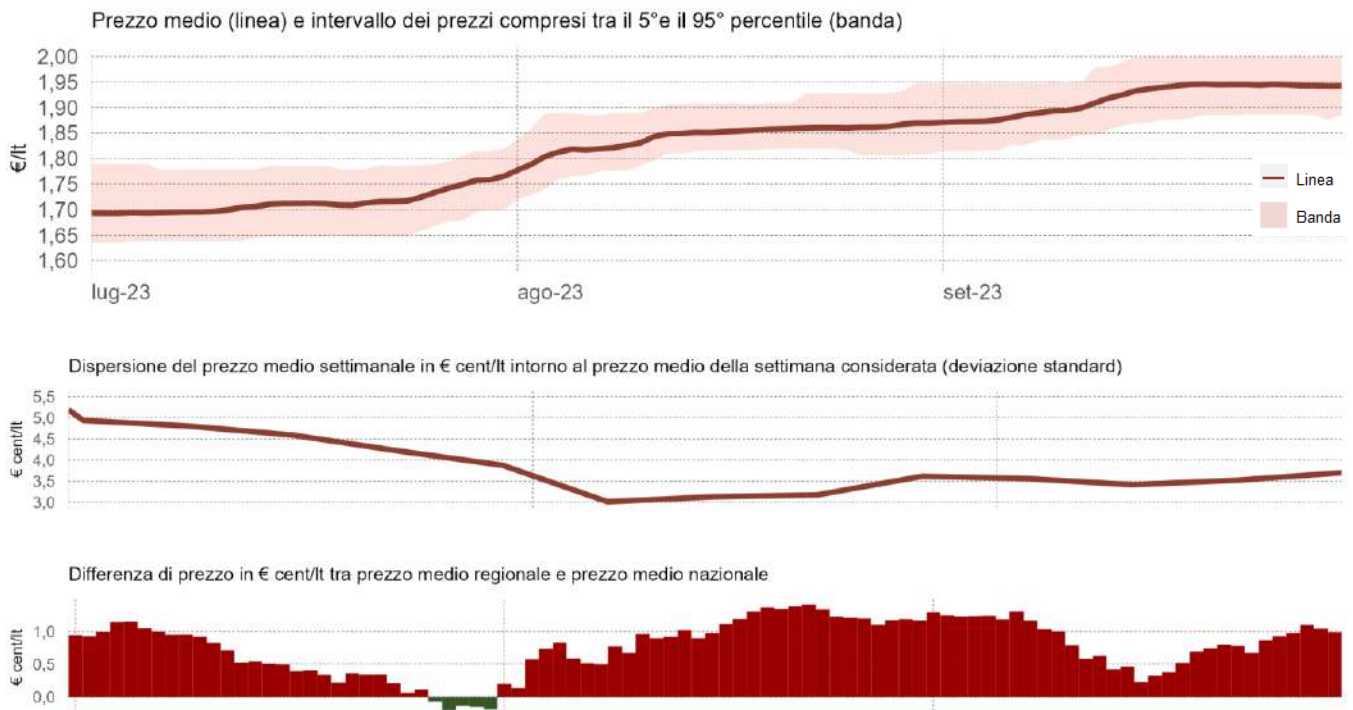
Relazione trimestrale: Luglio – Settembre 2023

Impianti in modalità «self» utilizzati per l'elaborazione: benzina 146, gasolio 146

## 3.14.1 PREZZO MEDIO, DISPERSIONE E SCOSTAMENTO DELLA BENZINA



## 3.14.2 PREZZO MEDIO, DISPERSIONE E SCOSTAMENTO DEL GASOLIO



Elaborazione Unità di Missione del Garante, BMTI e REF Ricerche su dati Osservaprezzi Carburanti (MIMIT)



# GLI IMPIANTI STRADALI DEL MOLISE

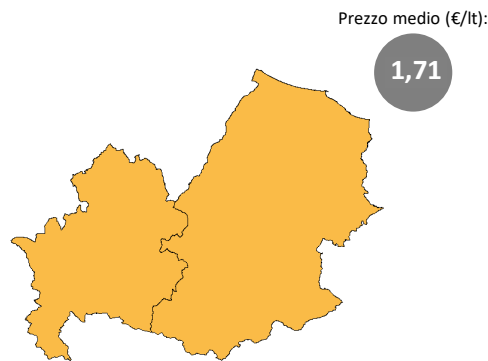
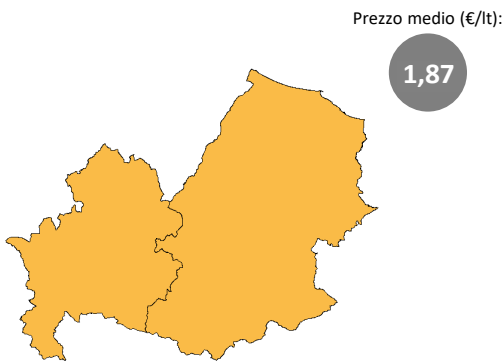
Relazione trimestrale: Luglio – Settembre 2023

Impianti in modalità «self» utilizzati per l'elaborazione: benzina 146, gasolio 146

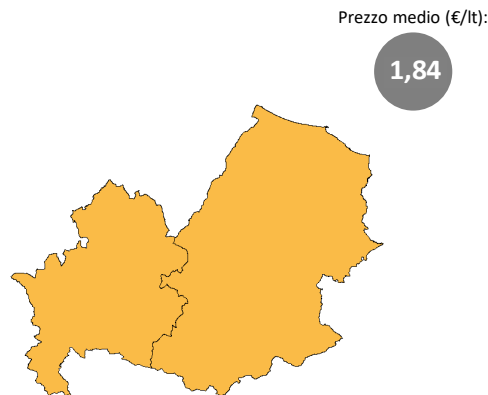
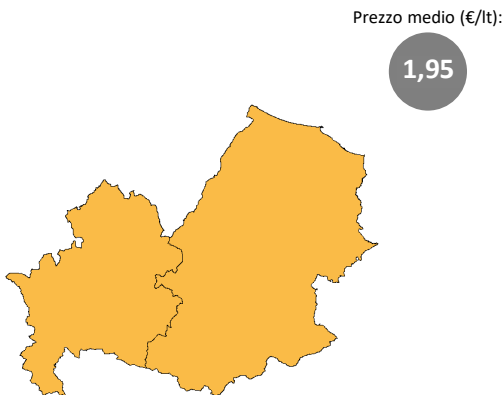
## 3.14.3 PREZZI PROVINCIALI MEDI DELLA BENZINA (VARIAZIONI RISPETTO AL PREZZO REGIONALE MEDIO)

## 3.14.4 PREZZI PROVINCIALI MEDI DEL GASOLIO (VARIAZIONI RISPETTO AL PREZZO REGIONALE MEDIO)

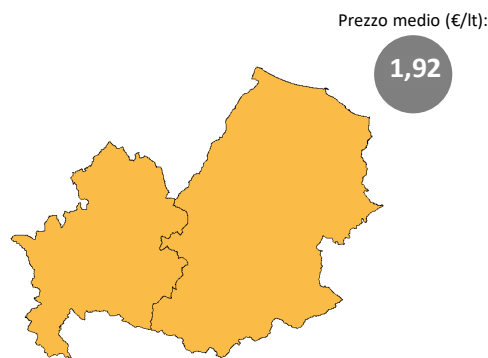
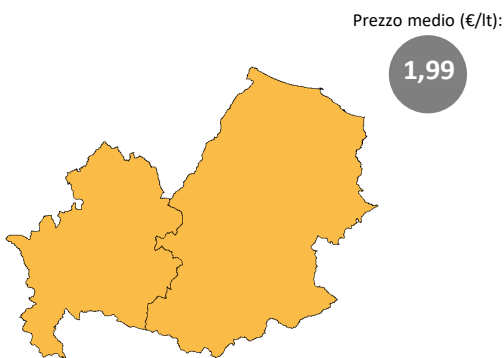
Luglio



Agosto



Settembre



■ minore di -4 ¢cent/lt   ■ tra -4 ¢cent/lt e -2¢cent/lt   ■ tra -2 ¢cent/lt e -1 ¢cent/lt

■ tra -1 ¢cent/lt e +1 ¢cent/lt

■ tra +1 ¢cent/lt e +2 ¢cent/lt   ■ tra +2 ¢cent/lt e +4 ¢cent/lt   ■ maggiore di +4 ¢cent/lt

Elaborazione Unità di Missione del Garante, BMTI e REF Ricerche su dati Osservaprezzi Carburanti (MIMIT)



Ministero delle Imprese e del Made in Italy

Il garante per la sorveglianza dei prezzi

# GLI IMPIANTI STRADALI DEL MOLISE

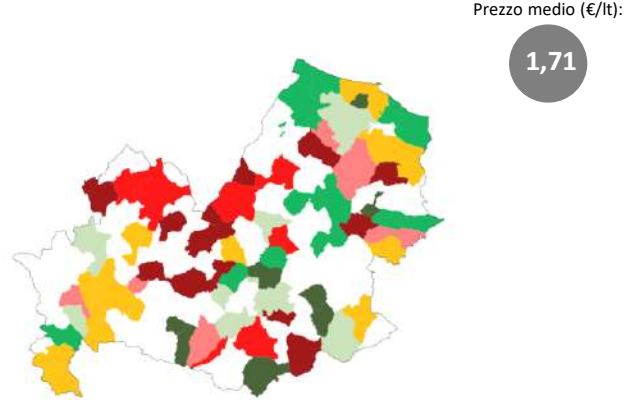
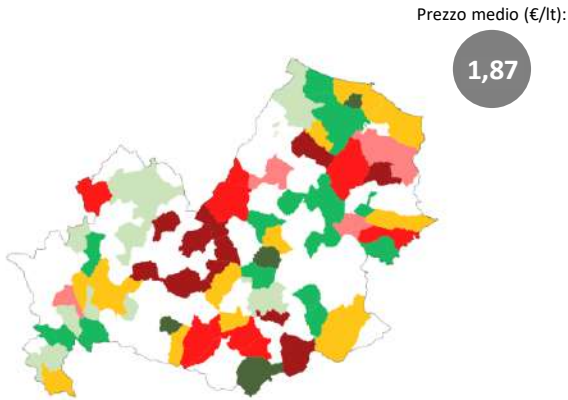
Relazione trimestrale: Luglio – Settembre 2023

Impianti in modalità «self» utilizzati per l'elaborazione: benzina 146, gasolio 146

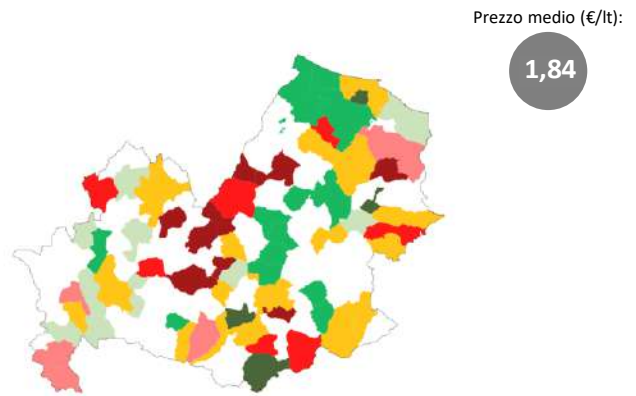
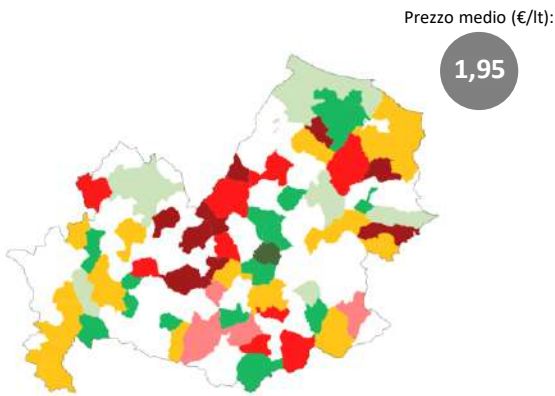
## 3.14.5 PREZZI COMUNALI MEDI DELLA BENZINA (VARIAZIONI RISPETTO AL PREZZO REGIONALE MEDIO)

## 3.14.6 PREZZI COMUNALI MEDI DEL GASOLIO (VARIAZIONI RISPETTO AL PREZZO REGIONALE MEDIO)

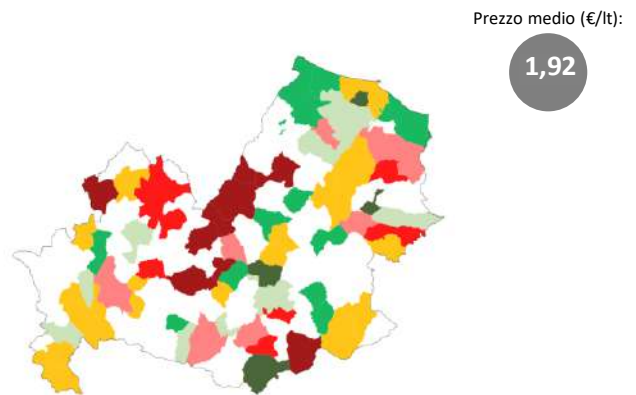
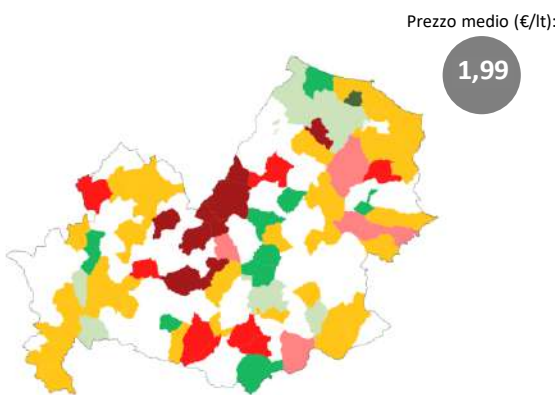
Luglio



Agosto



Settembre



■ minore di -4 €cent/lt   ■ tra -4 €cent/lt e -2€cent/lt   ■ tra -2 €cent/lt e -1 €cent/lt

■ tra -1 €cent/lt e +1 €cent/lt

■ tra +1 €cent/lt e +2 €cent/lt   ■ tra +2 €cent/lt e +4 €cent/lt   ■ maggiore di +4 €cent/lt

Elaborazione Unità di Missione del Garante, BMTI e REF Ricerche su dati Osservaprezzi Carburanti (MIMIT)



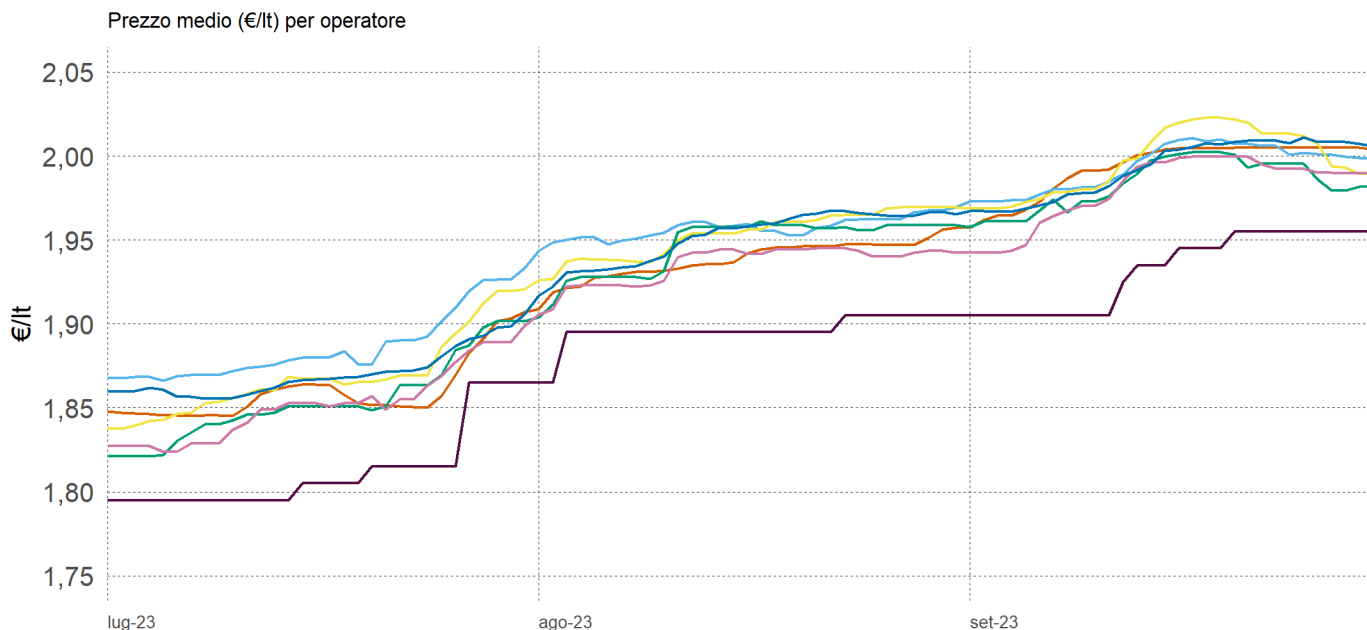


# GLI IMPIANTI STRADALI DEL MOLISE

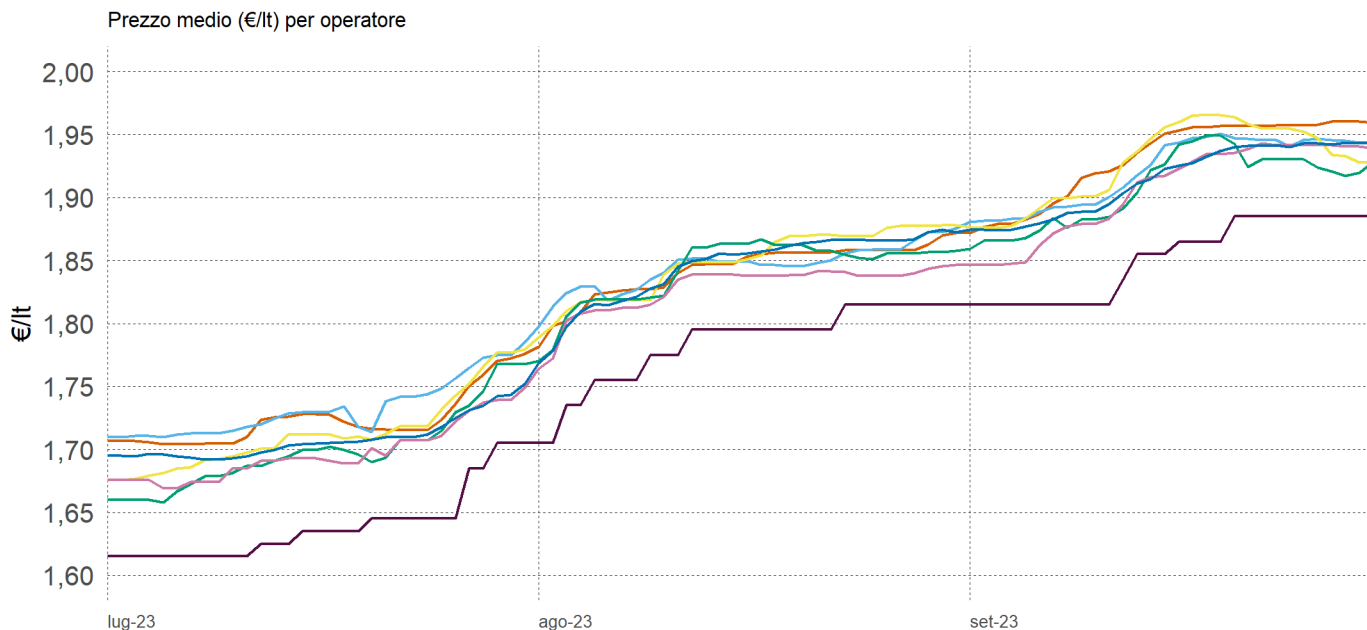
Relazione trimestrale: Luglio – Settembre 2023

Impianti in modalità «self» utilizzati per l'elaborazione: benzina 146, gasolio 146

## 3.14.7 PREZZO MEDIO REGIONALE DELLA BENZINA PER OPERATORE



## 3.14.8 PREZZO MEDIO REGIONALE DEL GASOLIO PER OPERATORE



Agip Eni Api-Ip Esso Q8 Tamoil GDO Pompe Bianche/Altre

Elaborazione Unità di Missione del Garante, BMTI e REF Ricerche su dati Osservaprezzi Carburanti (MIMIT)



# GLI IMPIANTI STRADALI DEL MOLISE

Relazione trimestrale: Luglio – Settembre 2023

Impianti in modalità «self» utilizzati per l'elaborazione: benzina 146, gasolio 146

## 3.14.9 PREZZO MEDIO MENSILE REGIONALE DELLA BENZINA PER OPERATORE

	TOTALE	AGIP-ENI	API-IP	ESSO	Q8	TAMOIL	POMPE GDO	POMPE BIANCHE & Altre Compagnie
<i>n. impianti</i>	146	25	19	21	9	16	1	67
<b>T3 - 2023</b>	<b>1,94</b>	<b>1,93</b>	<b>1,94</b>	<b>1,93</b>	<b>1,93</b>	<b>1,94</b>	<b>1,88</b>	<b>1,94</b>
Luglio	1,87	1,86	1,89	1,87	1,85	1,85	1,81	1,87
Agosto	1,95	1,94	1,96	1,95	1,95	1,94	1,90	1,95
Settembre	1,99	1,99	1,99	2,00	1,98	1,98	1,93	1,99

## 3.14.10 PREZZO MEDIO PROVINCIALE DEL TRIMESTRE DELLA BENZINA PER OPERATORE

	TOTALE	AGIP ENI	API-IP	ESSO	Q8	TAMOIL	POMPE GDO	POMPE BIANCHE & Altre Compagnie
<i>n. impianti</i>	146	25	19	21	9	16	1	67
<b>Media regionale</b>	<b>1,94</b>	<b>1,93</b>	<b>1,94</b>	<b>1,93</b>	<b>1,93</b>	<b>1,94</b>	<b>1,88</b>	<b>1,94</b>
<b>Capoluogo di Regione</b>	<b>1,92</b>	<b>1,90</b>	<b>1,94</b>	<b>1,93</b>	<b>1,92</b>	<b>1,89</b>	<b>1,88</b>	<b>1,95</b>
<b>Capoluogo di Provincia</b>	<b>1,94</b>	<b>1,94</b>	<b>1,94</b>	-	-	<b>1,92</b>	-	<b>1,94</b>
Isernia	1,94	1,94	1,94	-	-	1,92	-	1,94

NOTA: Il numero di impianti per operatore considera anche chi ha cambiato bandiera nel corso del trimestre; il totale invece rappresenta gli impianti «unici». Pertanto il totale può essere inferiore alla somma degli impianti dei singoli operatori

Elaborazione Unità di Missione del Garante, BMTI e REF Ricerche su dati Osservaprezzi Carburanti (MIMIT)



# GLI IMPIANTI STRADALI DEL MOLISE

Relazione trimestrale: Luglio – Settembre 2023

Impianti in modalità «self» utilizzati per l'elaborazione: benzina 146, gasolio 146

## 3.14.11 PREZZO MEDIO MENSILE REGIONALE DEL GASOLIO PER OPERATORE

	TOTALE	AGIP ENI	API-IP	ESSO	Q8	TAMOIL	POMPE GDO	POMPE BIANCHE & Altre Compagnie
<i>n. impianti</i>	146	25	19	21	9	16	1	67
<b>T3 - 2023</b>	<b>1,82</b>	<b>1,83</b>	<b>1,83</b>	<b>1,82</b>	<b>1,82</b>	<b>1,84</b>	<b>1,76</b>	<b>1,82</b>
Luglio	1,71	1,72	1,73	1,71	1,70	1,70	1,64	1,71
Agosto	1,84	1,84	1,84	1,85	1,84	1,83	1,78	1,84
Settembre	1,92	1,93	1,92	1,93	1,91	1,91	1,85	1,91

## 3.14.12 PREZZO MEDIO PROVINCIALE DEL GASOLIO PER TRIMESTRE E OPERATORE

	TOTALE	AGIP ENI	API-IP	ESSO	Q8	TAMOIL	POMPE GDO	POMPE BIANCHE & Altre Compagnie
<i>n. impianti</i>	146	25	19	21	9	16	1	67
<b>Media regionale</b>	<b>1,82</b>	<b>1,83</b>	<b>1,83</b>	<b>1,82</b>	<b>1,82</b>	<b>1,84</b>	<b>1,76</b>	<b>1,82</b>
<b>Capoluogo di Regione</b>	<b>1,81</b>	<b>1,81</b>	<b>1,82</b>	<b>1,81</b>	<b>1,80</b>	<b>1,77</b>	<b>1,76</b>	<b>1,83</b>
<b>Capoluogo di Provincia</b>	<b>1,84</b>	<b>1,86</b>	<b>1,82</b>	-	-	<b>1,83</b>	-	<b>1,83</b>
Isernia	1,84	1,86	1,82	-	-	1,83	-	1,83

NOTA: Il numero di impianti per operatore considera anche chi ha cambiato bandiera nel corso del trimestre; il totale invece rappresenta gli impianti «unici». Pertanto il totale può essere inferiore alla somma degli impianti dei singoli operatori

Elaborazione Unità di Missione del Garante, BMTI e REF Ricerche su dati Osservaprezzi Carburanti (MIMIT)



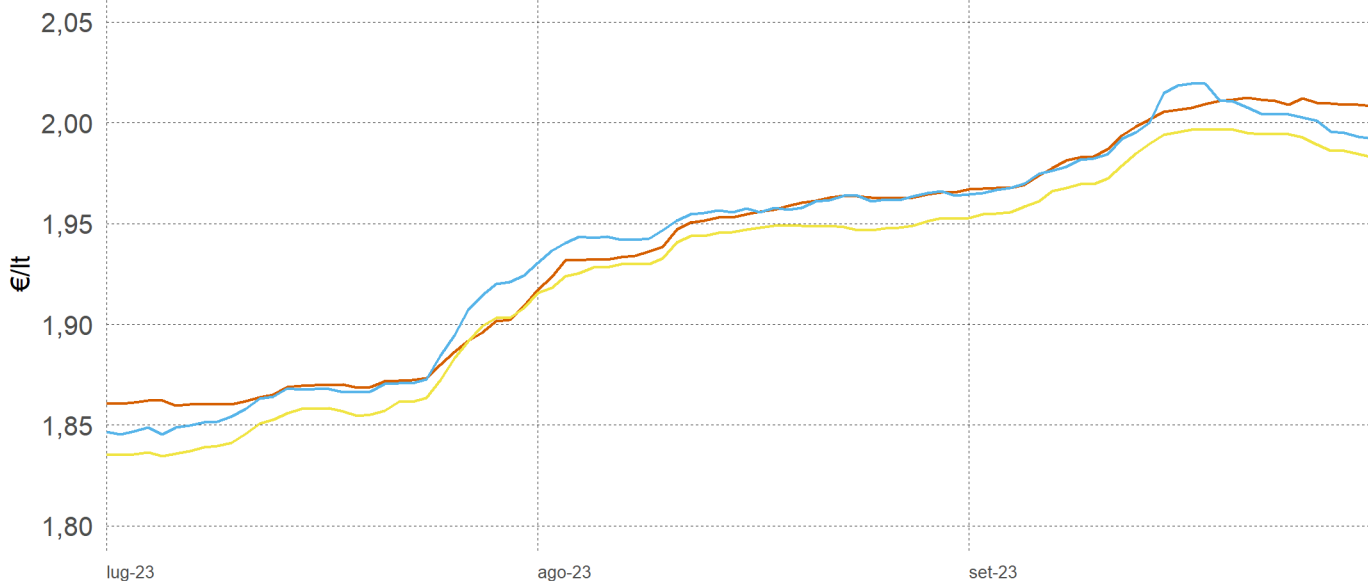
# GLI IMPIANTI STRADALI DEL MOLISE

Relazione trimestrale: Luglio – Settembre 2023

Impianti in modalità «self» utilizzati per l'elaborazione: benzina 146, gasolio 146

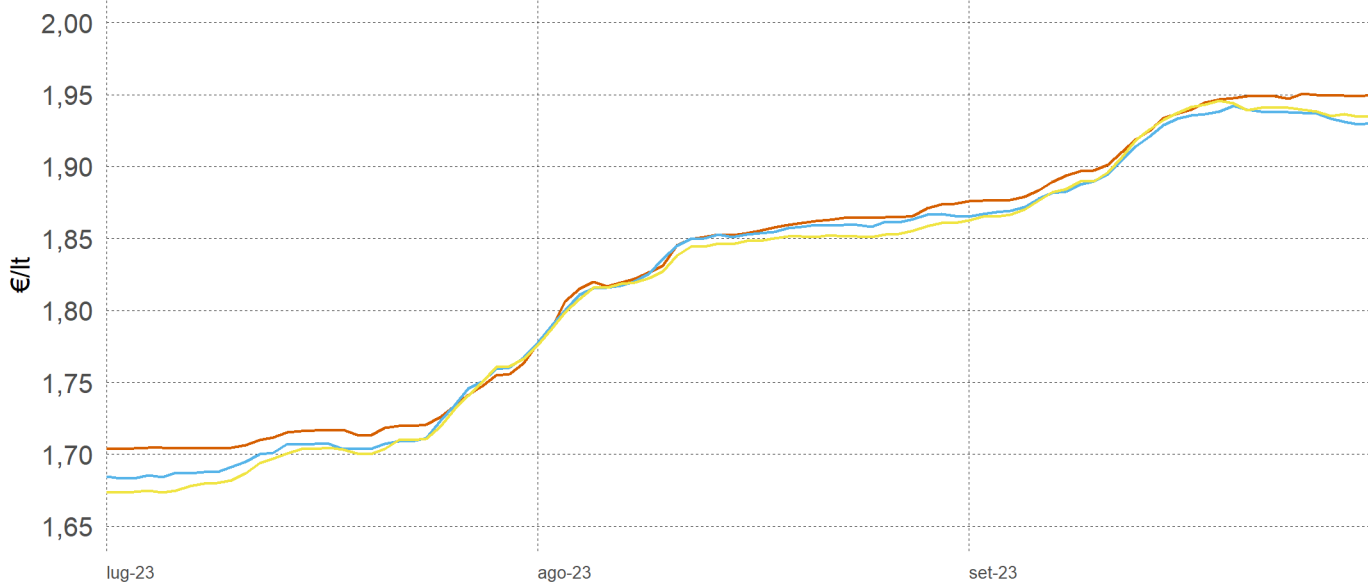
## 3.14.13 PREZZO MEDIO REGIONALE DELLA BENZINA PER DIMENSIONE DEI CENTRI ABITATI

Prezzo medio (€/lt) per dimensione dei centri abitati



## 3.14.14 PREZZO MEDIO REGIONALE DEL GASOLIO PER DIMENSIONE DEI CENTRI ABITATI

Prezzo medio (€/lt) per dimensione dei centri abitati



0-5.000 ab. 5.001-20.000 ab. 20.001-50.000 ab. 50.001-100.000 ab. +100.000 ab.

Elaborazione Unità di Missione del Garante, BMTI e REF Ricerche su dati Osservaprezzi Carburanti (MIMIT)

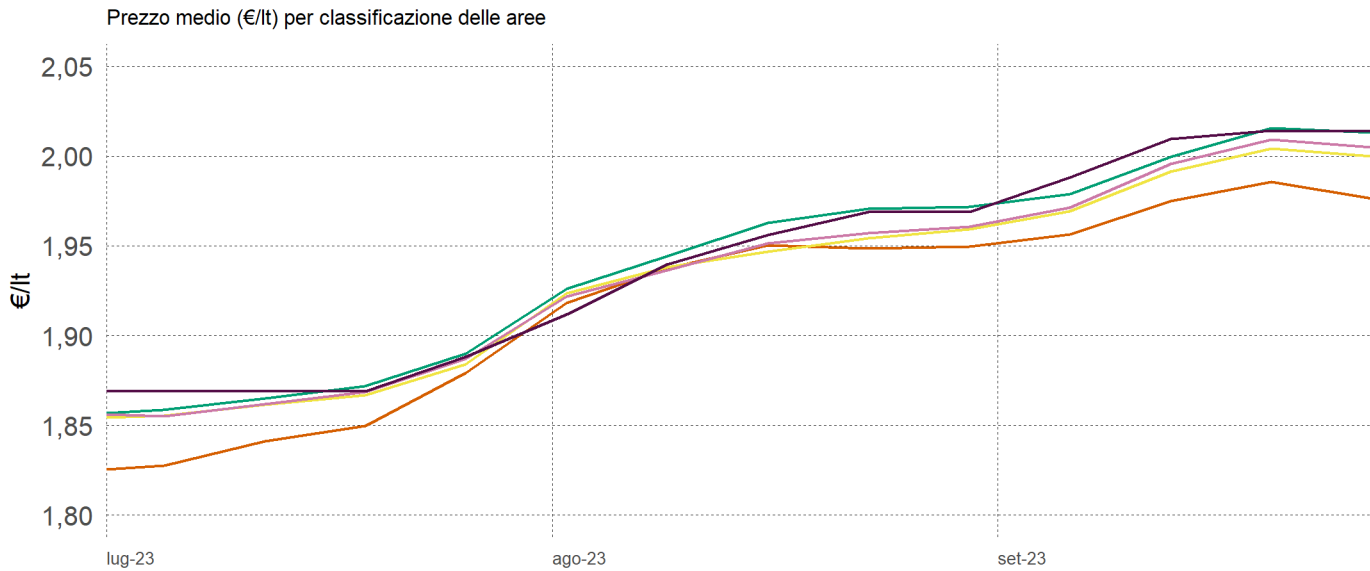


# GLI IMPIANTI STRADALI DEL MOLISE

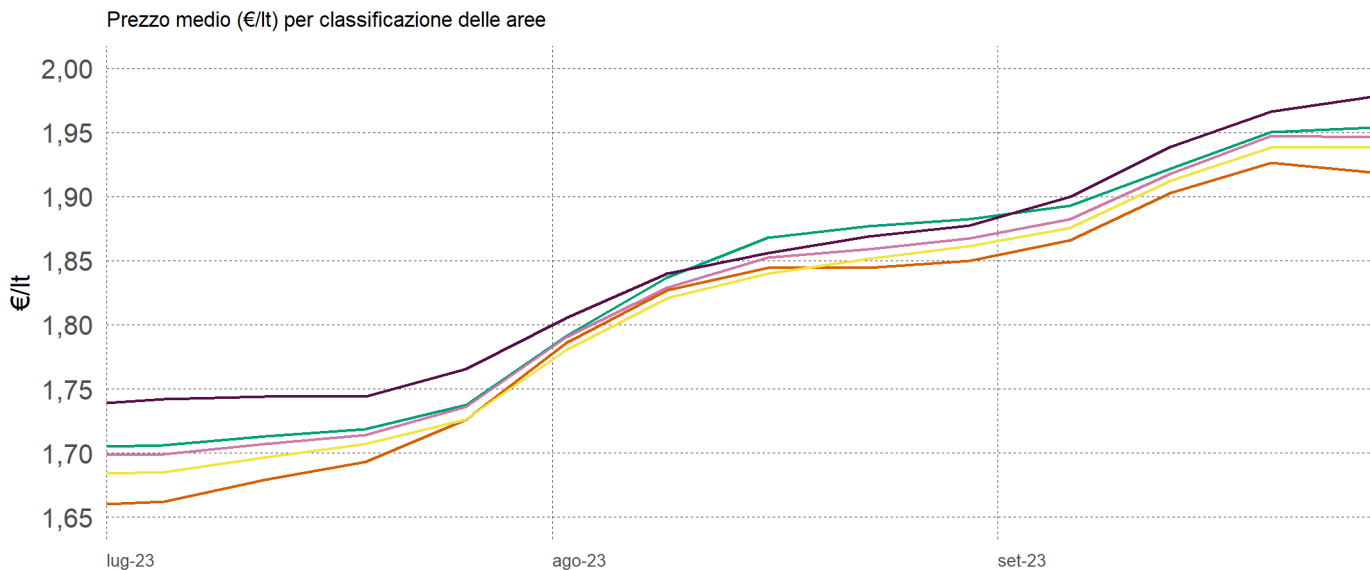
Relazione trimestrale: Luglio – Settembre 2023

Impianti in modalità «self» utilizzati per l'elaborazione: benzina 146, gasolio 146

## 3.14.15 PREZZO MEDIO REGIONALE DELLA BENZINA PER CLASSIFICAZIONE DELLE AREE



## 3.14.16 PREZZO MEDIO REGIONALE DEL GASOLIO PER CLASSIFICAZIONE DELLE AREE



- A – Polo
- B – Polo intercomunale
- C – Cintura
- D – Intermedio
- E – Periferico
- F – Ultraperiferico

La classificazione delle aree interne parte dall'individuazione dei poli (A) e dei poli intercomunali (B), ovvero dei centri abitati che hanno accesso a determinati servizi; gli altri centri vengono poi classificati in base alla distanza dai poli e corrispondono a C – Cintura ( $t < 20'$ ); D – Intermedio ( $20' < t < 40'$ ); E – Periferico ( $40' < t < 75'$ ); F – Ultraperiferico ( $t > 75'$ )

NOTA : Si rappresenta la media settimanale

Elaborazione Unità di Missione del Garante, BMTI e REF Ricerche su dati Osservaprezzi Carburanti (MIMIT)



# GLI IMPIANTI STRADALI DEL MOLISE

Relazione trimestrale: Luglio – Settembre 2023

Impianti in modalità «self» utilizzati per l'elaborazione: benzina 146, gasolio 146

## 3.14.17 PREZZO MEDIO REGIONALE DELLA BENZINA PER DIMENSIONE DEI CENTRI ABITATI

	TOTALE	0-5.000 ab	5.001-20.000 ab	20.001-50.000 ab	50.001 - 100.000 ab	100.000 + ab
<i>n. impianti</i>	146	84	23	39	-	-
<b>T3 - 2023</b>	<b>1,94</b>	<b>1,94</b>	<b>1,94</b>	<b>1,93</b>	-	-
Luglio	1,87	1,87	1,87	1,86	-	-
Agosto	1,95	1,95	1,95	1,94	-	-
Settembre	1,99	2,00	1,99	1,98	-	-

## 3.14.18 PREZZO MEDIO REGIONALE DELLA BENZINA PER CLASSIFICAZIONE DELLE AREE

	TOTALE	A		B	C	D	E	F
		Polo	Polo Intercomunale		Cintura	Intermedio	Periferico	Ultraperiferico
<i>n. impianti</i>	146	19	-	-	22	30	73	2
<b>T3 - 2023</b>	<b>1,94</b>	<b>1,92</b>	-	-	<b>1,93</b>	<b>1,94</b>	<b>1,94</b>	<b>1,94</b>
Luglio	1,87	1,85	-	-	1,87	1,87	1,87	1,88
Agosto	1,95	1,94	-	-	1,95	1,96	1,95	1,95
Settembre	1,99	1,97	-	-	1,99	2,00	1,99	2,00

## 3.14.19 PREZZO MEDIO REGIONALE DEL GASOLIO PER DIMENSIONE DEI CENTRI ABITATI

	TOTALE	0-5.000 ab	5.001-20.000 ab	20.001-50.000 ab	50.001 - 100.000 ab	100.000 + ab
<i>n. impianti</i>	146	84	23	39	-	-
<b>T3 - 2023</b>	<b>1,82</b>	<b>1,83</b>	<b>1,82</b>	<b>1,82</b>	-	-
Luglio	1,71	1,72	1,71	1,70	-	-
Agosto	1,84	1,84	1,84	1,84	-	-
Settembre	1,92	1,92	1,91	1,91	-	-

## 3.14.20 PREZZO MEDIO REGIONALE DEL GASOLIO PER CLASSIFICAZIONE DELLE AREE

	TOTALE	A		B	C	D	E	F
		Polo	Polo Intercomunale		Cintura	Intermedio	Periferico	Ultraperiferico
<i>n. impianti</i>	146	19	-	-	22	30	73	2
<b>T3 - 2023</b>	<b>1,82</b>	<b>1,81</b>	-	-	<b>1,82</b>	<b>1,83</b>	<b>1,83</b>	<b>1,85</b>
Luglio	1,71	1,69	-	-	1,71	1,72	1,72	1,75
Agosto	1,84	1,83	-	-	1,83	1,85	1,84	1,85
Settembre	1,92	1,90	-	-	1,91	1,93	1,92	1,94

NOTA: il totale del n. impianti della classificazione delle aree potrebbe essere superiore alla somma delle singole aree, poiché, causa fusioni comunali, non è stato possibile assegnare ciascun Comune alla area corrispondente.

Elaborazione Unità di Missione del Garante, BMTI e REF Ricerche su dati Osservaprezzi Carburanti (MIMIT)





## 3.15 CAMPANIA



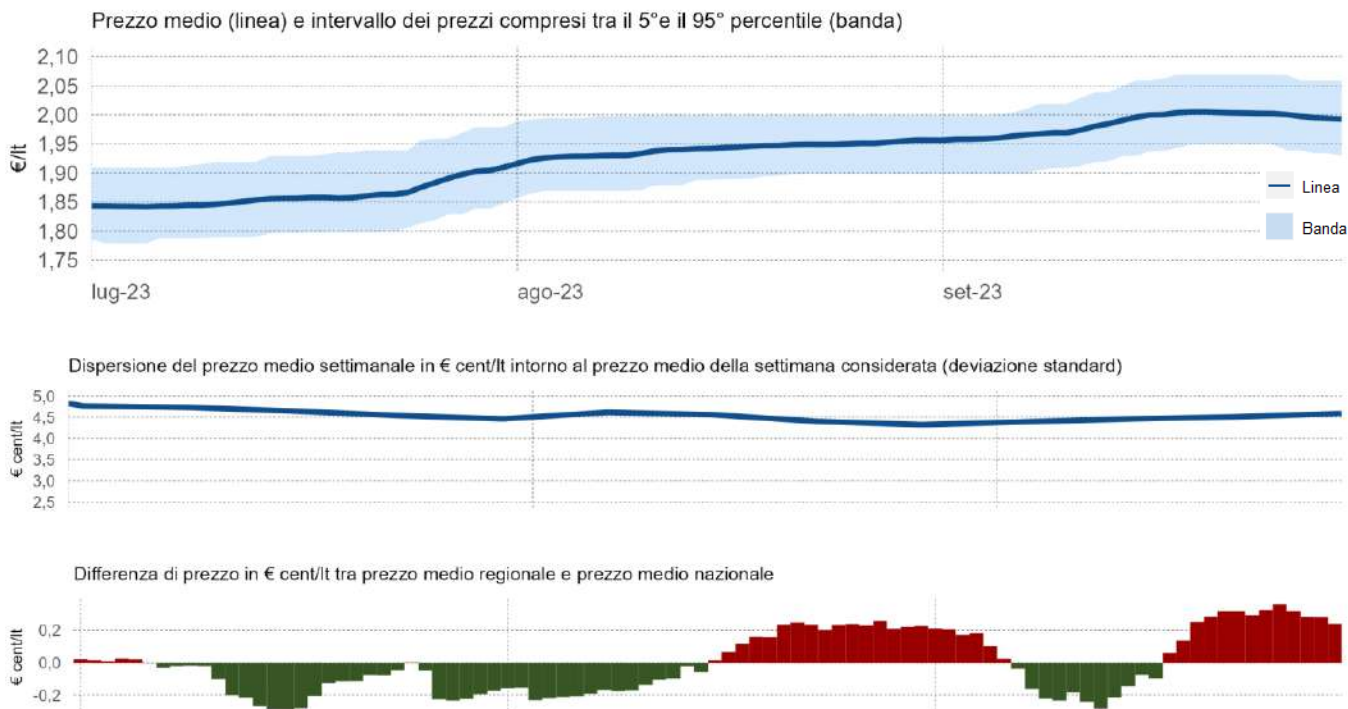


# GLI IMPIANTI STRADALI DELLA CAMPANIA

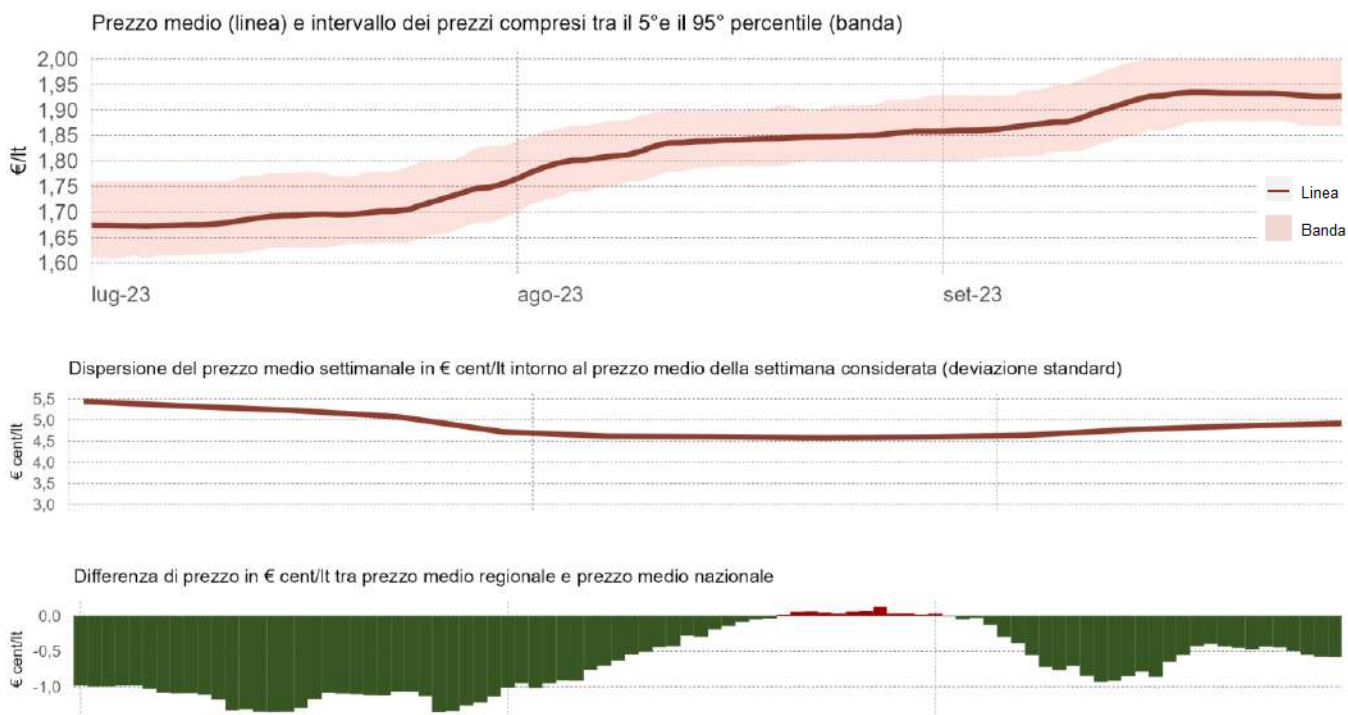
Relazione trimestrale: Luglio – Settembre 2023

Impianti in modalità «self» utilizzati per l'elaborazione: benzina 1.618, gasolio 1.618

## 3.15.1 PREZZO MEDIO, DISPERSIONE E SCOSTAMENTO DELLA BENZINA



## 3.15.2 PREZZO MEDIO, DISPERSIONE E SCOSTAMENTO DEL GASOLIO



Elaborazione Unità di Missione del Garante, BMTI e REF Ricerche su dati Osservaprezzi Carburanti (MIMIT)



# GLI IMPIANTI STRADALI DELLA CAMPANIA

Relazione trimestrale: Luglio – Settembre 2023

Impianti in modalità «self» utilizzati per l'elaborazione: benzina 1.618, gasolio 1.618

## 3.15.3 PREZZI PROVINCIALI MEDI DELLA BENZINA (VARIAZIONI RISPETTO AL PREZZO REGIONALE MEDIO)

## 3.15.4 PREZZI PROVINCIALI MEDI DEL GASOLIO (VARIAZIONI RISPETTO AL PREZZO REGIONALE MEDIO)

Luglio



Prezzo medio (€/lt):

1,86



Prezzo medio (€/lt):

1,70

Agosto



Prezzo medio (€/lt):

1,94



Prezzo medio (€/lt):

1,83

Settembre



Prezzo medio (€/lt):

1,99



Prezzo medio (€/lt):

1,90

■ minore di -4 ¢cent/lt

■ tra -4 ¢cent/lt e -2 ¢cent/lt

■ tra -2 ¢cent/lt e -1 ¢cent/lt

■ tra -1 ¢cent/lt e +1 ¢cent/lt

■ tra +1 ¢cent/lt e +2 ¢cent/lt

■ tra +2 ¢cent/lt e +4 ¢cent/lt

■ maggiore di +4 ¢cent/lt

Elaborazione Unità di Missione del Garante, BMTI e REF Ricerche su dati Osservaprezzi Carburanti (MIMIT)



# GLI IMPIANTI STRADALI DELLA CAMPANIA

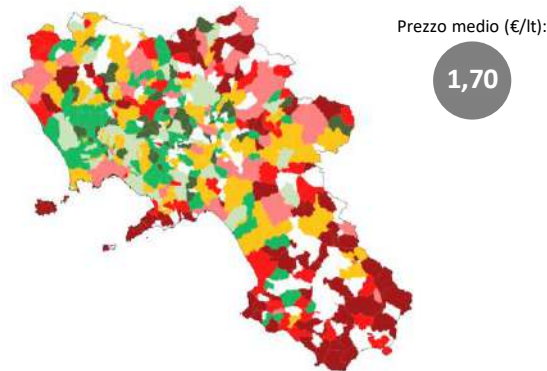

Relazione trimestrale: Luglio – Settembre 2023

Impianti in modalità «self» utilizzati per l'elaborazione: benzina 1.618, gasolio 1.618

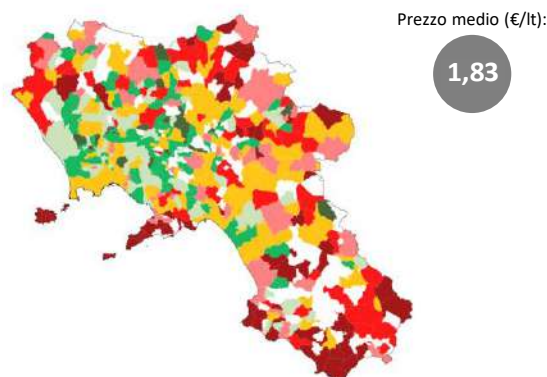
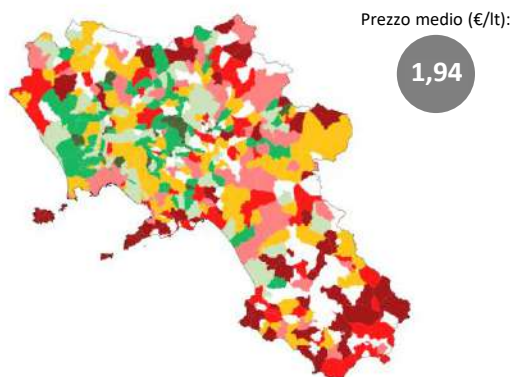
## 3.15.5 PREZZI COMUNALI MEDI DELLA BENZINA (VARIAZIONI RISPETTO AL PREZZO REGIONALE MEDIO)

## 3.15.6 PREZZI COMUNALI MEDI DEL GASOLIO (VARIAZIONI RISPETTO AL PREZZO REGIONALE MEDIO)

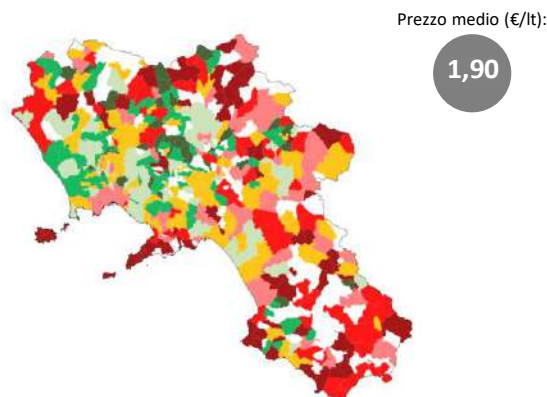
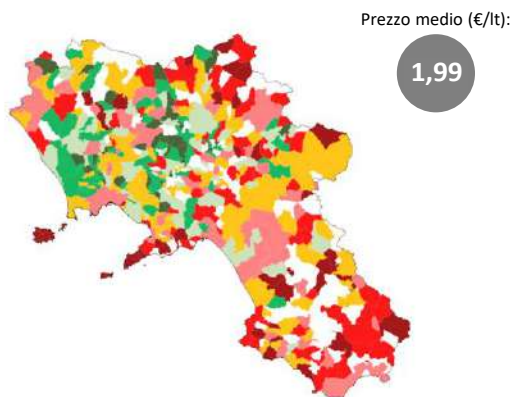
Luglio



Agosto



Settembre



■ minore di -4 €cent/lt   ■ tra -4 €cent/lt e -2€cent/lt   ■ tra -2 €cent/lt e -1 €cent/lt

■ tra -1 €cent/lt e +1 €cent/lt

■ tra +1 €cent/lt e +2 €cent/lt   ■ tra +2 €cent/lt e +4 €cent/lt   ■ maggiore di +4 €cent/lt

Elaborazione Unità di Missione del Garante, BMTI e REF Ricerche su dati Osservaprezzi Carburanti (MIMIT)

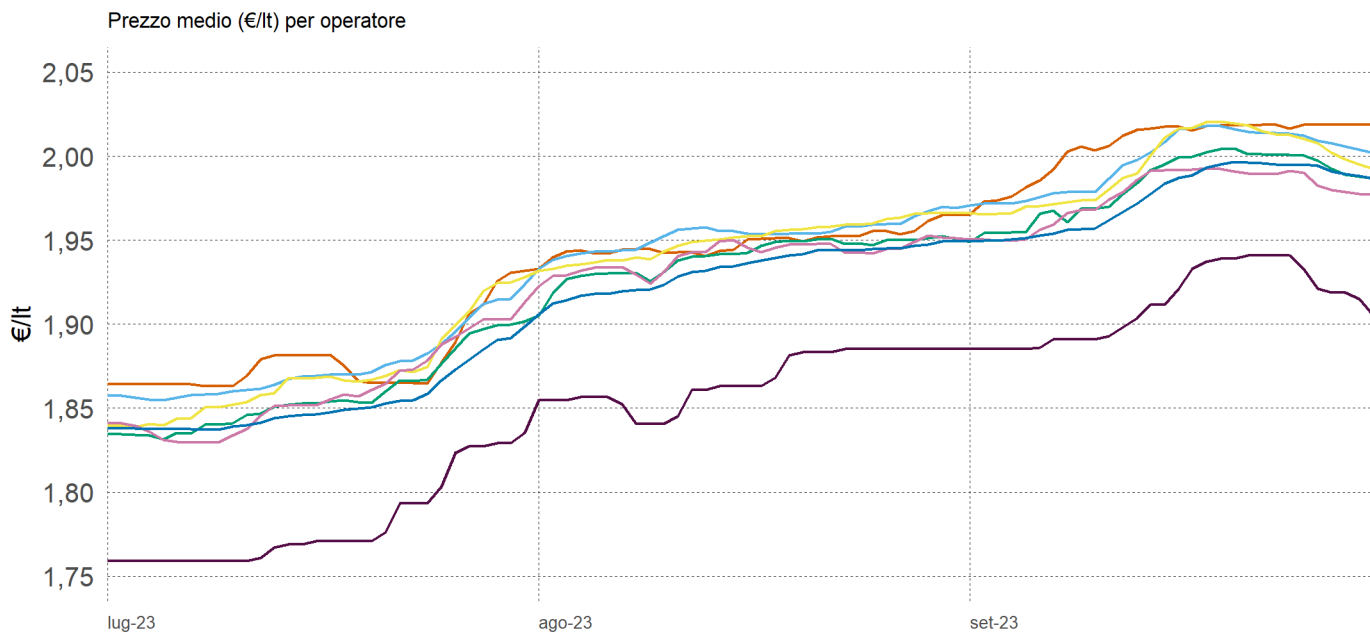


# GLI IMPIANTI STRADALI DELLA CAMPANIA

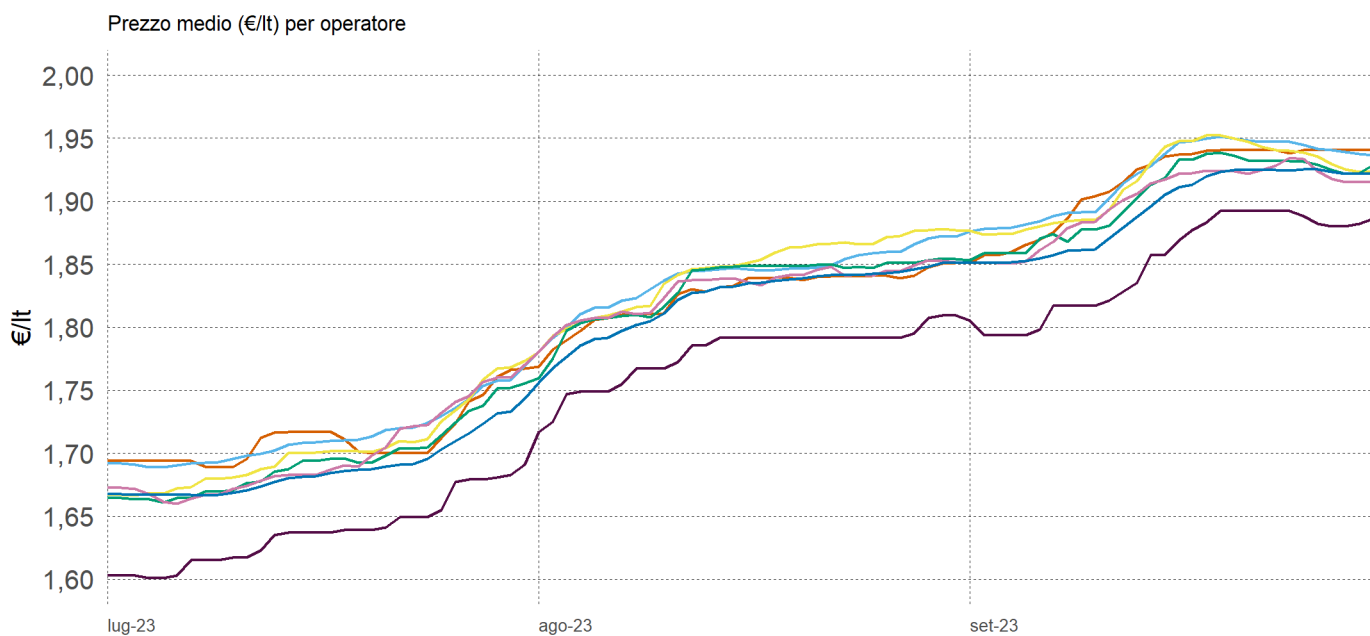
Relazione trimestrale: Luglio – Settembre 2023

Impianti in modalità «self» utilizzati per l'elaborazione: benzina 1.618, gasolio 1.618

## 3.15.7 PREZZO MEDIO REGIONALE DELLA BENZINA PER OPERATORE



## 3.15.8 PREZZO MEDIO REGIONALE DEL GASOLIO PER OPERATORE



Agip Eni   Api-Ip   Esso   Q8   Tamoil   GDO   Pompe Bianche/Altre

Elaborazione Unità di Missione del Garante, BMTI e REF Ricerche su dati Osservaprezzi Carburanti (MIMIT)



# GLI IMPIANTI STRADALI DELLA CAMPANIA

Relazione trimestrale: Luglio – Settembre 2023

Impianti in modalità «self» utilizzati per l'elaborazione: benzina 1.618, gasolio 1.618

## 3.15.9 PREZZO MEDIO MENSILE REGIONALE DELLA BENZINA PER OPERATORE

	TOTALE	AGIP-ENI	API-IP	ESSO	Q8	TAMOIL	POMPE GDO	POMPE BIANCHE & Altre Compagnie
<i>n. impianti</i>	1.618	169	263	186	208	68	5	760
<b>T3 - 2023</b>	<b>1,93</b>	<b>1,94</b>	<b>1,94</b>	<b>1,94</b>	<b>1,93</b>	<b>1,93</b>	<b>1,85</b>	<b>1,92</b>
Luglio	1,86	1,88	1,87	1,87	1,86	1,86	1,78	1,85
Agosto	1,94	1,95	1,95	1,95	1,94	1,94	1,87	1,93
Settembre	1,99	2,01	2,00	1,99	1,98	1,98	1,91	1,98

## 3.15.10 PREZZO MEDIO PROVINCIALE DEL TRIMESTRE DELLA BENZINA PER OPERATORE

	TOTALE	AGIP ENI	API-IP	ESSO	Q8	TAMOIL	POMPE GDO	POMPE BIANCHE & Altre Compagnie
<i>n. impianti</i>	1.618	169	263	186	208	68	5	760
<b>Media regionale</b>	<b>1,93</b>	<b>1,94</b>	<b>1,94</b>	<b>1,94</b>	<b>1,93</b>	<b>1,93</b>	<b>1,85</b>	<b>1,92</b>
<b>Capoluogo di Regione</b>	<b>1,94</b>	<b>1,95</b>	<b>1,95</b>	<b>1,95</b>	<b>1,94</b>	<b>1,93</b>	-	<b>1,94</b>
<b>Capoluogo di Provincia</b>	<b>1,93</b>	<b>1,95</b>	<b>1,94</b>	<b>1,95</b>	<b>1,94</b>	<b>1,90</b>	<b>1,86</b>	<b>1,91</b>
Benevento	1,91	1,94	1,91	1,95	1,87	1,91	1,86	1,90
Caserta	1,92	1,95	1,93	1,94	1,94	1,89	-	1,91
Salerno	1,95	1,94	1,96	1,96	1,98	-	-	1,93
Avellino	1,93	1,96	1,93	1,94	1,93	-	-	1,91

NOTA: Il numero di impianti per operatore considera anche chi ha cambiato bandiera nel corso del trimestre; il totale invece rappresenta gli impianti «unici». Pertanto il totale può essere inferiore alla somma degli impianti dei singoli operatori

Elaborazione Unità di Missione del Garante, BMTI e REF Ricerche su dati Osservaprezzi Carburanti (MIMIT)





# GLI IMPIANTI STRADALI DELLA CAMPANIA

Relazione trimestrale: Luglio – Settembre 2023

Impianti in modalità «self» utilizzati per l'elaborazione: benzina 1.618, gasolio 1.618

## 3.15.11 PREZZO MEDIO MENSILE REGIONALE DEL GASOLIO PER OPERATORE

	TOTALE	AGIP ENI	API-IP	ESSO	Q8	TAMOIL	POMPE GDO	POMPE BIANCHE & Altre Compagnie
<i>n. impianti</i>	1.618	168	261	187	206	67	5	759
<b>T3 - 2023</b>	<b>1,81</b>	<b>1,82</b>	<b>1,82</b>	<b>1,82</b>	<b>1,81</b>	<b>1,82</b>	<b>1,75</b>	<b>1,80</b>
Luglio	1,70	1,71	1,71	1,70	1,69	1,70	1,64	1,69
Agosto	1,83	1,83	1,84	1,84	1,83	1,83	1,78	1,82
Settembre	1,90	1,91	1,92	1,92	1,90	1,90	1,85	1,89

## 3.15.12 PREZZO MEDIO PROVINCIALE DEL GASOLIO PER TRIMESTRE E OPERATORE

	TOTALE	AGIP ENI	API-IP	ESSO	Q8	TAMOIL	POMPE GDO	POMPE BIANCHE & Altre Compagnie
<i>n. impianti</i>	1.618	168	261	187	206	67	5	759
<b>Media regionale</b>	<b>1,81</b>	<b>1,82</b>	<b>1,82</b>	<b>1,82</b>	<b>1,81</b>	<b>1,82</b>	<b>1,75</b>	<b>1,80</b>
<b>Capoluogo di Regione</b>	<b>1,82</b>	<b>1,83</b>	<b>1,82</b>	<b>1,83</b>	<b>1,81</b>	<b>1,81</b>	-	<b>1,82</b>
<b>Capoluogo di Provincia</b>	<b>1,80</b>	<b>1,81</b>	<b>1,81</b>	<b>1,82</b>	<b>1,81</b>	<b>1,79</b>	<b>1,76</b>	<b>1,79</b>
Benevento	1,80	1,81	1,78	1,83	1,76	1,81	1,76	1,78
Caserta	1,80	1,82	1,81	1,81	1,82	1,77	-	1,79
Salerno	1,82	1,80	1,82	1,82	1,85	-	-	1,80
Avellino	1,80	1,83	1,79	1,82	1,80	-	-	1,79

NOTA: Il numero di impianti per operatore considera anche chi ha cambiato bandiera nel corso del trimestre; il totale invece rappresenta gli impianti «unici». Pertanto il totale può essere inferiore alla somma degli impianti dei singoli operatori

Elaborazione Unità di Missione del Garante, BMTI e REF Ricerche su dati Osservaprezzi Carburanti (MIMIT)

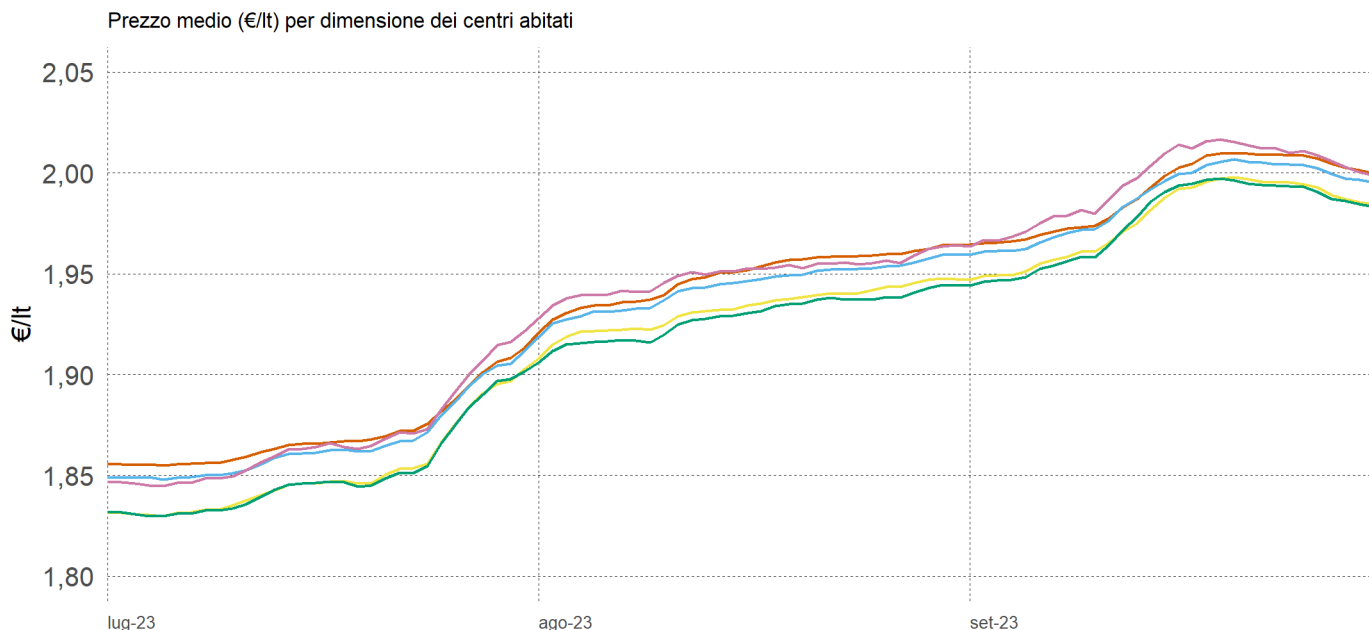


# GLI IMPIANTI STRADALI DELLA CAMPANIA

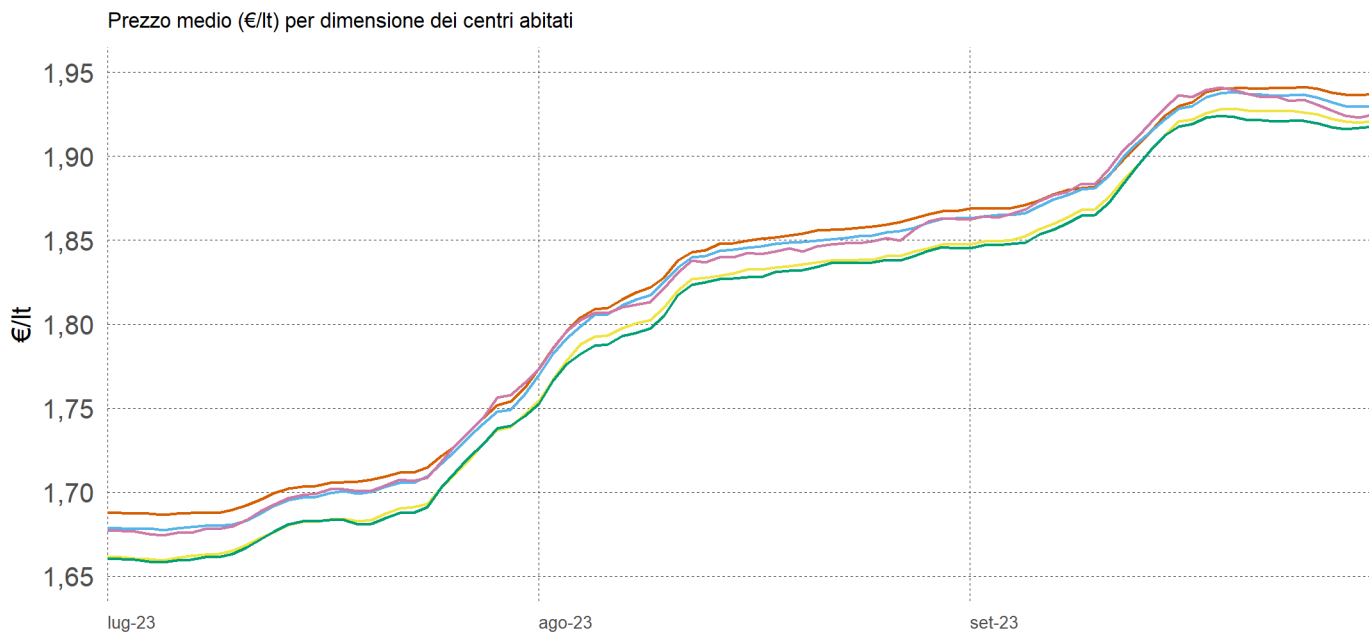
Relazione trimestrale: Luglio – Settembre 2023

Impianti in modalità «self» utilizzati per l'elaborazione: benzina 1.618, gasolio 1.618

## 3.15.13 PREZZO MEDIO REGIONALE DELLA BENZINA PER DIMENSIONE DEI CENTRI ABITATI



## 3.15.14 PREZZO MEDIO REGIONALE DEL GASOLIO PER DIMENSIONE DEI CENTRI ABITATI



0-5.000 ab. 5.001-20.000 ab. 20.001-50.000 ab. 50.001-100.000 ab. +100.000 ab.

Elaborazione Unità di Missione del Garante, BMTI e REF Ricerche su dati Osservaprezzi Carburanti (MIMIT)



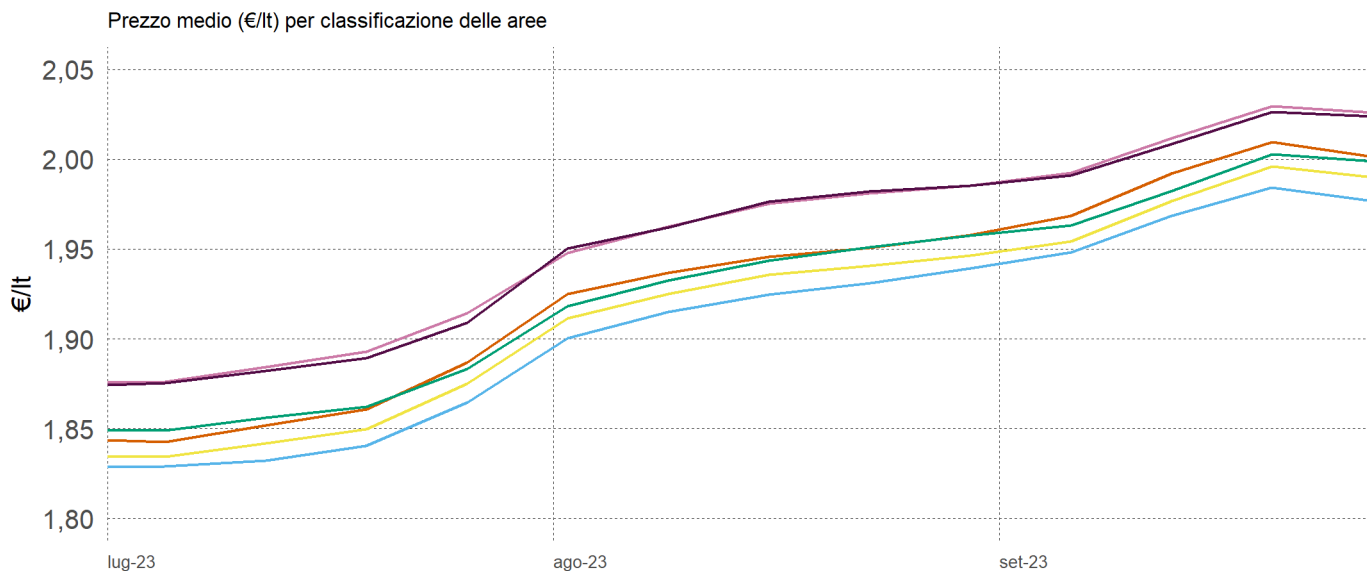


# GLI IMPIANTI STRADALI DELLA CAMPANIA

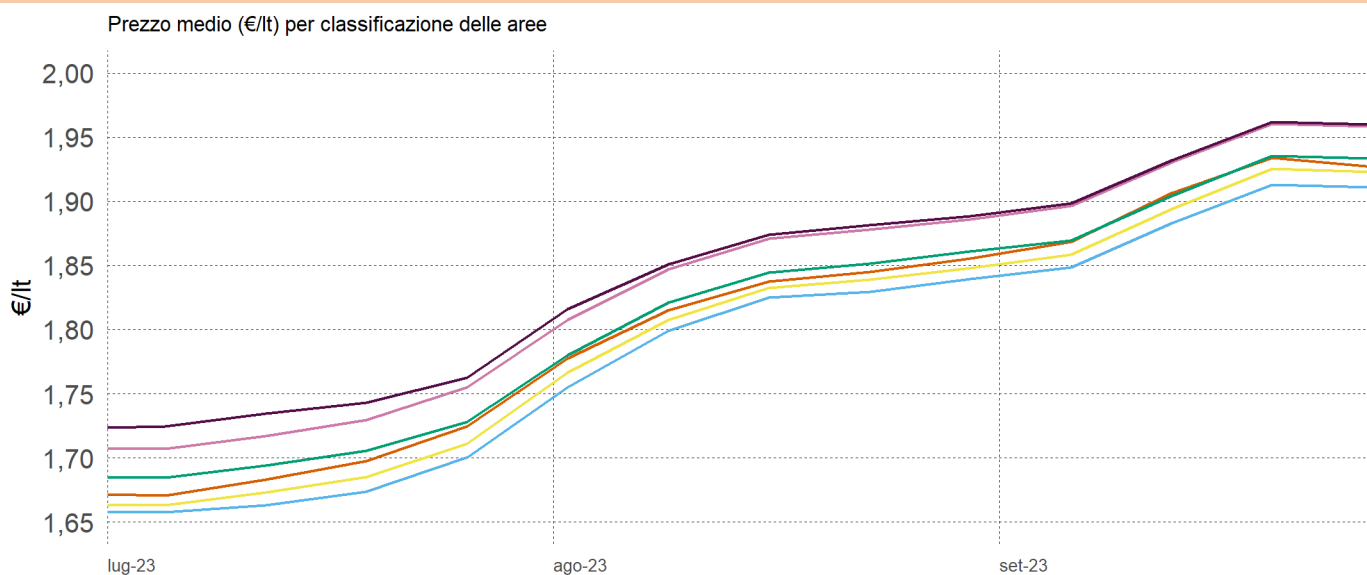
Relazione trimestrale: Luglio – Settembre 2023

Impianti in modalità «self» utilizzati per l'elaborazione: benzina 1.618, gasolio 1.618

## 3.15.15 PREZZO MEDIO REGIONALE DELLA BENZINA PER CLASSIFICAZIONE DELLE AREE



## 3.15.16 PREZZO MEDIO REGIONALE DEL GASOLIO PER CLASSIFICAZIONE DELLE AREE



- A – Polo
- B – Polo intercomunale
- C – Cintura
- D – Intermedio
- E – Periferico
- F – Ultraperiferico

La classificazione delle aree interne parte dall'individuazione dei poli (A) e dei poli intercomunali (B), ovvero dei centri abitati che hanno accesso a determinati servizi; gli altri centri vengono poi classificati in base alla distanza dai poli e corrispondono a C – Cintura ( $t < 20'$ ); D – Intermedio ( $20' < t < 40'$ ); E – Periferico ( $40' < t < 75'$ ); F – Ultraperiferico ( $t > 75'$ )

NOTA : Si rappresenta la media settimanale

Elaborazione Unità di Missione del Garante, BMTI e REF Ricerche su dati Osservaprezzi Carburanti (MIMIT)



# GLI IMPIANTI STRADALI DELLA CAMPANIA

Relazione trimestrale: Luglio – Settembre 2023

Impianti in modalità «self» utilizzati per l'elaborazione: benzina 1.618, gasolio 1.618

## 3.15.17 PREZZO MEDIO REGIONALE DELLA BENZINA PER DIMENSIONE DEI CENTRI ABITATI

	TOTALE	0-5.000 ab	5.001- 20.000 ab	20.001- 50.000 ab	50.001 - 100.000 ab	100.000 + ab
<i>n. impianti</i>	1.618	342	424	424	195	233
<b>T3 - 2023</b>	<b>1,93</b>	<b>1,94</b>	<b>1,93</b>	<b>1,92</b>	<b>1,92</b>	<b>1,94</b>
Luglio	1,86	1,87	1,87	1,85	1,85	1,87
Agosto	1,94	1,95	1,94	1,93	1,93	1,95
Settembre	1,99	1,99	1,99	1,98	1,98	2,00

## 3.15.18 PREZZO MEDIO REGIONALE DELLA BENZINA PER CLASSIFICAZIONE DELLE AREE

	TOTALE	A		B	C	D	E	F
		Polo	Polo Intercomunale		Cintura	Intermedio	Periferico	Ultraperiferico
<i>n. impianti</i>	1.618	352		57	768	252	152	36
<b>T3 - 2023</b>	<b>1,93</b>	<b>1,93</b>		<b>1,91</b>	<b>1,92</b>	<b>1,93</b>	<b>1,96</b>	<b>1,96</b>
Luglio	1,86	1,86		1,84	1,85	1,87	1,89	1,89
Agosto	1,94	1,94		1,92	1,93	1,94	1,97	1,97
Settembre	1,99	1,99		1,97	1,98	1,99	2,01	2,01

## 3.15.19 PREZZO MEDIO REGIONALE DEL GASOLIO PER DIMENSIONE DEI CENTRI ABITATI

	TOTALE	0-5.000 ab	5.001- 20.000 ab	20.001- 50.000 ab	50.001 - 100.000 ab	100.000 + ab
<i>n. impianti</i>	1.618	341	423	424	195	235
<b>T3 - 2023</b>	<b>1,81</b>	<b>1,82</b>	<b>1,81</b>	<b>1,80</b>	<b>1,80</b>	<b>1,81</b>
Luglio	1,70	1,71	1,70	1,69	1,68	1,70
Agosto	1,83	1,84	1,83	1,82	1,82	1,83
Settembre	1,90	1,91	1,91	1,90	1,89	1,91

## 3.15.20 PREZZO MEDIO REGIONALE DEL GASOLIO PER CLASSIFICAZIONE DELLE AREE

	TOTALE	A		B	C	D	E	F
		Polo	Polo Intercomunale		Cintura	Intermedio	Periferico	Ultraperiferico
<i>n. impianti</i>	1.618	354		57	767	252	151	36
<b>T3 - 2023</b>	<b>1,81</b>	<b>1,81</b>		<b>1,79</b>	<b>1,80</b>	<b>1,82</b>	<b>1,84</b>	<b>1,85</b>
Luglio	1,70	1,70		1,68	1,69	1,71	1,73	1,74
Agosto	1,83	1,83		1,81	1,82	1,83	1,86	1,86
Settembre	1,90	1,91		1,89	1,90	1,91	1,93	1,93

NOTA: il totale del n. impianti della classificazione delle aree potrebbe essere superiore alla somma delle singole aree, poiché, causa fusioni comunali, non è stato possibile assegnare ciascun Comune alla area corrispondente.

Elaborazione Unità di Missione del Garante, BMTI e REF Ricerche su dati Osservaprezzi Carburanti (MIMIT)





## 3.16 PUGLIA

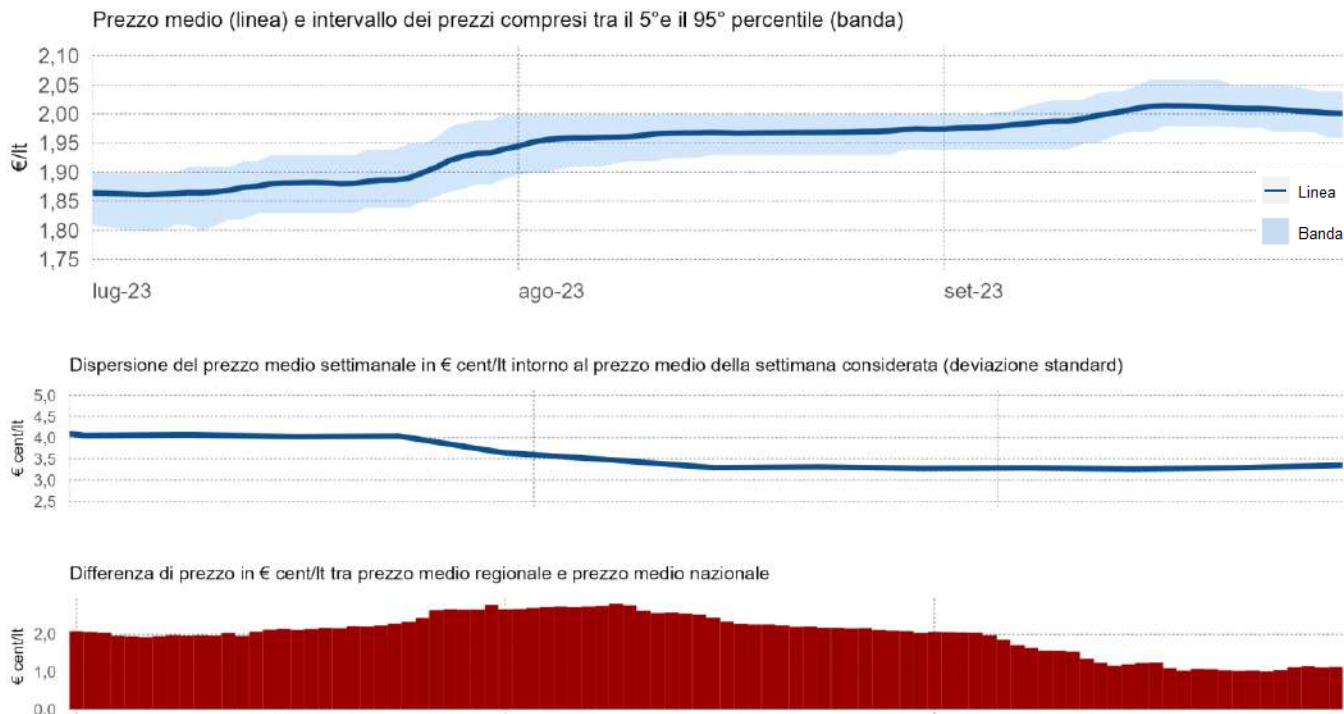


# GLI IMPIANTI STRADALI DELLA PUGLIA

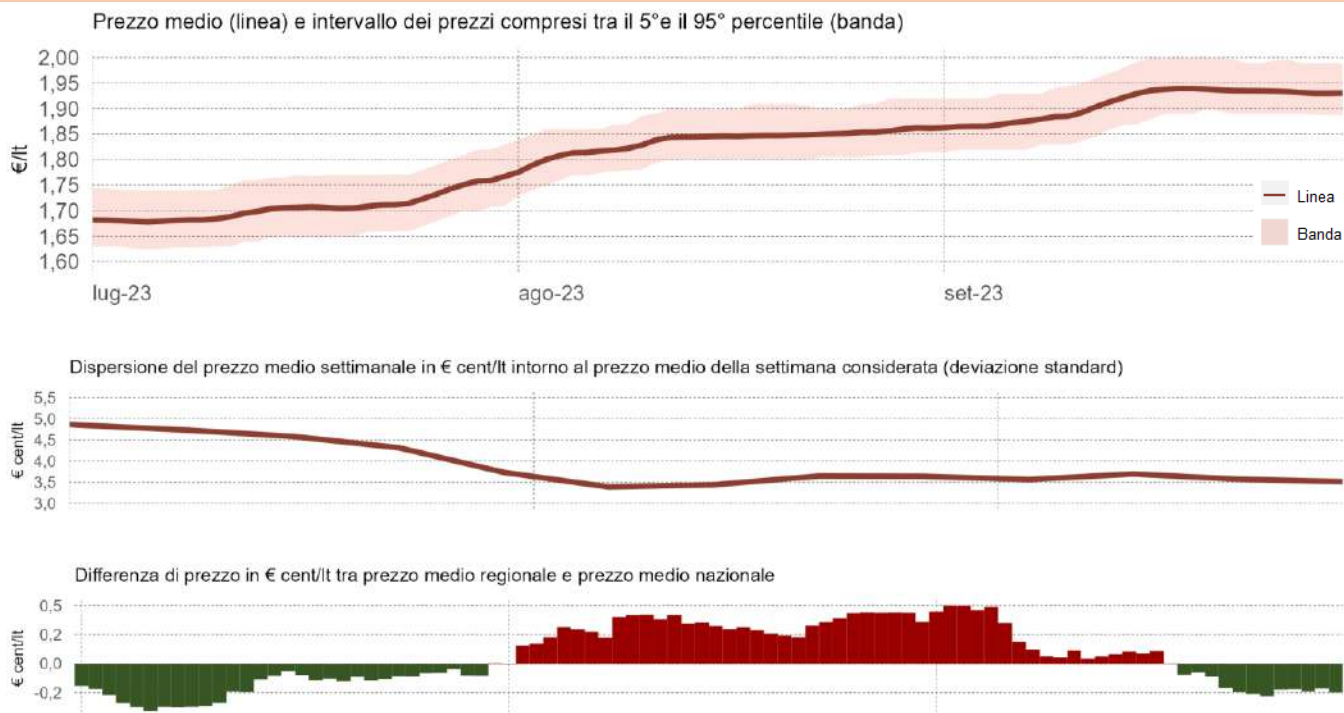
Relazione trimestrale: Luglio – Settembre 2023

Impianti in modalità «self» utilizzati per l'elaborazione: benzina 1.331, gasolio 1.331

## 3.16.1 PREZZO MEDIO, DISPERSIONE E SCOSTAMENTO DELLA BENZINA



## 3.16.2 PREZZO MEDIO, DISPERSIONE E SCOSTAMENTO DEL GASOLIO



Elaborazione Unità di Missione del Garante, BMTI e REF Ricerche su dati Osservaprezzi Carburanti (MIMIT)



# GLI IMPIANTI STRADALI DELLA PUGLIA

Relazione trimestrale: Luglio – Settembre 2023

Impianti in modalità «self» utilizzati per l'elaborazione: benzina 1.331, gasolio 1.331

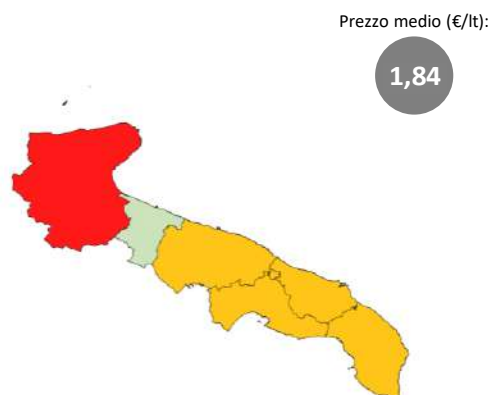
## 3.16.3 PREZZI PROVINCIALI MEDI DELLA BENZINA (VARIAZIONI RISPETTO AL PREZZO REGIONALE MEDIO)

## 3.16.4 PREZZI PROVINCIALI MEDI DEL GASOLIO (VARIAZIONI RISPETTO AL PREZZO REGIONALE MEDIO)

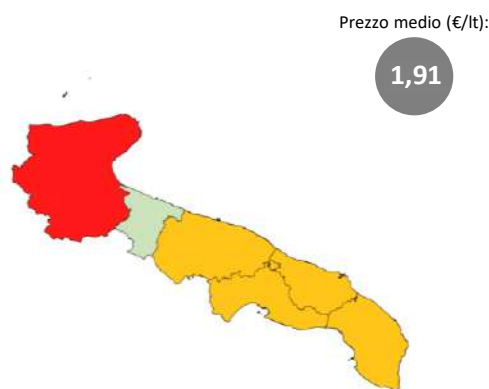
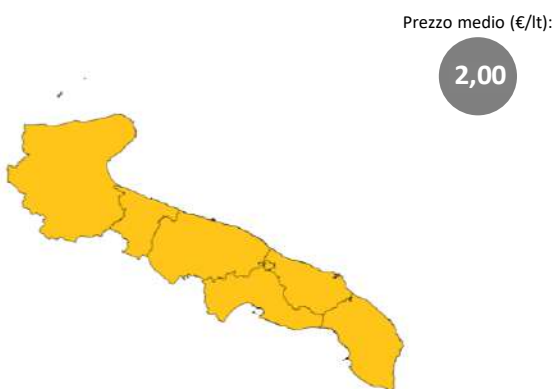
Luglio



Agosto



Settembre



■ minore di -4 ¢cent/lt   ■ tra -4 ¢cent/lt e -2¢cent/lt   ■ tra -2 ¢cent/lt e -1 ¢cent/lt

■ tra -1 ¢cent/lt e +1 ¢cent/lt

■ tra +1 ¢cent/lt e +2 ¢cent/lt   ■ tra +2 ¢cent/lt e +4 ¢cent/lt   ■ maggiore di +4 ¢cent/lt

Elaborazione Unità di Missione del Garante, BMTI e REF Ricerche su dati Osservaprezzi Carburanti (MIMIT)



# GLI IMPIANTI STRADALI DELLA PUGLIA

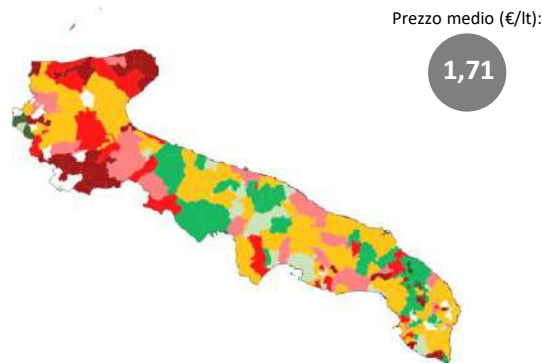
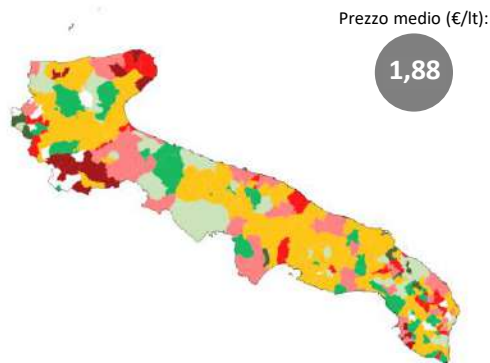
Relazione trimestrale: Luglio – Settembre 2023

Impianti in modalità «self» utilizzati per l'elaborazione: benzina 1.331, gasolio 1.331

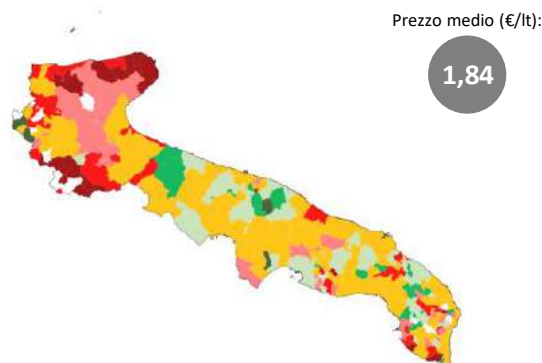
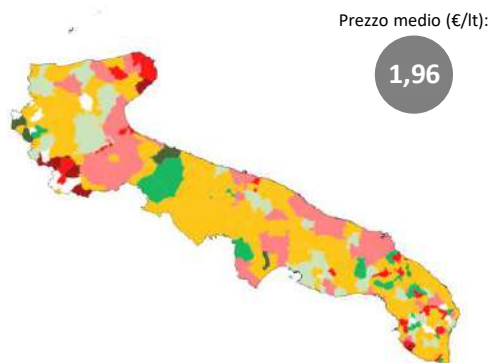
## 3.16.5 PREZZI COMUNALI MEDI DELLA BENZINA (VARIAZIONI RISPETTO AL PREZZO REGIONALE MEDIO)

## 3.16.6 PREZZI COMUNALI MEDI DEL GASOLIO (VARIAZIONI RISPETTO AL PREZZO REGIONALE MEDIO)

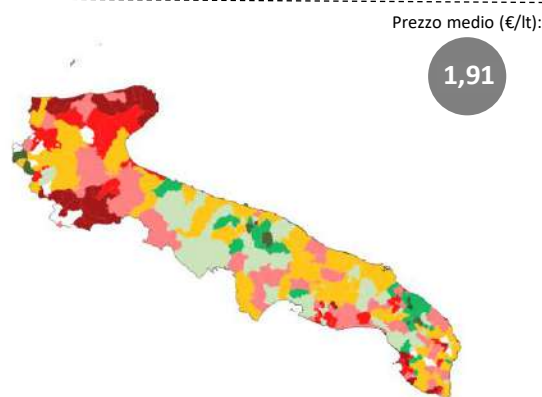
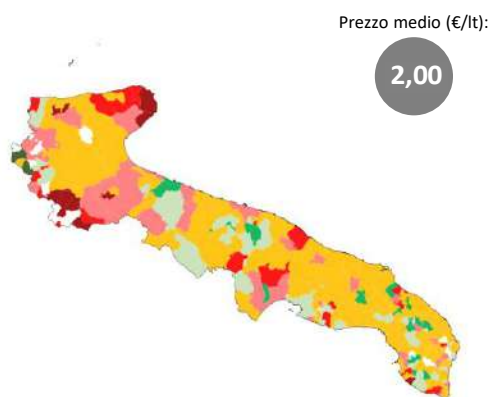
Luglio



Agosto



Settembre



■ minore di -4 €cent/lt   ■ tra -4 €cent/lt e -2€cent/lt   ■ tra -2 €cent/lt e -1 €cent/lt

■ tra -1 €cent/lt e +1 €cent/lt

■ tra +1 €cent/lt e +2 €cent/lt   ■ tra +2 €cent/lt e +4 €cent/lt   ■ maggiore di +4 €cent/lt

Elaborazione Unità di Missione del Garante, BMTI e REF Ricerche su dati Osservaprezzi Carburanti (MIMIT)

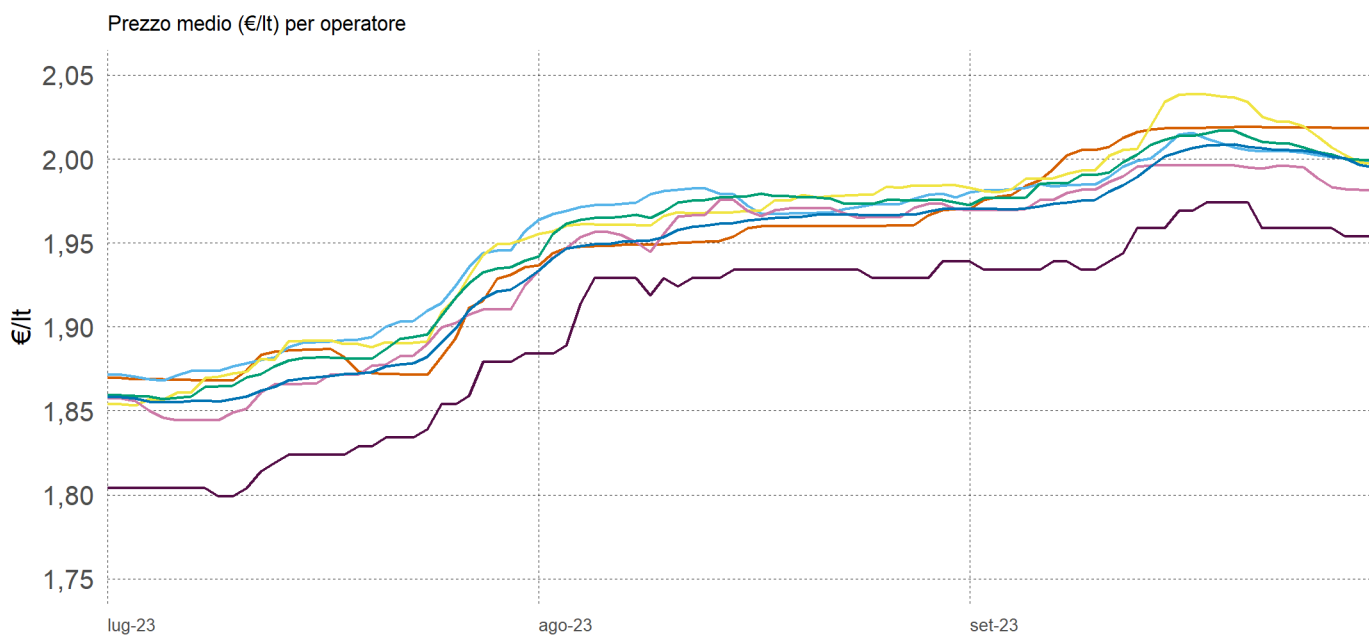


# GLI IMPIANTI STRADALI DELLA PUGLIA

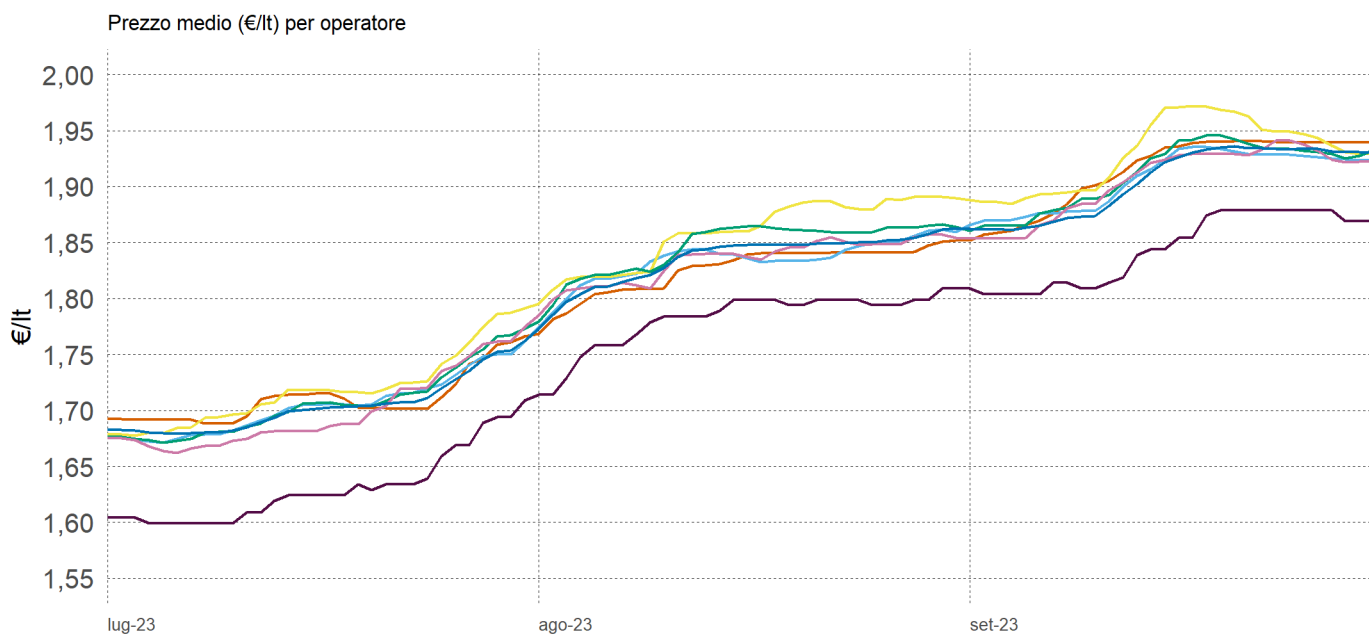
Relazione trimestrale: Luglio – Settembre 2023

Impianti in modalità «self» utilizzati per l'elaborazione: benzina 1.331, gasolio 1.331

## 3.16.7 PREZZO MEDIO REGIONALE DELLA BENZINA PER OPERATORE



## 3.16.8 PREZZO MEDIO REGIONALE DEL GASOLIO PER OPERATORE



Agip Eni   Api-Ip   Esso   Q8   Tamoil   GDO   Pompe Bianche/Altre

Elaborazione Unità di Missione del Garante, BMTI e REF Ricerche su dati Osservaprezzi Carburanti (MIMIT)





# GLI IMPIANTI STRADALI DELLA PUGLIA

Relazione trimestrale: Luglio – Settembre 2023

Impianti in modalità «self» utilizzati per l'elaborazione: benzina 1.331, gasolio 1.331

## 3.16.9 PREZZO MEDIO MENSILE REGIONALE DELLA BENZINA PER OPERATORE

	TOTALE	AGIP-ENI	API-IP	ESSO	Q8	TAMOIL	POMPE GDO	POMPE BIANCHE & Altre Compagnie
<i>n. impianti</i>	1.331	279	359	88	192	55	2	402
<b>T3 - 2023</b>	<b>1,95</b>	<b>1,95</b>	<b>1,96</b>	<b>1,96</b>	<b>1,95</b>	<b>1,94</b>	<b>1,90</b>	<b>1,94</b>
Luglio	1,88	1,88	1,90	1,89	1,89	1,87	1,83	1,88
Agosto	1,96	1,96	1,97	1,97	1,97	1,96	1,93	1,96
Settembre	2,00	2,01	2,00	2,01	2,00	1,99	1,95	1,99

## 3.16.10 PREZZO MEDIO PROVINCIALE DEL TRIMESTRE DELLA BENZINA PER OPERATORE

	TOTALE	AGIP ENI	API-IP	ESSO	Q8	TAMOIL	POMPE GDO	POMPE BIANCHE & Altre Compagnie
<i>n. impianti</i>	1.331	279	359	88	192	55	2	402
<b>Media regionale</b>	<b>1,95</b>	<b>1,95</b>	<b>1,96</b>	<b>1,96</b>	<b>1,95</b>	<b>1,94</b>	<b>1,90</b>	<b>1,94</b>
<b>Capoluogo di Regione</b>	<b>1,96</b>	<b>1,95</b>	<b>1,97</b>	<b>1,95</b>	<b>1,99</b>	<b>1,94</b>	-	<b>1,96</b>
<b>Capoluogo di Provincia</b>	<b>1,94</b>	<b>1,94</b>	<b>1,94</b>	<b>1,94</b>	<b>1,95</b>	<b>1,94</b>	-	<b>1,92</b>
Taranto	1,94	1,94	1,95	1,95	1,94	1,92	-	1,93
Brindisi	1,95	1,95	1,96	1,94	1,97	1,94	-	1,94
Lecce	1,94	1,94	1,95	1,95	1,95	1,94	-	1,94
Barletta	1,92	1,96	1,90	1,92	1,95	1,94	-	1,88
Andria	1,93	1,96	1,94	1,92	1,94	-	-	1,90
Trani	1,95	1,96	1,87	1,93	1,95	-	-	1,94
Foggia	1,94	1,94	1,94	1,98	1,97	1,95	-	1,91

NOTA: Il numero di impianti per operatore considera anche chi ha cambiato bandiera nel corso del trimestre; il totale invece rappresenta gli impianti «unici». Pertanto il totale può essere inferiore alla somma degli impianti dei singoli operatori

Elaborazione Unità di Missione del Garante, BMTI e REF Ricerche su dati Osservaprezzi Carburanti (MIMIT)



# GLI IMPIANTI STRADALI DELLA PUGLIA

Relazione trimestrale: Luglio – Settembre 2023

Impianti in modalità «self» utilizzati per l'elaborazione: benzina 1.331, gasolio 1.331

## 3.16.11 PREZZO MEDIO MENSILE REGIONALE DEL GASOLIO PER OPERATORE

	TOTALE	AGIP ENI	API-IP	ESSO	Q8	TAMOIL	POMPE GDO	POMPE BIANCHE & Altre Compagnie
<i>n. impianti</i>	1.331	280	359	89	192	55	2	401
<b>T3 - 2023</b>	<b>1,82</b>	<b>1,82</b>	<b>1,82</b>	<b>1,83</b>	<b>1,82</b>	<b>1,81</b>	<b>1,75</b>	<b>1,81</b>
Luglio	1,71	1,71	1,70	1,72	1,71	1,70	1,63	1,70
Agosto	1,84	1,83	1,83	1,86	1,85	1,83	1,78	1,84
Settembre	1,91	1,91	1,91	1,93	1,91	1,91	1,84	1,91

## 3.16.12 PREZZO MEDIO PROVINCIALE DEL GASOLIO PER TRIMESTRE E OPERATORE

	TOTALE	AGIP ENI	API-IP	ESSO	Q8	TAMOIL	POMPE GDO	POMPE BIANCHE & Altre Compagnie
<i>n. impianti</i>	1.331	280	359	89	192	55	2	401
<b>Media regionale</b>	<b>1,82</b>	<b>1,82</b>	<b>1,82</b>	<b>1,83</b>	<b>1,82</b>	<b>1,81</b>	<b>1,75</b>	<b>1,81</b>
<b>Capoluogo di Regione</b>	<b>1,83</b>	<b>1,82</b>	<b>1,82</b>	<b>1,85</b>	<b>1,86</b>	<b>1,79</b>	-	<b>1,81</b>
<b>Capoluogo di Provincia</b>	<b>1,81</b>	<b>1,81</b>	<b>1,80</b>	<b>1,82</b>	<b>1,82</b>	<b>1,81</b>	-	<b>1,79</b>
Taranto	1,80	1,80	1,81	1,82	1,80	1,80	-	1,80
Brindisi	1,81	1,81	1,81	1,83	1,83	1,80	-	1,81
Lecce	1,80	1,79	1,79	1,82	1,81	1,83	-	1,79
Barletta	1,79	1,81	1,77	1,81	1,80	1,81	-	1,77
Andria	1,79	1,80	1,79	1,80	1,81	-	-	1,78
Trani	1,81	1,81	1,69	1,80	1,83	-	-	1,81
Foggia	1,83	1,83	1,84	1,86	1,86	1,82	-	1,80

NOTA: Il numero di impianti per operatore considera anche chi ha cambiato bandiera nel corso del trimestre; il totale invece rappresenta gli impianti «unici». Pertanto il totale può essere inferiore alla somma degli impianti dei singoli operatori

Elaborazione Unità di Missione del Garante, BMTI e REF Ricerche su dati Osservaprezzi Carburanti (MIMIT)

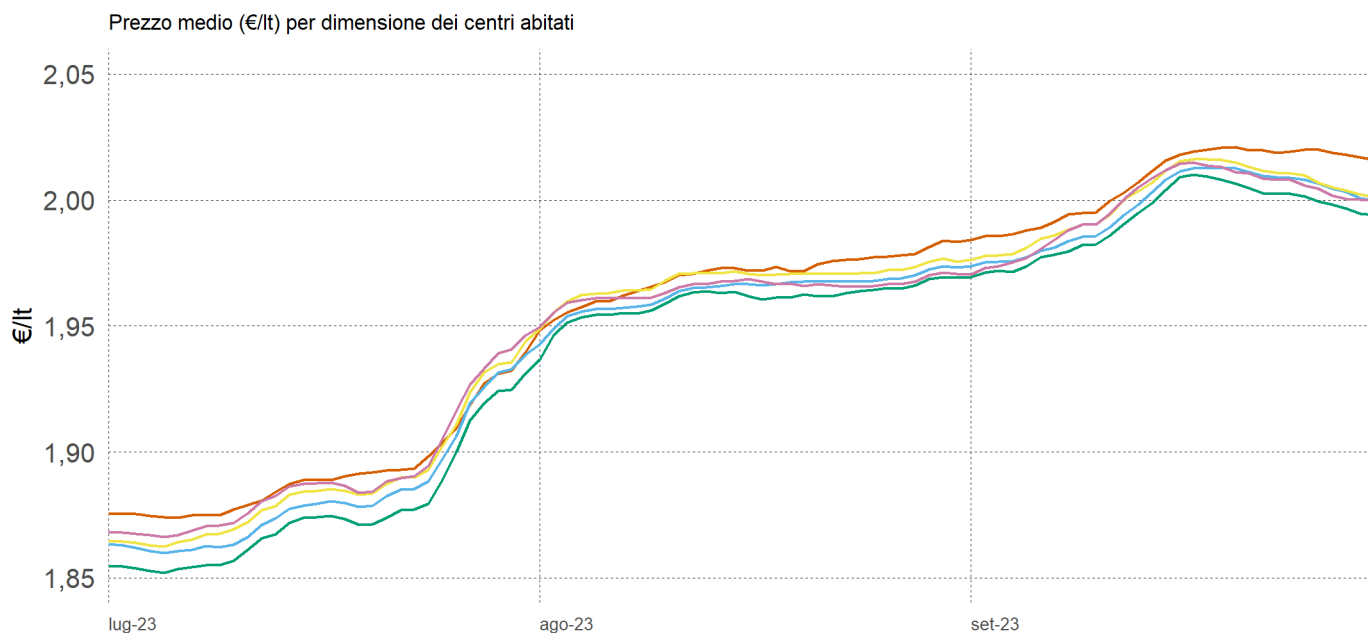


# GLI IMPIANTI STRADALI DELLA PUGLIA

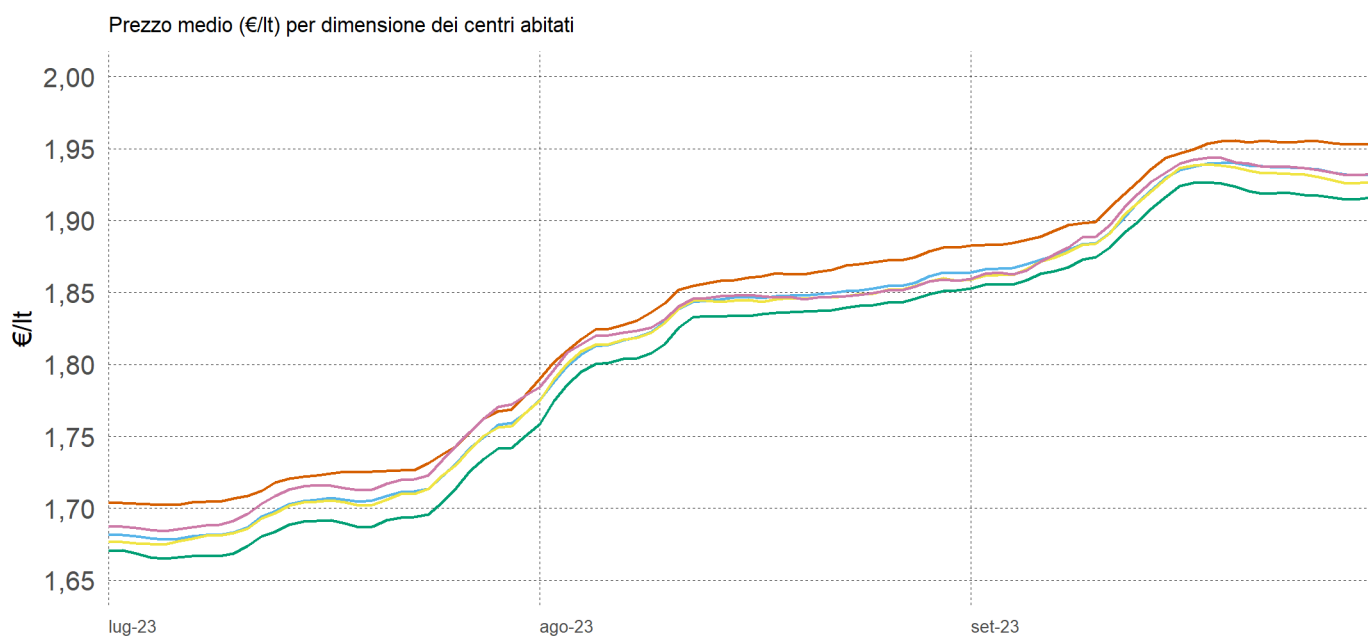
Relazione trimestrale: Luglio – Settembre 2023

Impianti in modalità «self» utilizzati per l'elaborazione: benzina 1.331, gasolio 1.331

## 3.16.13 PREZZO MEDIO REGIONALE DELLA BENZINA PER DIMENSIONE DEI CENTRI ABITATI



## 3.16.14 PREZZO MEDIO REGIONALE DEL GASOLIO PER DIMENSIONE DEI CENTRI ABITATI



0-5.000 ab. 5.001-20.000 ab. 20.001-50.000 ab. 50.001-100.000 ab. +100.000 ab.

Elaborazione Unità di Missione del Garante, BMTI e REF Ricerche su dati Osservaprezzi Carburanti (MIMIT)

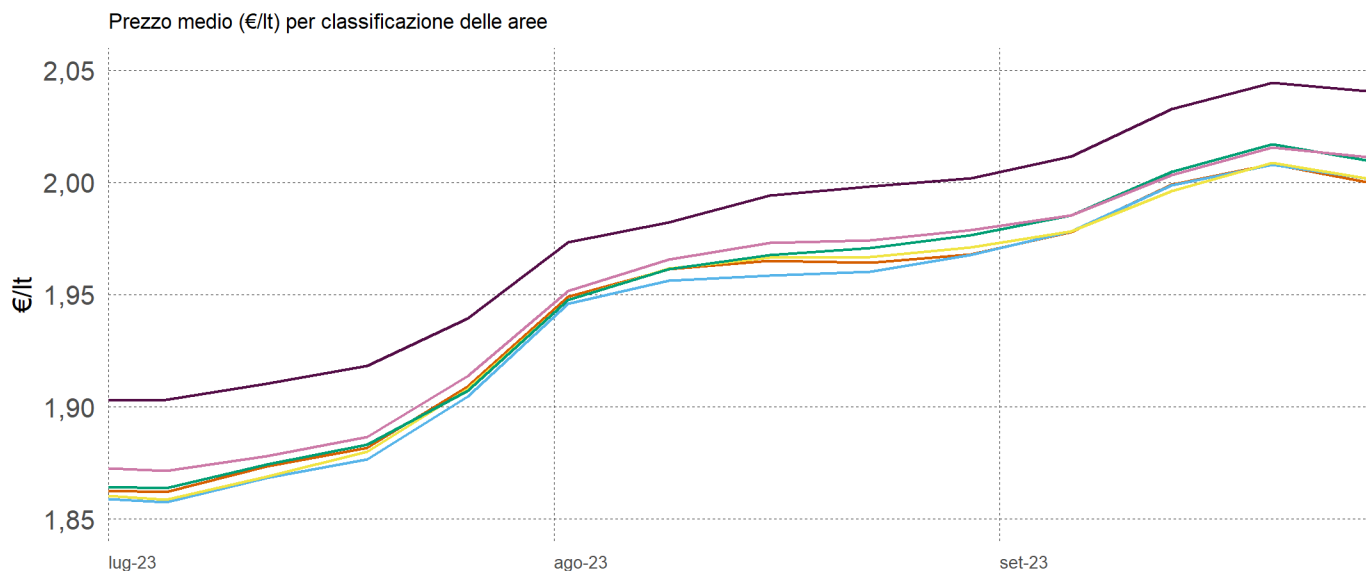


# GLI IMPIANTI STRADALI DELLA PUGLIA

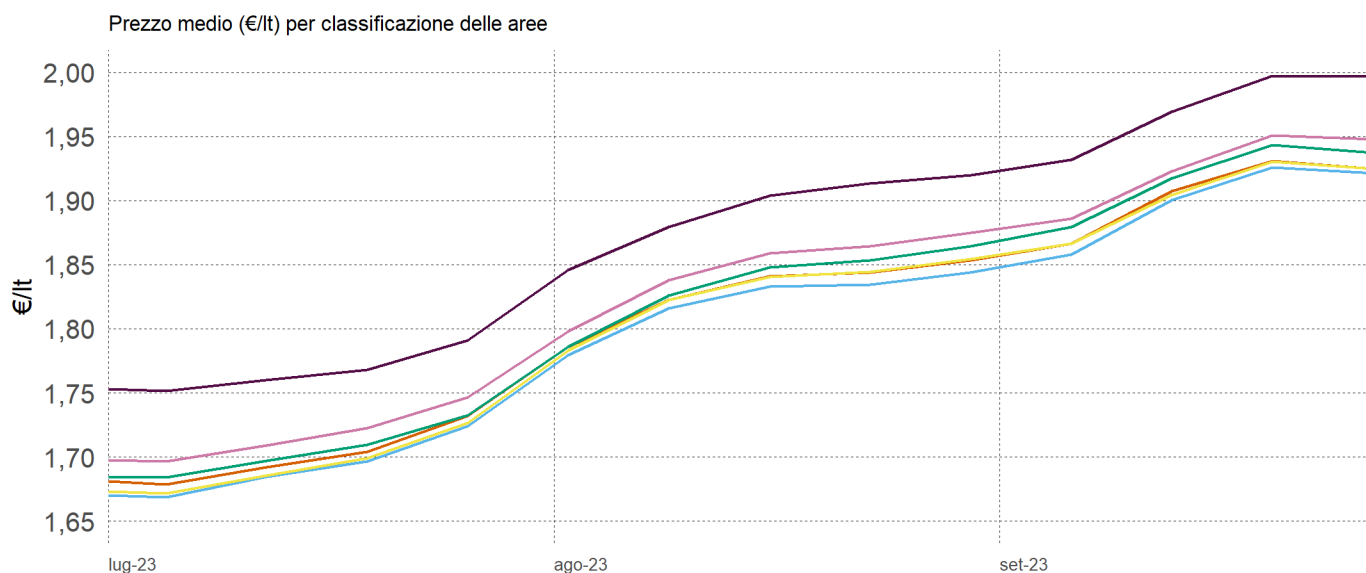
Relazione trimestrale: Luglio – Settembre 2023

Impianti in modalità «self» utilizzati per l'elaborazione: benzina 1.331, gasolio 1.331

## 3.16.15 PREZZO MEDIO REGIONALE DELLA BENZINA PER CLASSIFICAZIONE DELLE AREE



## 3.16.16 PREZZO MEDIO REGIONALE DEL GASOLIO PER CLASSIFICAZIONE DELLE AREE



- A – Polo
- B – Polo intercomunale
- C – Cintura
- D – Intermedio
- E – Periferico
- F – Ultraperiferico

La classificazione delle aree interne parte dall'individuazione dei poli (A) e dei poli intercomunali (B), ovvero dei centri abitati che hanno accesso a determinati servizi; gli altri centri vengono poi classificati in base alla distanza dai poli e corrispondono a C – Cintura ( $t < 20'$ ); D – Intermedio ( $20' < t < 40'$ ); E – Periferico ( $40' < t < 75'$ ); F – Ultraperiferico ( $t > 75'$ )

NOTA : Si rappresenta la media settimanale

Elaborazione Unità di Missione del Garante, BMTI e REF Ricerche su dati Osservaprezzi Carburanti (MIMIT)



# GLI IMPIANTI STRADALI DELLA PUGLIA

Relazione trimestrale: Luglio – Settembre 2023

Impianti in modalità «self» utilizzati per l'elaborazione: benzina 1.331, gasolio 1.331

## 3.16.17 PREZZO MEDIO REGIONALE DELLA BENZINA PER DIMENSIONE DEI CENTRI ABITATI

	TOTALE	0-5.000 ab	5.001-20.000 ab	20.001-50.000 ab	50.001 - 100.000 ab	100.000 + ab
<i>n. impianti</i>	1.331	116	523	312	209	171
<b>T3 - 2023</b>	<b>1,95</b>	<b>1,96</b>	<b>1,95</b>	<b>1,95</b>	<b>1,94</b>	<b>1,95</b>
Luglio	1,88	1,89	1,88	1,89	1,88	1,89
Agosto	1,96	1,97	1,96	1,97	1,96	1,96
Settembre	2,00	2,01	2,00	2,00	1,99	2,00

## 3.16.18 PREZZO MEDIO REGIONALE DELLA BENZINA PER CLASSIFICAZIONE DELLE AREE

	TOTALE	A		B	C	D	E	F
		Polo	Polo Intercomunale		Cintura	Intermedio	Periferico	Ultraperiferico
<i>n. impianti</i>	1.331	270		63	468	339	177	14
<b>T3 - 2023</b>	<b>1,95</b>	<b>1,95</b>		<b>1,94</b>	<b>1,95</b>	<b>1,95</b>	<b>1,95</b>	<b>1,98</b>
Luglio	1,88	1,88		1,88	1,88	1,89	1,89	1,92
Agosto	1,96	1,96		1,96	1,96	1,97	1,97	1,99
Settembre	2,00	1,99		1,99	1,99	2,00	2,00	2,03

## 3.16.19 PREZZO MEDIO REGIONALE DEL GASOLIO PER DIMENSIONE DEI CENTRI ABITATI

	TOTALE	0-5.000 ab	5.001-20.000 ab	20.001-50.000 ab	50.001 - 100.000 ab	100.000 + ab
<i>n. impianti</i>	1.331	116	523	312	209	171
<b>T3 - 2023</b>	<b>1,82</b>	<b>1,83</b>	<b>1,82</b>	<b>1,82</b>	<b>1,80</b>	<b>1,82</b>
Luglio	1,71	1,72	1,71	1,70	1,69	1,72
Agosto	1,84	1,85	1,84	1,84	1,82	1,84
Settembre	1,91	1,93	1,91	1,91	1,90	1,91

## 3.16.20 PREZZO MEDIO REGIONALE DEL GASOLIO PER CLASSIFICAZIONE DELLE AREE

	TOTALE	A		B	C	D	E	F
		Polo	Polo Intercomunale		Cintura	Intermedio	Periferico	Ultraperiferico
<i>n. impianti</i>	1.331	270		63	468	339	177	14
<b>T3 - 2023</b>	<b>1,82</b>	<b>1,81</b>		<b>1,80</b>	<b>1,81</b>	<b>1,82</b>	<b>1,83</b>	<b>1,88</b>
Luglio	1,71	1,71		1,70	1,70	1,71	1,72	1,77
Agosto	1,84	1,83		1,82	1,83	1,84	1,85	1,89
Settembre	1,91	1,90		1,90	1,90	1,92	1,92	1,97

NOTA: il totale del n. impianti della classificazione delle aree potrebbe essere superiore alla somma delle singole aree, poiché, causa fusioni comunali, non è stato possibile assegnare ciascun Comune alla area corrispondente.

Elaborazione Unità di Missione del Garante, BMTI e REF Ricerche su dati Osservaprezzi Carburanti (MIMIT)





## 3.17 BASILICATA



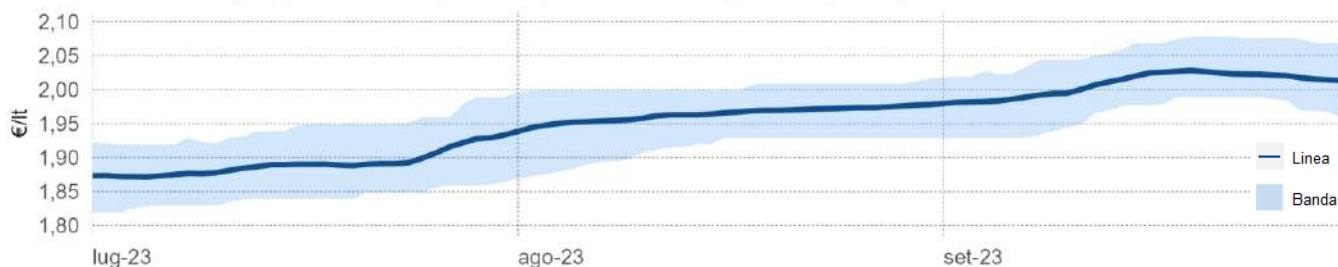
# GLI IMPIANTI STRADALI DELLA BASILICATA

Relazione trimestrale: Luglio – Settembre 2023

Impianti in modalità «self» utilizzati per l'elaborazione: benzina 210, gasolio 210

## 3.17.1 PREZZO MEDIO, DISPERSIONE E SCOSTAMENTO DELLA BENZINA

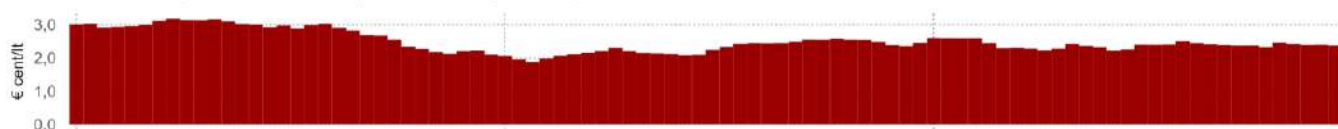
Prezzo medio (linea) e intervallo dei prezzi compresi tra il 5° e il 95° percentile (banda)



Dispersione del prezzo medio settimanale in € cent/lt intorno al prezzo medio della settimana considerata (deviazione standard)

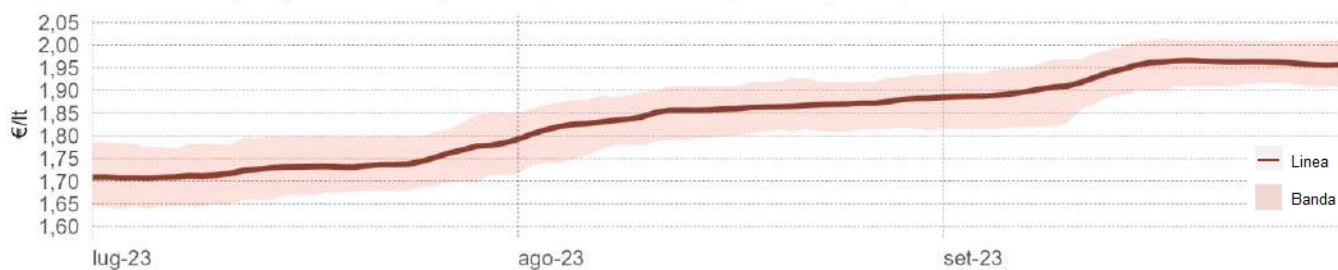


Differenza di prezzo in € cent/lt tra prezzo medio regionale e prezzo medio nazionale



## 3.17.2 PREZZO MEDIO, DISPERSIONE E SCOSTAMENTO DEL GASOLIO

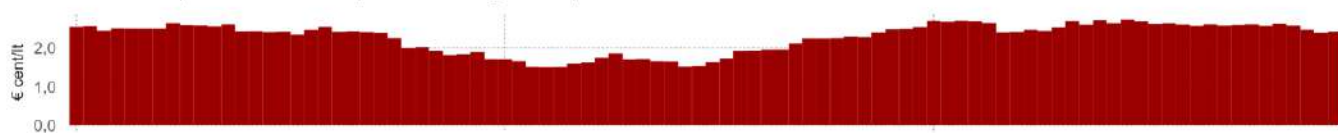
Prezzo medio (linea) e intervallo dei prezzi compresi tra il 5° e il 95° percentile (banda)



Dispersione del prezzo medio settimanale in € cent/lt intorno al prezzo medio della settimana considerata (deviazione standard)



Differenza di prezzo in € cent/lt tra prezzo medio regionale e prezzo medio nazionale



Elaborazione Unità di Missione del Garante, BMTI e REF Ricerche su dati Osservaprezzi Carburanti (MIMIT)



# GLI IMPIANTI STRADALI DELLA BASILICATA

Relazione trimestrale: Luglio – Settembre 2023

Impianti in modalità «self» utilizzati per l'elaborazione: benzina 210, gasolio 210

## 3.17.3 PREZZI PROVINCIALI MEDI DELLA BENZINA (VARIAZIONI RISPETTO AL PREZZO REGIONALE MEDIO)

## 3.17.4 PREZZI PROVINCIALI MEDI DEL GASOLIO (VARIAZIONI RISPETTO AL PREZZO REGIONALE MEDIO)

Luglio



Prezzo medio (€/lt):

1,89



Prezzo medio (€/lt):

1,73

Agosto



Prezzo medio (€/lt):

1,96



Prezzo medio (€/lt):

1,85

Settembre



Prezzo medio (€/lt):

2,01



Prezzo medio (€/lt):

1,94

■ minore di -4 ¢cent/lit

■ tra -4 ¢cent/lit e -2 ¢cent/lit

■ tra -2 ¢cent/lit e -1 ¢cent/lit

■ tra -1 ¢cent/lit e +1 ¢cent/lit

■ tra +1 ¢cent/lit e +2 ¢cent/lit

■ tra +2 ¢cent/lit e +4 ¢cent/lit

■ maggiore di +4 ¢cent/lit

Elaborazione Unità di Missione del Garante, BMTI e REF Ricerche su dati Osservaprezzi Carburanti (MIMIT)





# GLI IMPIANTI STRADALI DELLA BASILICATA

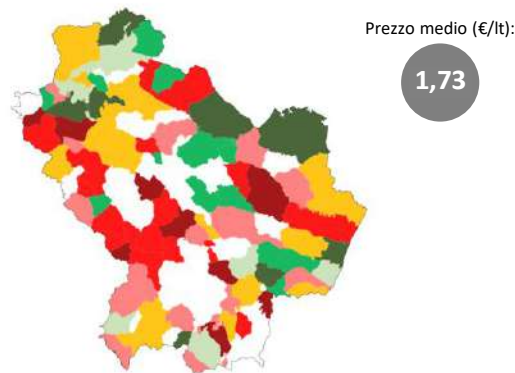
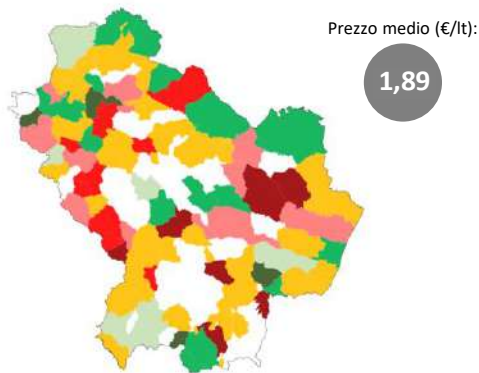
Relazione trimestrale: Luglio – Settembre 2023

Impianti in modalità «self» utilizzati per l'elaborazione: benzina 210, gasolio 210

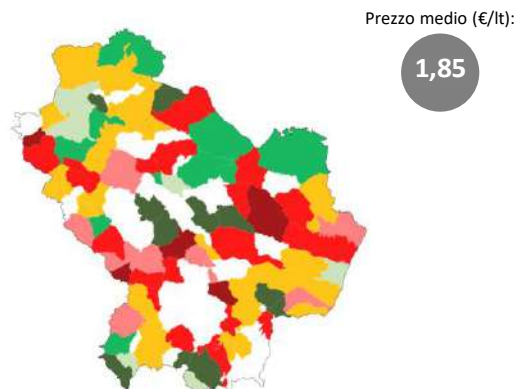

## 3.17.5 PREZZI COMUNALI MEDI DELLA BENZINA (VARIAZIONI RISPETTO AL PREZZO REGIONALE MEDIO)

## 3.17.6 PREZZI COMUNALI MEDI DEL GASOLIO (VARIAZIONI RISPETTO AL PREZZO REGIONALE MEDIO)

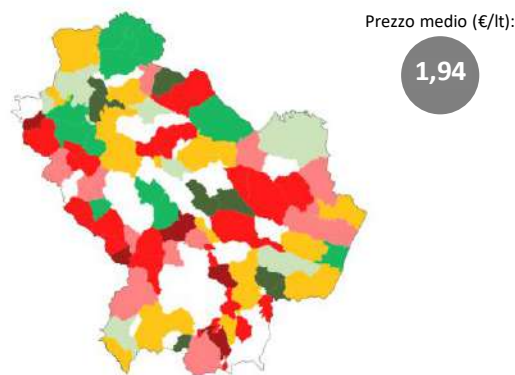
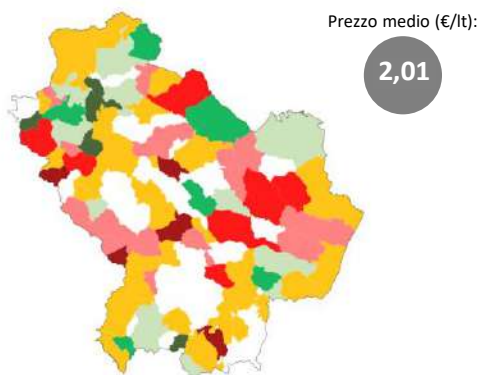
Luglio



Agosto



Settembre



■ minore di -4 €cent/lt   ■ tra -4 €cent/lt e -2€cent/lt   ■ tra -2 €cent/lt e -1 €cent/lt

■ tra -1 €cent/lt e +1 €cent/lt

■ tra +1 €cent/lt e +2 €cent/lt   ■ tra +2 €cent/lt e +4 €cent/lt   ■ maggiore di +4 €cent/lt

Elaborazione Unità di Missione del Garante, BMTI e REF Ricerche su dati Osservaprezzi Carburanti (MIMIT)

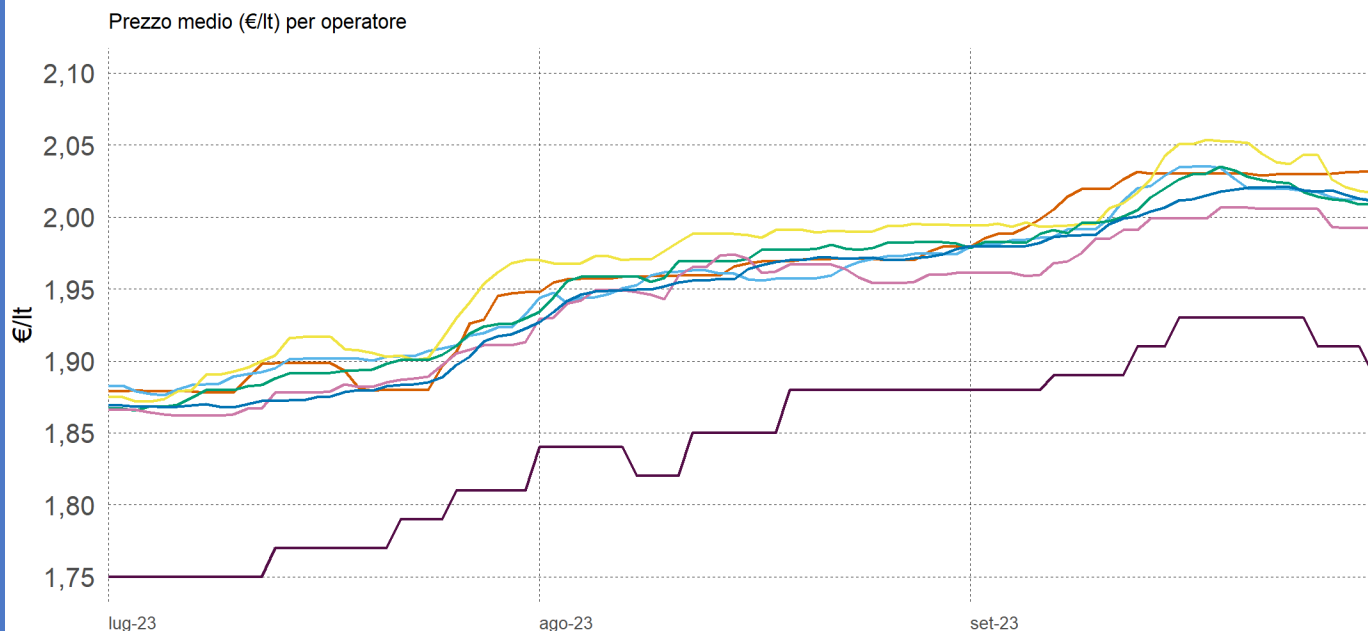


# GLI IMPIANTI STRADALI DELLA BASILICATA

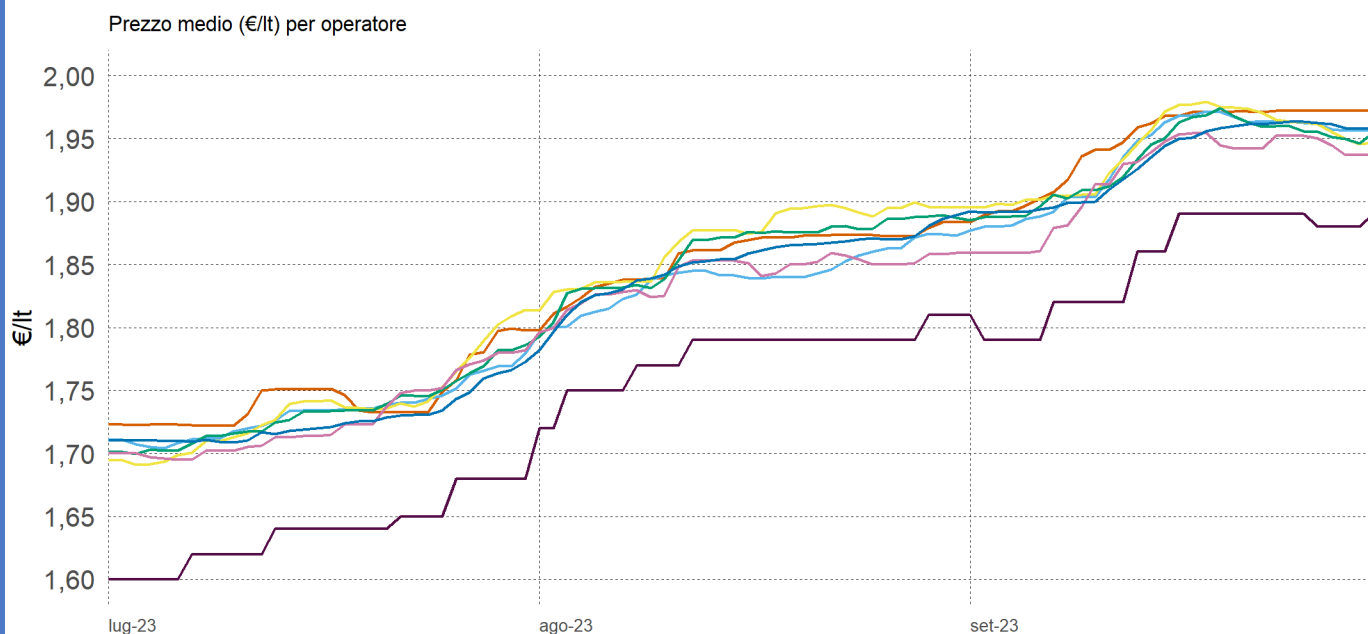
Relazione trimestrale: Luglio – Settembre 2023

Impianti in modalità «self» utilizzati per l'elaborazione: benzina 210, gasolio 210

## 3.17.7 PREZZO MEDIO REGIONALE DELLA BENZINA PER OPERATORE



## 3.17.8 PREZZO MEDIO REGIONALE DEL GASOLIO PER OPERATORE



Agip Eni Api-Ip Esso Q8 Tamoil GDO Pompe Bianche/Altre

Elaborazione Unità di Missione del Garante, BMTI e REF Ricerche su dati Osservaprezzi Carburanti (MIMIT)



# GLI IMPIANTI STRADALI DELLA BASILICATA

Relazione trimestrale: Luglio – Settembre 2023

Impianti in modalità «self» utilizzati per l'elaborazione: benzina 210, gasolio 210

## 3.17.9 PREZZO MEDIO MENSILE REGIONALE DELLA BENZINA PER OPERATORE

	TOTALE	AGIP-ENI	API-IP	ESSO	Q8	TAMOIL	POMPE GDO	POMPE BIANCHE & Altre Compagnie
<i>n. impianti</i>	210	34	50	20	27	10	1	74
<b>T3 - 2023</b>	<b>1,95</b>	<b>1,96</b>	<b>1,96</b>	<b>1,97</b>	<b>1,96</b>	<b>1,94</b>	<b>1,84</b>	<b>1,95</b>
Luglio	1,89	1,89	1,90	1,91	1,89	1,88	1,77	1,88
Agosto	1,96	1,96	1,96	1,98	1,97	1,96	1,86	1,96
Settembre	2,01	2,02	2,01	2,02	2,01	1,99	1,91	2,00

## 3.17.10 PREZZO MEDIO PROVINCIALE DEL TRIMESTRE DELLA BENZINA PER OPERATORE

	TOTALE	AGIP ENI	API-IP	ESSO	Q8	TAMOIL	POMPE GDO	POMPE BIANCHE & Altre Compagnie
<i>n. impianti</i>	210	34	50	20	27	10	1	74
<b>Media regionale</b>	<b>1,95</b>	<b>1,96</b>	<b>1,96</b>	<b>1,97</b>	<b>1,96</b>	<b>1,94</b>	<b>1,84</b>	<b>1,95</b>
<b>Capoluogo di Regione</b>	<b>1,93</b>	<b>1,93</b>	<b>1,93</b>	<b>1,96</b>	<b>1,94</b>	<b>1,94</b>	-	<b>1,93</b>
<b>Capoluogo di Provincia</b>	<b>1,96</b>	<b>1,95</b>	<b>1,96</b>	<b>1,98</b>	<b>1,95</b>	<b>1,94</b>	-	<b>1,98</b>
Matera	1,96	1,95	1,96	1,98	1,95	1,94	-	1,98

NOTA: Il numero di impianti per operatore considera anche chi ha cambiato bandiera nel corso del trimestre; il totale invece rappresenta gli impianti «unici». Pertanto il totale può essere inferiore alla somma degli impianti dei singoli operatori

Elaborazione Unità di Missione del Garante, BMTI e REF Ricerche su dati Osservaprezzi Carburanti (MIMIT)



# GLI IMPIANTI STRADALI DELLA BASILICATA

Relazione trimestrale: Luglio – Settembre 2023

Impianti in modalità «self» utilizzati per l'elaborazione: benzina 210, gasolio 210

## 3.17.11 PREZZO MEDIO MENSILE REGIONALE DEL GASOLIO PER OPERATORE

	TOTALE	AGIP ENI	API-IP	ESSO	Q8	TAMOIL	POMPE GDO	POMPE BIANCHE & Altre Compagnie
<i>n. impianti</i>	210	34	50	20	27	10	1	74
<b>T3 - 2023</b>	<b>1,84</b>	<b>1,85</b>	<b>1,84</b>	<b>1,85</b>	<b>1,84</b>	<b>1,83</b>	<b>1,75</b>	<b>1,83</b>
Luglio	1,73	1,74	1,73	1,74	1,73	1,73	1,64	1,73
Agosto	1,85	1,86	1,84	1,87	1,86	1,84	1,78	1,85
Settembre	1,94	1,95	1,94	1,94	1,93	1,92	1,85	1,93

## 3.17.12 PREZZO MEDIO PROVINCIALE DEL GASOLIO PER TRIMESTRE E OPERATORE

	TOTALE	AGIP ENI	API-IP	ESSO	Q8	TAMOIL	POMPE GDO	POMPE BIANCHE & Altre Compagnie
<i>n. impianti</i>	210	34	50	20	27	10	1	74
<b>Media regionale</b>	<b>1,84</b>	<b>1,85</b>	<b>1,84</b>	<b>1,85</b>	<b>1,84</b>	<b>1,83</b>	<b>1,75</b>	<b>1,83</b>
<b>Capoluogo di Regione</b>	<b>1,81</b>	<b>1,83</b>	<b>1,80</b>	<b>1,83</b>	<b>1,81</b>	<b>1,81</b>	-	<b>1,81</b>
<b>Capoluogo di Provincia</b>	<b>1,85</b>	<b>1,84</b>	<b>1,84</b>	<b>1,87</b>	<b>1,84</b>	<b>1,82</b>	-	<b>1,87</b>
Matera	1,85	1,84	1,84	1,87	1,84	1,82	-	1,87

NOTA: Il numero di impianti per operatore considera anche chi ha cambiato bandiera nel corso del trimestre; il totale invece rappresenta gli impianti «unici». Pertanto il totale può essere inferiore alla somma degli impianti dei singoli operatori

Elaborazione Unità di Missione del Garante, BMTI e REF Ricerche su dati Osservaprezzi Carburanti (MIMIT)

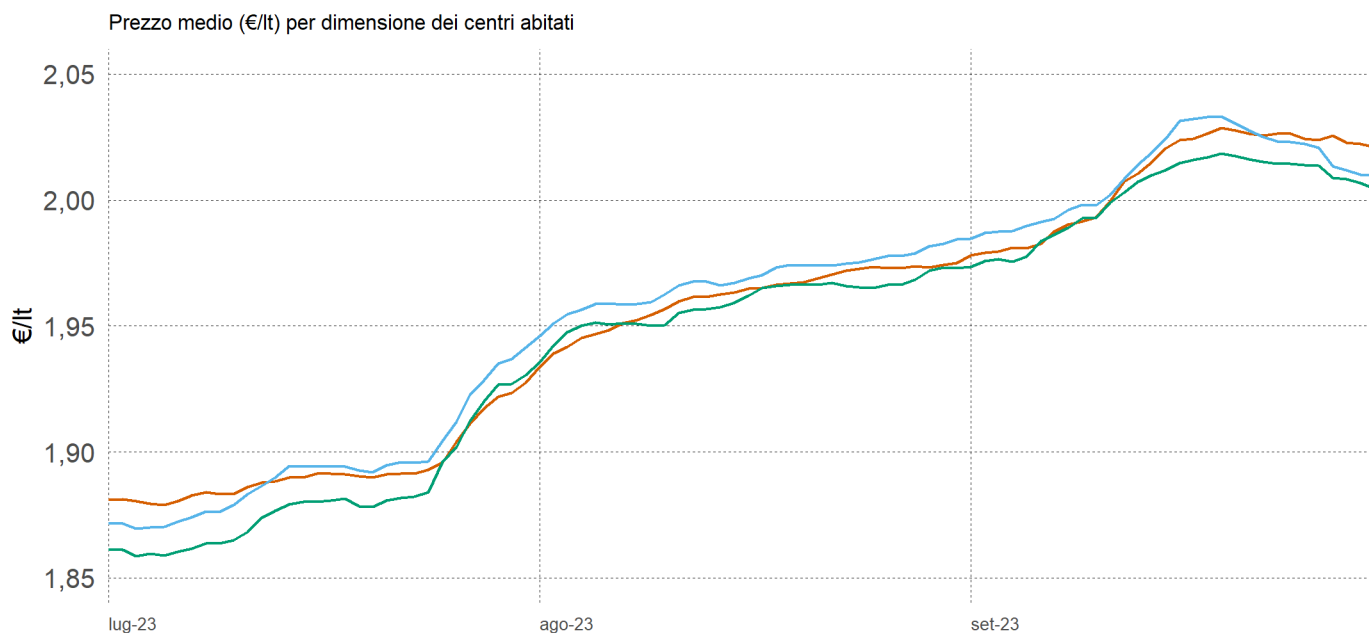


# GLI IMPIANTI STRADALI DELLA BASILICATA

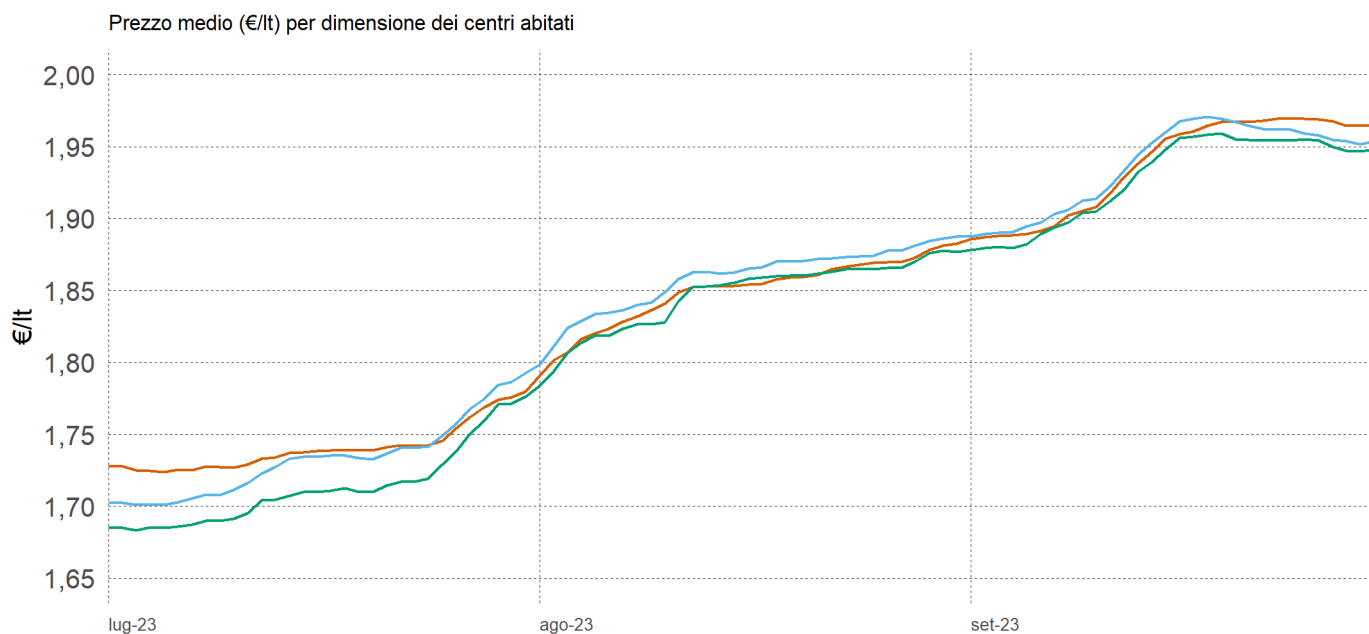
Relazione trimestrale: Luglio – Settembre 2023

Impianti in modalità «self» utilizzati per l'elaborazione: benzina 210, gasolio 210

## 3.17.13 PREZZO MEDIO REGIONALE DELLA BENZINA PER DIMENSIONE DEI CENTRI ABITATI



## 3.17.14 PREZZO MEDIO REGIONALE DEL GASOLIO PER DIMENSIONE DEI CENTRI ABITATI



0-5.000 ab. 5.001-20.000 ab. 20.001-50.000 ab. 50.001-100.000 ab. +100.000 ab.

Elaborazione Unità di Missione del Garante, BMTI e REF Ricerche su dati Osservaprezzi Carburanti (MIMIT)

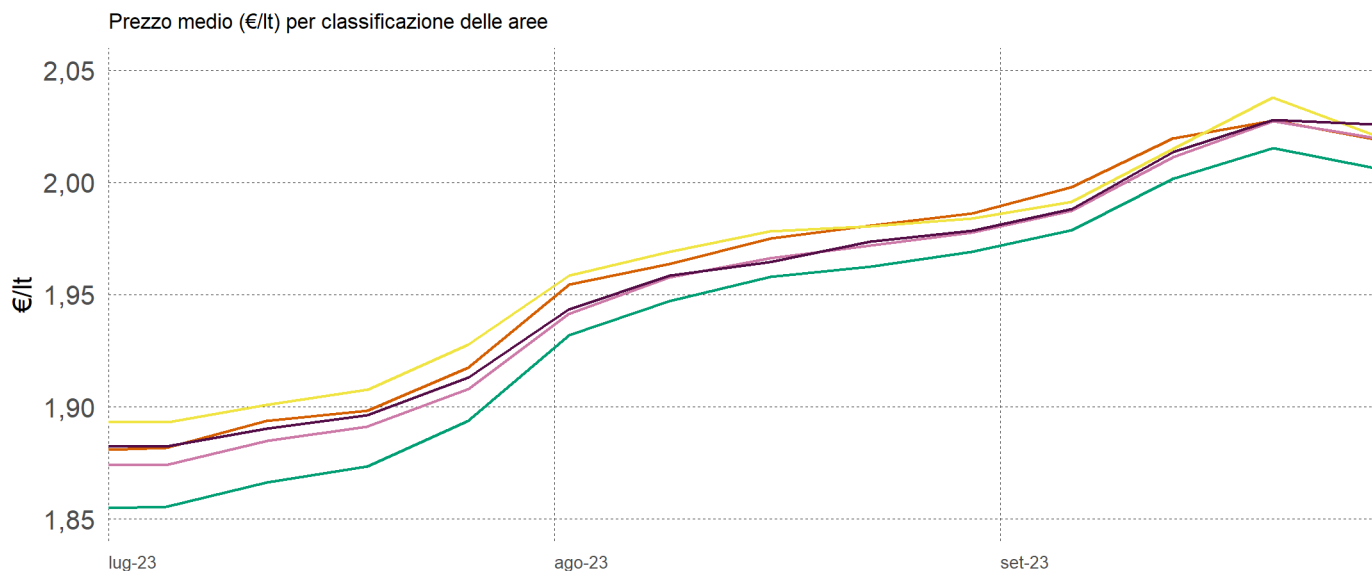


# GLI IMPIANTI STRADALI DELLA BASILICATA

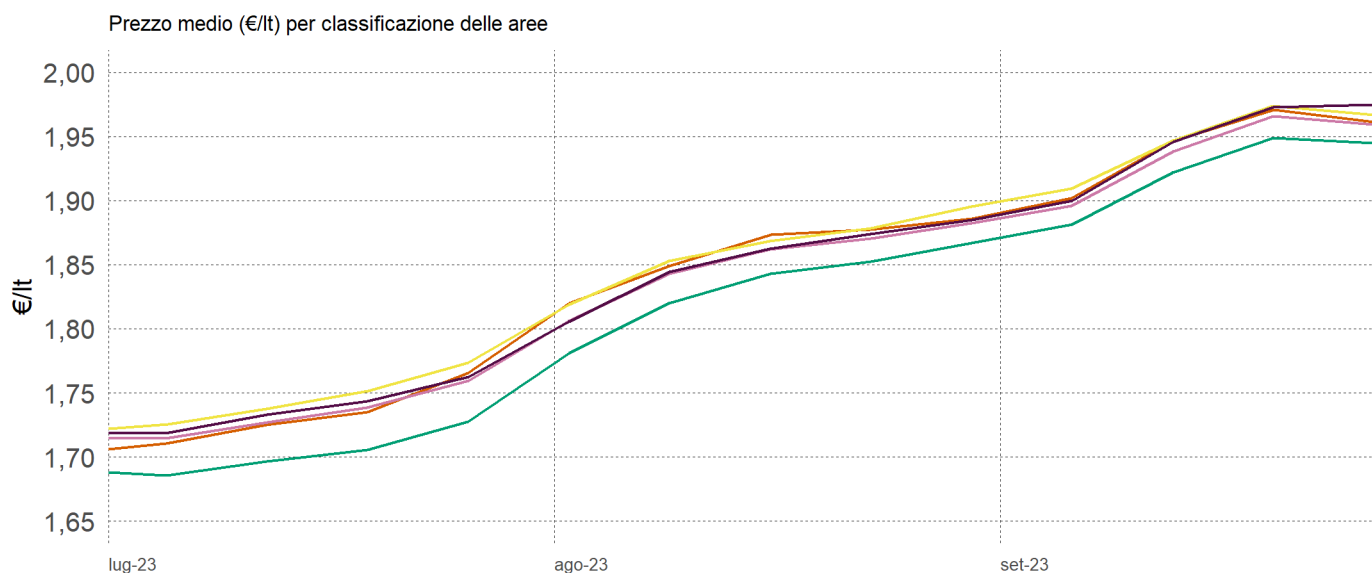
Relazione trimestrale: Luglio – Settembre 2023

Impianti in modalità «self» utilizzati per l'elaborazione: benzina 210, gasolio 210

## 3.17.15 PREZZO MEDIO REGIONALE DELLA BENZINA PER CLASSIFICAZIONE DELLE AREE



## 3.17.16 PREZZO MEDIO REGIONALE DEL GASOLIO PER CLASSIFICAZIONE DELLE AREE



- A – Polo
- B – Polo intercomunale
- C – Cintura
- D – Intermedio
- E – Periferico
- F – Ultraperiferico

La classificazione delle aree interne parte dall'individuazione dei poli (A) e dei poli intercomunali (B), ovvero dei centri abitati che hanno accesso a determinati servizi; gli altri centri vengono poi classificati in base alla distanza dai poli e corrispondono a C – Cintura ( $t < 20'$ ); D – Intermedio ( $20' < t < 40'$ ); E – Periferico ( $40' < t < 75'$ ); F – Ultraperiferico ( $t > 75'$ )

NOTA : Si rappresenta la media settimanale

Elaborazione Unità di Missione del Garante, BMTI e REF Ricerche su dati Osservaprezzi Carburanti (MIMIT)



# GLI IMPIANTI STRADALI DELLA BASILICATA

Relazione trimestrale: Luglio – Settembre 2023

Impianti in modalità «self» utilizzati per l'elaborazione: benzina 210, gasolio 210

## 3.17.17 PREZZO MEDIO REGIONALE DELLA BENZINA PER DIMENSIONE DEI CENTRI ABITATI

	TOTALE	0-5.000 ab	5.001- 20.000 ab	20.001- 50.000 ab	50.001 - 100.000 ab	100.000 + ab
<i>n. impianti</i>	210	91	75	-	44	-
<b>T3 - 2023</b>	<b>1,95</b>	<b>1,95</b>	<b>1,96</b>	-	<b>1,95</b>	-
Luglio	1,89	1,89	1,89	-	1,88	-
Agosto	1,96	1,96	1,97	-	1,96	-
Settembre	2,01	2,01	2,01	-	2,00	-

## 3.17.18 PREZZO MEDIO REGIONALE DELLA BENZINA PER CLASSIFICAZIONE DELLE AREE

	TOTALE	A		B	C	D	E	F
		Polo	Polo Intercomunale		Cintura	Intermedio	Periferico	Ultraperiferico
<i>n. impianti</i>	210	21	-	-	14	49	85	41
<b>T3 - 2023</b>	<b>1,95</b>	<b>1,96</b>	-	-	<b>1,97</b>	<b>1,94</b>	<b>1,95</b>	<b>1,96</b>
Luglio	1,89	1,90	-	-	1,91	1,87	1,89	1,90
Agosto	1,96	1,97	-	-	1,97	1,95	1,96	1,96
Settembre	2,01	2,01	-	-	2,01	2,00	2,01	2,01

## 3.17.19 PREZZO MEDIO REGIONALE DEL GASOLIO PER DIMENSIONE DEI CENTRI ABITATI

	TOTALE	0-5.000 ab	5.001- 20.000 ab	20.001- 50.000 ab	50.001 - 100.000 ab	100.000 + ab
<i>n. impianti</i>	210	91	75	-	44	-
<b>T3 - 2023</b>	<b>1,84</b>	<b>1,84</b>	<b>1,84</b>	-	<b>1,83</b>	-
Luglio	1,73	1,74	1,73	-	1,71	-
Agosto	1,85	1,85	1,86	-	1,85	-
Settembre	1,94	1,94	1,94	-	1,93	-

## 3.17.20 PREZZO MEDIO REGIONALE DEL GASOLIO PER CLASSIFICAZIONE DELLE AREE

	TOTALE	A		B	C	D	E	F
		Polo	Polo Intercomunale		Cintura	Intermedio	Periferico	Ultraperiferico
<i>n. impianti</i>	210	21	-	-	14	49	85	41
<b>T3 - 2023</b>	<b>1,84</b>	<b>1,85</b>	-	-	<b>1,86</b>	<b>1,82</b>	<b>1,84</b>	<b>1,85</b>
Luglio	1,73	1,74	-	-	1,75	1,71	1,74	1,74
Agosto	1,85	1,86	-	-	1,86	1,83	1,85	1,86
Settembre	1,94	1,94	-	-	1,95	1,92	1,94	1,94

NOTA: il totale del n. impianti della classificazione delle aree potrebbe essere superiore alla somma delle singole aree, poiché, causa fusioni comunali, non è stato possibile assegnare ciascun Comune alla area corrispondente.

Elaborazione Unità di Missione del Garante, BMTI e REF Ricerche su dati Osservaprezzi Carburanti (MIMIT)







## 3.18 CALABRIA



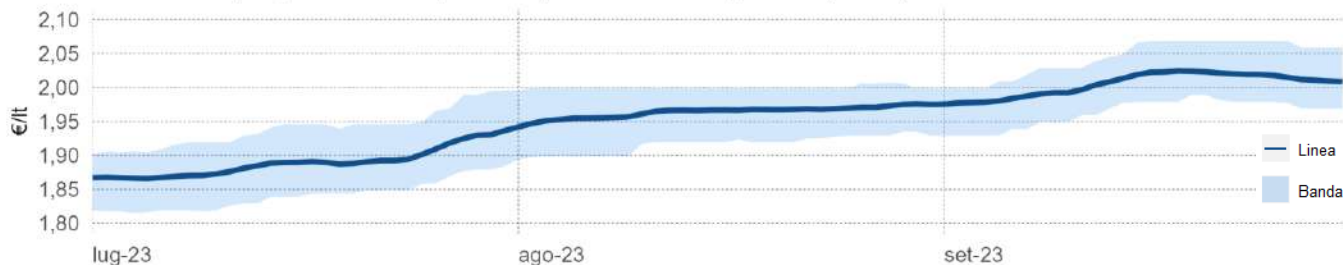
# GLI IMPIANTI STRADALI DELLA CALABRIA

Relazione trimestrale: Luglio – Settembre 2023

Impianti in modalità «self» utilizzati per l'elaborazione: benzina 667, gasolio 668

## 3.18.1 PREZZO MEDIO, DISPERSIONE E SCOSTAMENTO DELLA BENZINA

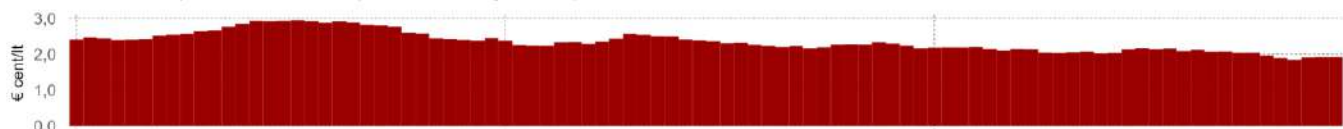
Prezzo medio (linea) e intervallo dei prezzi compresi tra il 5° e il 95° percentile (banda)



Dispersione del prezzo medio settimanale in € cent/lt intorno al prezzo medio della settimana considerata (deviazione standard)

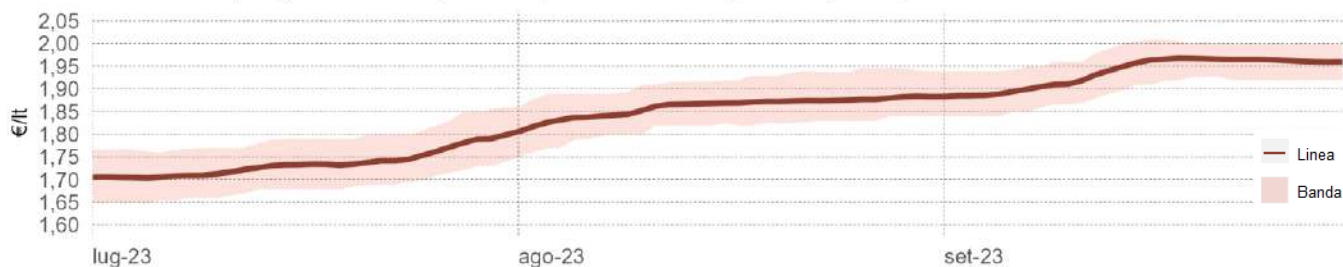


Differenza di prezzo in € cent/lt tra prezzo medio regionale e prezzo medio nazionale



## 3.18.2 PREZZO MEDIO, DISPERSIONE E SCOSTAMENTO DEL GASOLIO

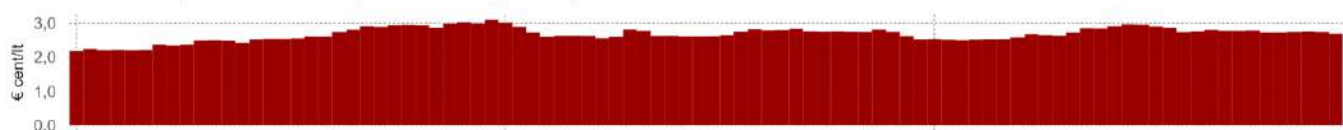
Prezzo medio (linea) e intervallo dei prezzi compresi tra il 5° e il 95° percentile (banda)



Dispersione del prezzo medio settimanale in € cent/lt intorno al prezzo medio della settimana considerata (deviazione standard)



Differenza di prezzo in € cent/lt tra prezzo medio regionale e prezzo medio nazionale



Elaborazione Unità di Missione del Garante, BMTI e REF Ricerche su dati Osservaprezzi Carburanti (MIMIT)



# GLI IMPIANTI STRADALI DELLA CALABRIA

Relazione trimestrale: Luglio – Settembre 2023

Impianti in modalità «self» utilizzati per l'elaborazione: benzina 667, gasolio 668

## 3.18.3 PREZZI PROVINCIALI MEDI DELLA BENZINA (VARIAZIONI RISPETTO AL PREZZO REGIONALE MEDIO)

## 3.18.4 PREZZI PROVINCIALI MEDI DEL GASOLIO (VARIAZIONI RISPETTO AL PREZZO REGIONALE MEDIO)

Luglio



Prezzo medio (€/lt):

1,89

Prezzo medio (€/lt):

1,73

Agosto



Prezzo medio (€/lt):

1,96

Prezzo medio (€/lt):

1,86

Settembre



Prezzo medio (€/lt):

2,00

Prezzo medio (€/lt):

1,94

■ minore di -4 €cent/lit

■ tra -4 €cent/lit e -2€cent/lit

■ tra -2 €cent/lit e -1 €cent/lit

■ tra -1 €cent/lit e +1 €cent/lit

■ tra +1 €cent/lit e +2 €cent/lit

■ tra +2 €cent/lit e +4 €cent/lit

■ maggiore di +4 €cent/lit

Elaborazione Unità di Missione del Garante, BMTI e REF Ricerche su dati Osservaprezzi Carburanti (MIMIT)



Ministero delle Imprese e del Made in Italy

Il garante per la sorveglianza dei prezzi

# GLI IMPIANTI STRADALI DELLA CALABRIA

Relazione trimestrale: Luglio – Settembre 2023

Impianti in modalità «self» utilizzati per l'elaborazione: benzina 667, gasolio 668

## 3.18.5 PREZZI COMUNALI MEDI DELLA BENZINA (VARIAZIONI RISPETTO AL PREZZO REGIONALE MEDIO)

## 3.18.6 PREZZI COMUNALI MEDI DEL GASOLIO (VARIAZIONI RISPETTO AL PREZZO REGIONALE MEDIO)

Luglio



Prezzo medio (€/lt):

1,89



Prezzo medio (€/lt):

1,73

Agosto



Prezzo medio (€/lt):

1,96



Prezzo medio (€/lt):

1,86

Settembre



Prezzo medio (€/lt):

2,00



Prezzo medio (€/lt):

1,94

■ minore di -4 €cent/lt   ■ tra -4 €cent/lt e -2€cent/lt   ■ tra -2 €cent/lt e -1 €cent/lt

■ tra -1 €cent/lt e +1 €cent/lt

■ tra +1 €cent/lt e +2 €cent/lt   ■ tra +2 €cent/lt e +4 €cent/lt   ■ maggiore di +4 €cent/lt

Elaborazione Unità di Missione del Garante, BMTI e REF Ricerche su dati Osservaprezzi Carburanti (MIMIT)

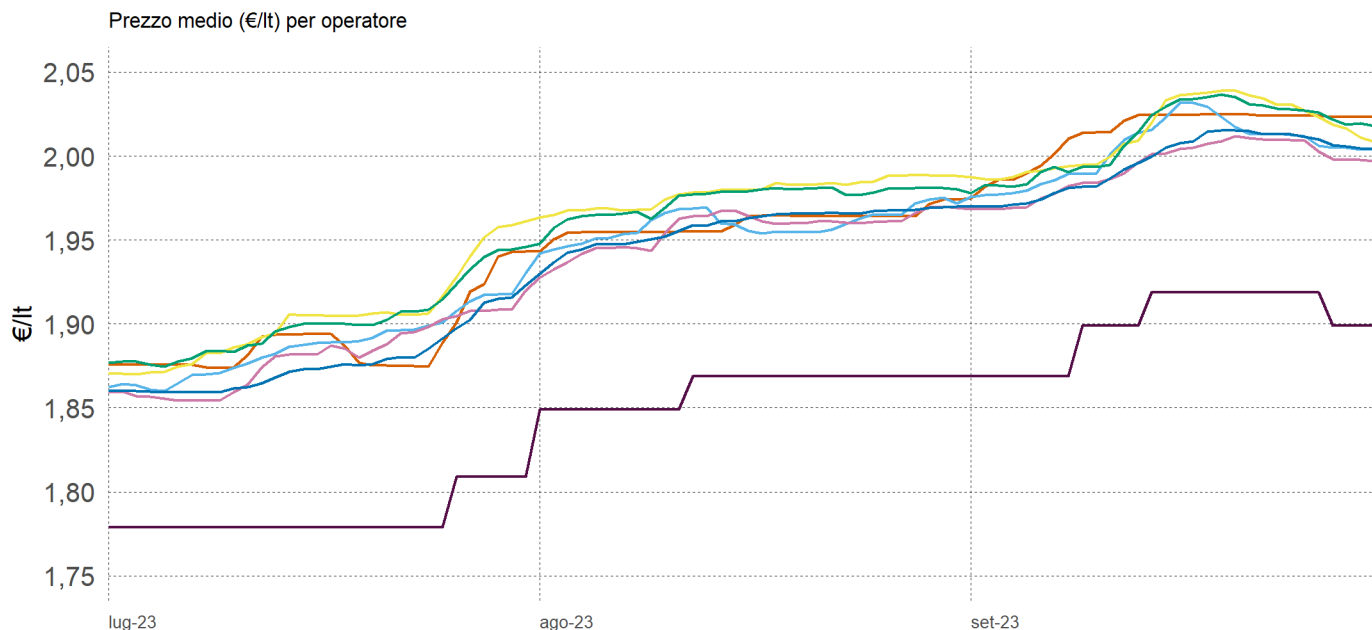


# GLI IMPIANTI STRADALI DELLA CALABRIA

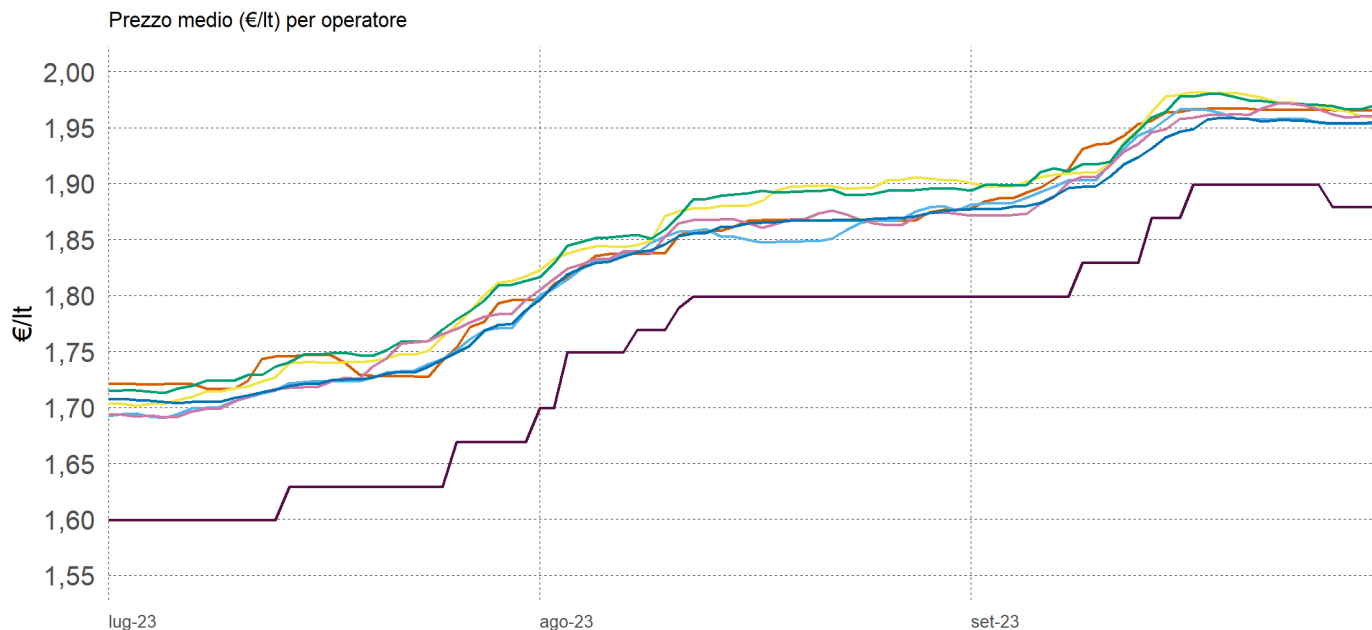
Relazione trimestrale: Luglio – Settembre 2023

Impianti in modalità «self» utilizzati per l'elaborazione: benzina 667, gasolio 668

## 3.18.7 PREZZO MEDIO REGIONALE DELLA BENZINA PER OPERATORE



## 3.18.8 PREZZO MEDIO REGIONALE DEL GASOLIO PER OPERATORE



Agip Eni Api-Ip Esso Q8 Tamoil GDO Pompe Bianche/Altre

NOTA: Il numero di impianti per operatore considera anche chi ha cambiato bandiera nel corso del trimestre; il totale invece rappresenta gli impianti «unici». Pertanto il totale può essere inferiore alla somma degli impianti dei singoli operatori

Elaborazione Unità di Missione del Garante, BMTI e REF Ricerche su dati Osservaprezzi Carburanti (MIMIT)



# GLI IMPIANTI STRADALI DELLA CALABRIA

Relazione trimestrale: Luglio – Settembre 2023

Impianti in modalità «self» utilizzati per l'elaborazione: benzina 667, gasolio 668

## 3.18.9 PREZZO MEDIO MENSILE REGIONALE DELLA BENZINA PER OPERATORE

	TOTALE	AGIP-ENI	API-IP	ESSO	Q8	TAMOIL	POMPE GDO	POMPE BIANCHE & Altre Compagnie
<i>n. impianti</i>	667	107	123	107	97	87	1	150
<b>T3 - 2023</b>	<b>1,95</b>	<b>1,95</b>	<b>1,95</b>	<b>1,96</b>	<b>1,96</b>	<b>1,94</b>	<b>1,85</b>	<b>1,94</b>
Luglio	1,89	1,89	1,89	1,90	1,90	1,88	1,78	1,88
Agosto	1,96	1,96	1,96	1,98	1,97	1,96	1,86	1,96
Settembre	2,00	2,01	2,00	2,01	2,01	1,99	1,90	2,00

## 3.18.10 PREZZO MEDIO PROVINCIALE DEL TRIMESTRE DELLA BENZINA PER OPERATORE

	TOTALE	AGIP ENI	API-IP	ESSO	Q8	TAMOIL	POMPE GDO	POMPE BIANCHE & Altre Compagnie
<i>n. impianti</i>	667	107	123	107	97	87	1	150
<b>Media regionale</b>	<b>1,95</b>	<b>1,95</b>	<b>1,95</b>	<b>1,96</b>	<b>1,96</b>	<b>1,94</b>	<b>1,85</b>	<b>1,94</b>
<b>Capoluogo di Regione</b>	<b>1,95</b>	<b>1,96</b>	<b>1,94</b>	<b>1,97</b>	<b>1,95</b>	<b>1,93</b>	-	<b>1,93</b>
<b>Capoluogo di Provincia</b>	<b>1,95</b>	<b>1,95</b>	<b>1,95</b>	<b>1,96</b>	<b>1,96</b>	<b>1,95</b>	-	<b>1,94</b>
Crotone	1,96	1,97	1,96	1,95	-	1,96	-	1,96
Cosenza	1,97	1,96	1,96	1,98	1,97	1,96	-	1,97
Reggio di Calabria	1,94	1,93	1,93	1,95	1,96	1,93	-	1,93
Vibo Valentia	1,96	1,95	1,95	1,96	1,97	1,95	-	-

NOTA: Il numero di impianti per operatore considera anche chi ha cambiato bandiera nel corso del trimestre; il totale invece rappresenta gli impianti «unici». Pertanto il totale può essere inferiore alla somma degli impianti dei singoli operatori

Elaborazione Unità di Missione del Garante, BMTI e REF Ricerche su dati Osservaprezzi Carburanti (MIMIT)



# GLI IMPIANTI STRADALI DELLA CALABRIA

Relazione trimestrale: Luglio – Settembre 2023

Impianti in modalità «self» utilizzati per l'elaborazione: benzina 667, gasolio 668

## 3.18.11 PREZZO MEDIO MENSILE REGIONALE DEL GASOLIO PER OPERATORE

	TOTALE	AGIP ENI	API-IP	ESSO	Q8	TAMOIL	POMPE GDO	POMPE BIANCHE & Altre Compagnie
<i>n. impianti</i>	668	107	123	107	98	87	1	150
<b>T3 - 2023</b>	<b>1,84</b>	<b>1,84</b>	<b>1,84</b>	<b>1,85</b>	<b>1,85</b>	<b>1,84</b>	<b>1,75</b>	<b>1,84</b>
Luglio	1,73	1,74	1,72	1,74	1,75	1,73	1,62	1,73
Agosto	1,86	1,85	1,85	1,88	1,88	1,86	1,78	1,85
Settembre	1,94	1,94	1,93	1,95	1,95	1,93	1,85	1,93

## 3.18.12 PREZZO MEDIO PROVINCIALE DEL GASOLIO PER TRIMESTRE E OPERATORE

	TOTALE	AGIP ENI	API-IP	ESSO	Q8	TAMOIL	POMPE GDO	POMPE BIANCHE & Altre Compagnie
<i>n. impianti</i>	668	107	123	107	98	87	1	150
<b>Media regionale</b>	<b>1,84</b>	<b>1,84</b>	<b>1,84</b>	<b>1,85</b>	<b>1,85</b>	<b>1,84</b>	<b>1,75</b>	<b>1,84</b>
<b>Capoluogo di Regione</b>	<b>1,82</b>	<b>1,83</b>	<b>1,81</b>	<b>1,85</b>	<b>1,82</b>	<b>1,83</b>	-	<b>1,80</b>
<b>Capoluogo di Provincia</b>	<b>1,84</b>	<b>1,84</b>	<b>1,83</b>	<b>1,85</b>	<b>1,85</b>	<b>1,84</b>	-	<b>1,83</b>
Crotone	1,84	1,84	1,85	1,84	-	1,85	-	1,85
Cosenza	1,85	1,86	1,84	1,87	1,86	1,85	-	1,85
Reggio di Calabria	1,83	1,83	1,81	1,84	1,85	1,83	-	1,82
Vibo Valentia	1,84	1,84	1,84	1,85	1,85	1,85	-	-

Elaborazione Unità di Missione del Garante, BMTI e REF Ricerche su dati Osservaprezzi Carburanti (MIMIT)



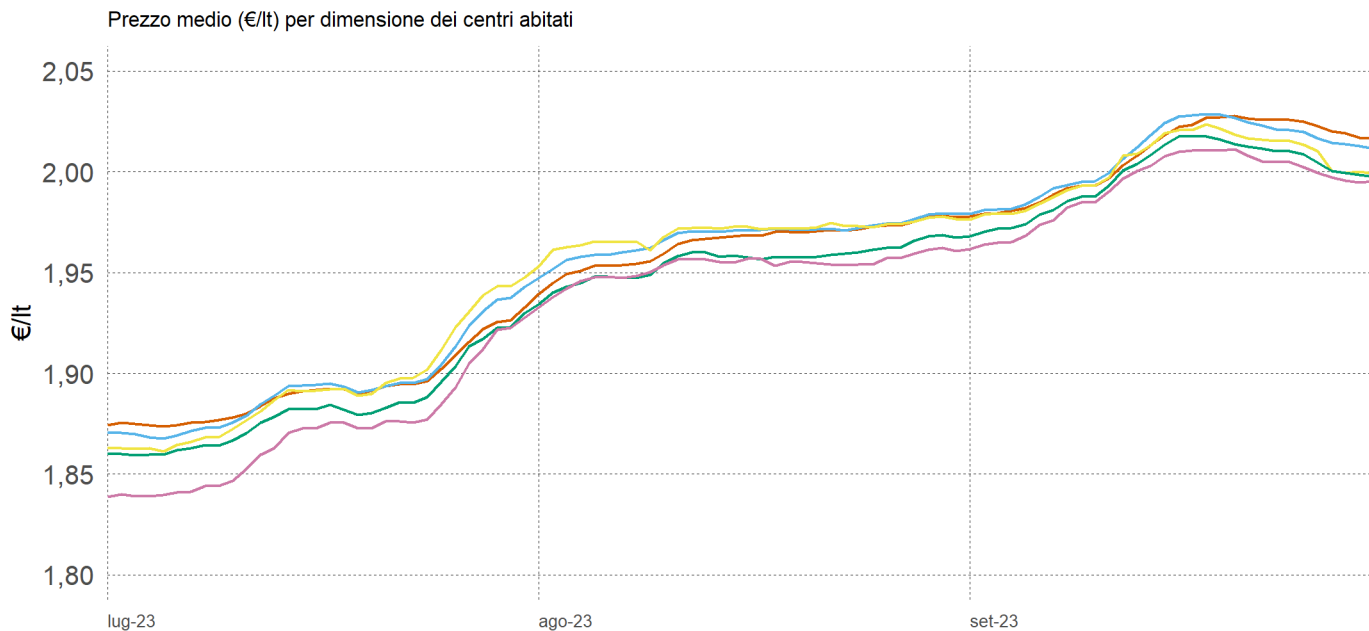


# GLI IMPIANTI STRADALI DELLA CALABRIA

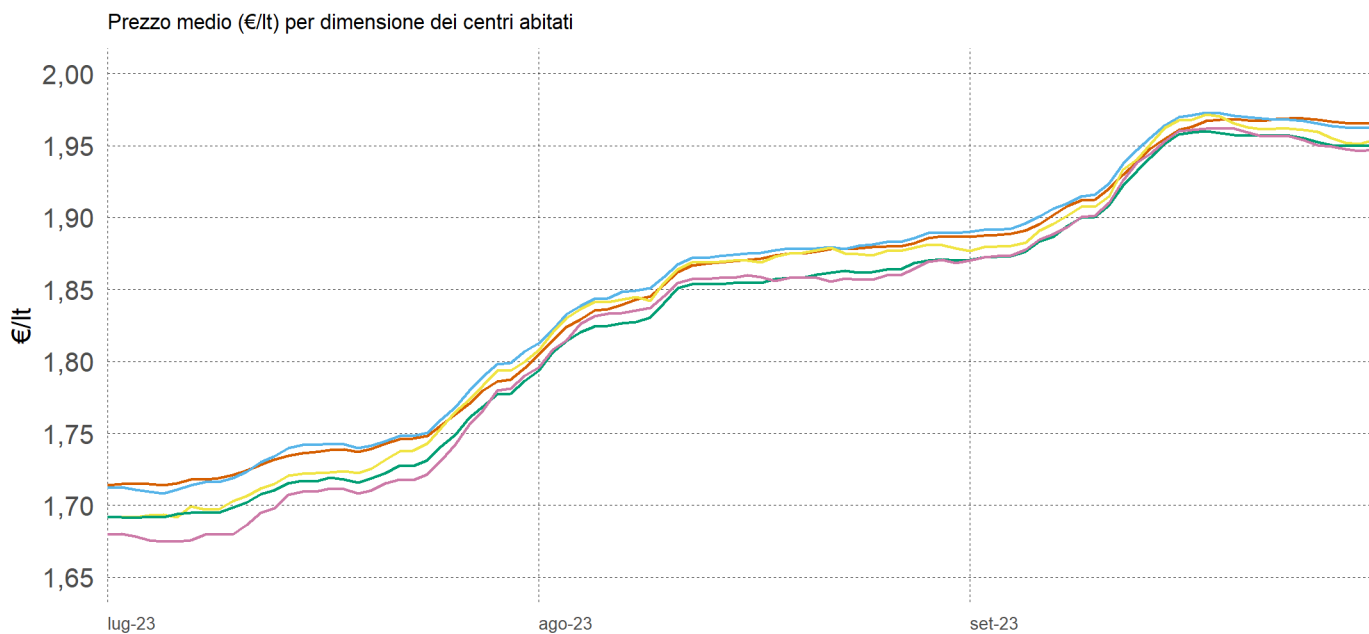
Relazione trimestrale: Luglio – Settembre 2023

Impianti in modalità «self» utilizzati per l'elaborazione: benzina 667, gasolio 668

## 3.18.13 PREZZO MEDIO REGIONALE DELLA BENZINA PER DIMENSIONE DEI CENTRI ABITATI



## 3.18.14 PREZZO MEDIO REGIONALE DEL GASOLIO PER DIMENSIONE DEI CENTRI ABITATI



0-5.000 ab. 5.001-20.000 ab. 20.001-50.000 ab. 50.001-100.000 ab. +100.000 ab.

Elaborazione Unità di Missione del Garante, BMTI e REF Ricerche su dati Osservaprezzi Carburanti (MIMIT)

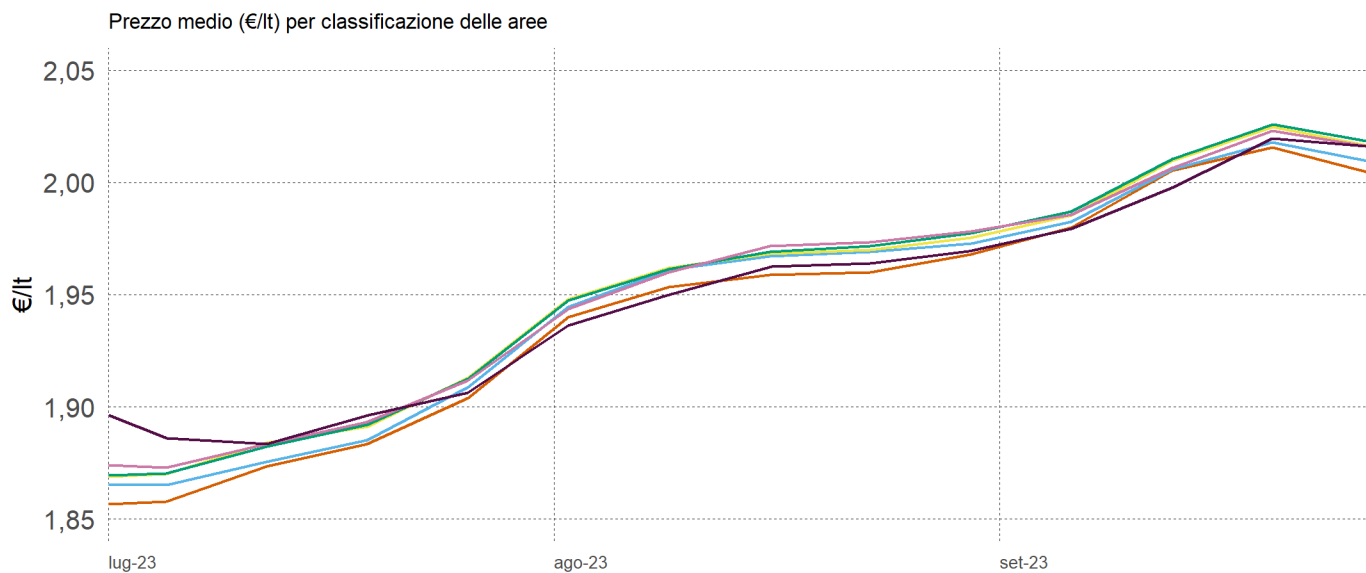


# GLI IMPIANTI STRADALI DELLA CALABRIA

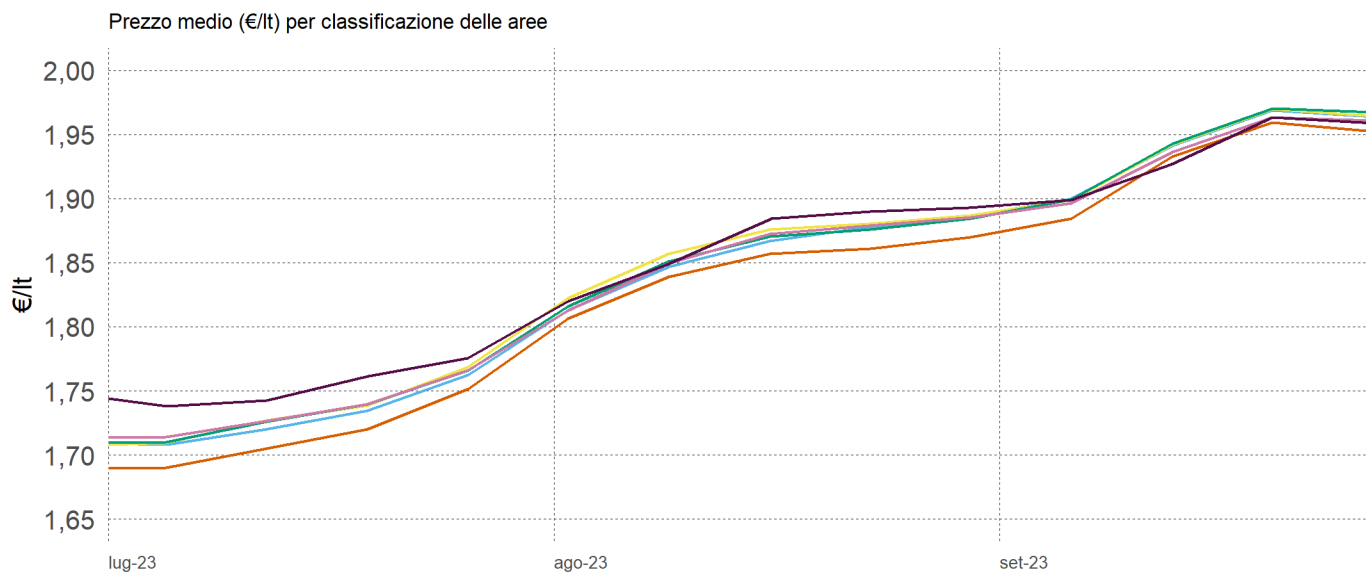
Relazione trimestrale: Luglio – Settembre 2023

Impianti in modalità «self» utilizzati per l'elaborazione: benzina 667, gasolio 668

## 3.18.15 PREZZO MEDIO REGIONALE DELLA BENZINA PER CLASSIFICAZIONE DELLE AREE



## 3.18.16 PREZZO MEDIO REGIONALE DEL GASOLIO PER CLASSIFICAZIONE DELLE AREE



- A – Polo
- B – Polo intercomunale
- C – Cintura
- D – Intermedio
- E – Periferico
- F – Ultraperiferico

La classificazione delle aree interne parte dall'individuazione dei poli (A) e dei poli intercomunali (B), ovvero dei centri abitati che hanno accesso a determinati servizi; gli altri centri vengono poi classificati in base alla distanza dai poli e corrispondono a C – Cintura ( $t < 20'$ ); D – Intermedio ( $20' < t < 40'$ ); E – Periferico ( $40' < t < 75'$ ); F – Ultraperiferico ( $t > 75'$ )

NOTA : Si rappresenta la media settimanale

Elaborazione Unità di Missione del Garante, BMTI e REF Ricerche su dati Osservaprezzi Carburanti (MIMIT)



# GLI IMPIANTI STRADALI DELLA CALABRIA

Relazione trimestrale: Luglio – Settembre 2023

Impianti in modalità «self» utilizzati per l'elaborazione: benzina 667, gasolio 668

## 3.18.17 PREZZO MEDIO REGIONALE DELLA BENZINA PER DIMENSIONE DEI CENTRI ABITATI

	TOTALE	0-5.000 ab	5.001- 20.000 ab	20.001- 50.000 ab	50.001 - 100.000 ab	100.000 + ab
<i>n. impianti</i>	667	226	230	46	124	41
<b>T3 - 2023</b>	<b>1,95</b>	<b>1,95</b>	<b>1,96</b>	<b>1,95</b>	<b>1,94</b>	<b>1,94</b>
Luglio	1,89	1,89	1,89	1,89	1,88	1,87
Agosto	1,96	1,96	1,97	1,97	1,96	1,95
Settembre	2,00	2,01	2,01	2,00	2,00	1,99

## 3.18.18 PREZZO MEDIO REGIONALE DELLA BENZINA PER CLASSIFICAZIONE DELLE AREE

	TOTALE	A Polo	B Polo Intercomunale	C Cintura	D Intermedio	E Periferico	F Ultraperiferico
<i>n. impianti</i>	667	157	34	143	196	130	6
<b>T3 - 2023</b>	<b>1,95</b>	<b>1,95</b>	<b>1,95</b>	<b>1,95</b>	<b>1,96</b>	<b>1,95</b>	<b>1,95</b>
Luglio	1,89	1,88	1,89	1,89	1,89	1,89	1,90
Agosto	1,96	1,96	1,96	1,97	1,97	1,97	1,96
Settembre	2,00	2,00	2,00	2,01	2,01	2,01	2,00

## 3.18.19 PREZZO MEDIO REGIONALE DEL GASOLIO PER DIMENSIONE DEI CENTRI ABITATI

	TOTALE	0-5.000 ab	5.001- 20.000 ab	20.001- 50.000 ab	50.001 - 100.000 ab	100.000 + ab
<i>n. impianti</i>	668	227	230	46	124	41
<b>T3 - 2023</b>	<b>1,84</b>	<b>1,85</b>	<b>1,85</b>	<b>1,84</b>	<b>1,83</b>	<b>1,83</b>
Luglio	1,73	1,74	1,74	1,73	1,72	1,71
Agosto	1,86	1,86	1,87	1,86	1,85	1,85
Settembre	1,94	1,94	1,94	1,93	1,93	1,93

## 3.18.20 PREZZO MEDIO REGIONALE DEL GASOLIO PER CLASSIFICAZIONE DELLE AREE

	TOTALE	A Polo	B Polo Intercomunale	C Cintura	D Intermedio	E Periferico	F Ultraperiferico
<i>n. impianti</i>	668	157	34	143	196	131	6
<b>T3 - 2023</b>	<b>1,84</b>	<b>1,83</b>	<b>1,84</b>	<b>1,85</b>	<b>1,85</b>	<b>1,85</b>	<b>1,86</b>
Luglio	1,73	1,72	1,73	1,74	1,74	1,74	1,76
Agosto	1,86	1,85	1,86	1,87	1,86	1,86	1,87
Settembre	1,94	1,93	1,94	1,94	1,94	1,94	1,93

NOTA: il totale del n. impianti della classificazione delle aree potrebbe essere superiore alla somma delle singole aree, poiché, causa fusioni comunali, non è stato possibile assegnare ciascun Comune alla area corrispondente.

Elaborazione Unità di Missione del Garante, BMTI e REF Ricerche su dati Osservaprezzi Carburanti (MIMIT)





## 3.19 SICILIA



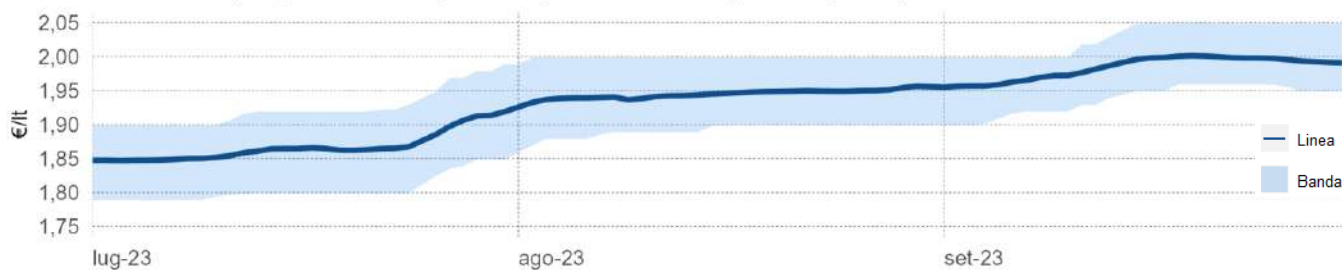
# GLI IMPIANTI STRADALI DELLA SICILIA

Relazione trimestrale: Luglio – Settembre 2023

Impianti in modalità «self» utilizzati per l'elaborazione: benzina 1.541, gasolio 1.539

## 3.19.1 PREZZO MEDIO, DISPERSIONE E SCOSTAMENTO DELLA BENZINA

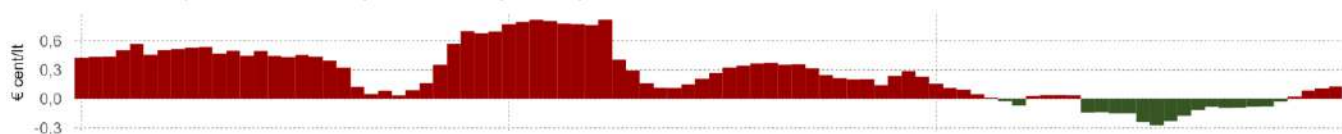
Prezzo medio (linea) e intervallo dei prezzi compresi tra il 5° e il 95° percentile (banda)



Dispersione del prezzo medio settimanale in € cent/lt intorno al prezzo medio della settimana considerata (deviazione standard)

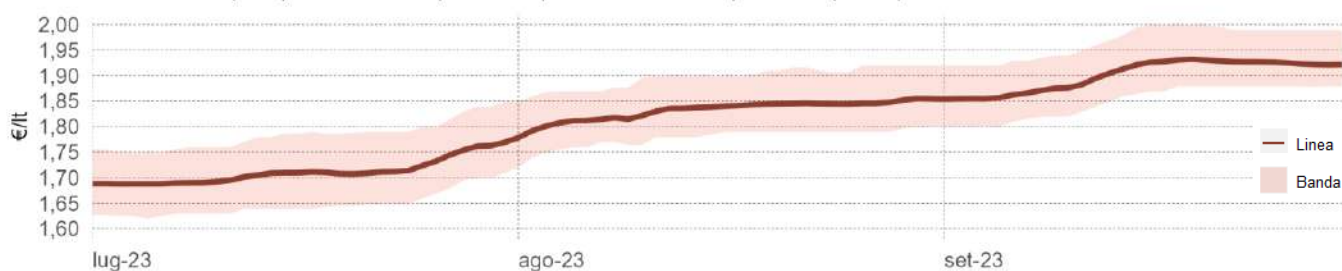


Differenza di prezzo in € cent/lt tra prezzo medio regionale e prezzo medio nazionale




## 3.19.2 PREZZO MEDIO, DISPERSIONE E SCOSTAMENTO DEL GASOLIO

Prezzo medio (linea) e intervallo dei prezzi compresi tra il 5° e il 95° percentile (banda)



Dispersione del prezzo medio settimanale in € cent/lt intorno al prezzo medio della settimana considerata (deviazione standard)



Differenza di prezzo in € cent/lt tra prezzo medio regionale e prezzo medio nazionale



Elaborazione Unità di Missione del Garante, BMTI e REF Ricerche su dati Osservaprezzi Carburanti (MIMIT)



# GLI IMPIANTI STRADALI DELLA SICILIA

Relazione trimestrale: Luglio – Settembre 2023

Impianti in modalità «self» utilizzati per l'elaborazione: benzina 1.541, gasolio 1.539

## 3.19.3 PREZZI PROVINCIALI MEDI DELLA BENZINA (VARIAZIONI RISPETTO AL PREZZO REGIONALE MEDIO)

## 3.19.4 PREZZI PROVINCIALI MEDI DEL GASOLIO (VARIAZIONI RISPETTO AL PREZZO REGIONALE MEDIO)

Luglio



Agosto



Settembre



■ minore di -4 €cent/lt   ■ tra -4 €cent/lt e -2€cent/lt   ■ tra -2 €cent/lt e -1 €cent/lt

■ tra -1 €cent/lt e +1 €cent/lt

■ tra +1 €cent/lt e +2 €cent/lt   ■ tra +2 €cent/lt e +4 €cent/lt   ■ maggiore di +4 €cent/lt

Elaborazione Unità di Missione del Garante, BMTI e REF Ricerche su dati Osservaprezzi Carburanti (MIMIT)





# GLI IMPIANTI STRADALI DELLA SICILIA

Relazione trimestrale: Luglio – Settembre 2023

Impianti in modalità «self» utilizzati per l'elaborazione: benzina 1.541, gasolio 1.539

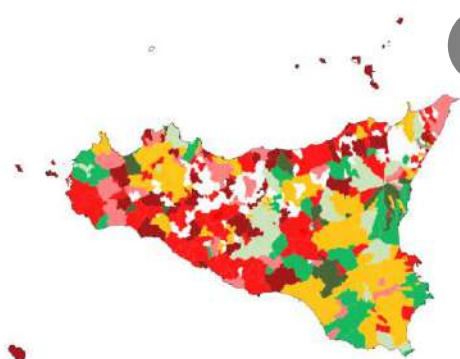
## 3.19.5 PREZZI COMUNALI MEDI DELLA BENZINA (VARIAZIONI RISPETTO AL PREZZO REGIONALE MEDIO)

## 3.19.6 PREZZI COMUNALI MEDI DEL GASOLIO (VARIAZIONI RISPETTO AL PREZZO REGIONALE MEDIO)

Luglio

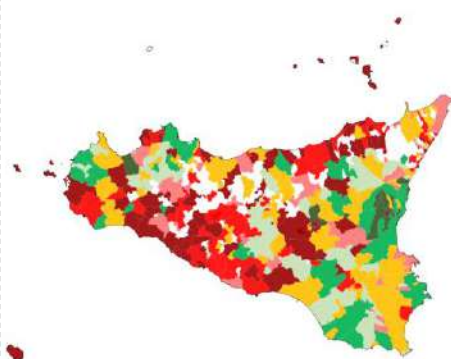
Prezzo medio (€/lt):

1,87



Prezzo medio (€/lt):

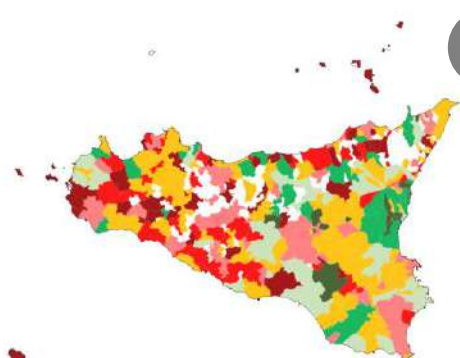
1,71



Agosto

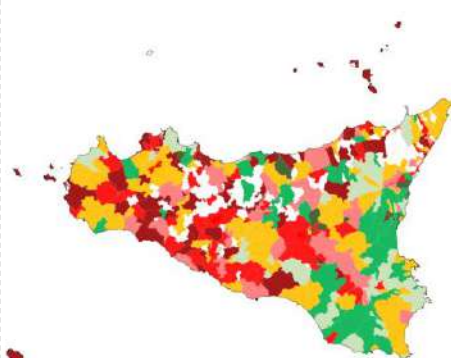
Prezzo medio (€/lt):

1,94



Prezzo medio (€/lt):

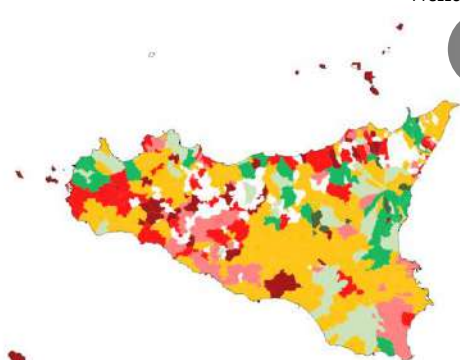
1,83



Settembre

Prezzo medio (€/lt):

1,98



Prezzo medio (€/lt):

1,90



■ minore di -4 €cent/lt   ■ tra -4 €cent/lt e -2€cent/lt   ■ tra -2 €cent/lt e -1 €cent/lt

■ tra -1 €cent/lt e +1 €cent/lt

■ tra +1 €cent/lt e +2 €cent/lt   ■ tra +2 €cent/lt e +4 €cent/lt   ■ maggiore di +4 €cent/lt

Elaborazione Unità di Missione del Garante, BMTI e REF Ricerche su dati Osservaprezzi Carburanti (MIMIT)



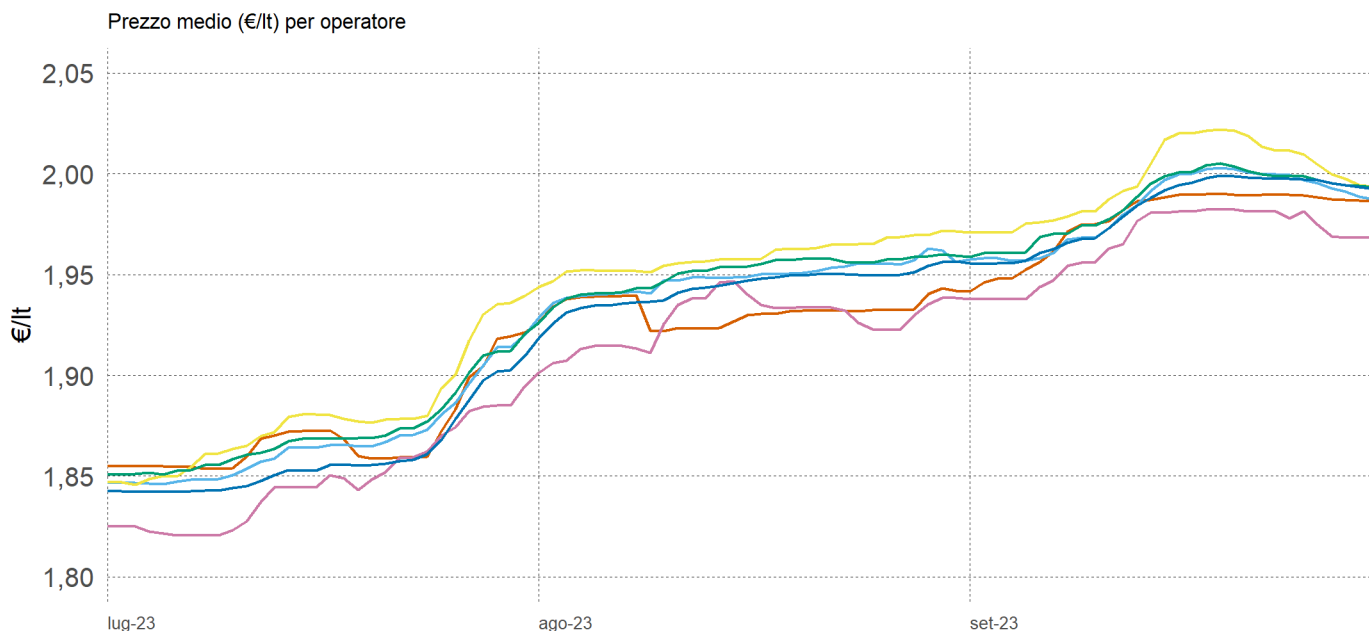


# GLI IMPIANTI STRADALI DELLA SICILIA

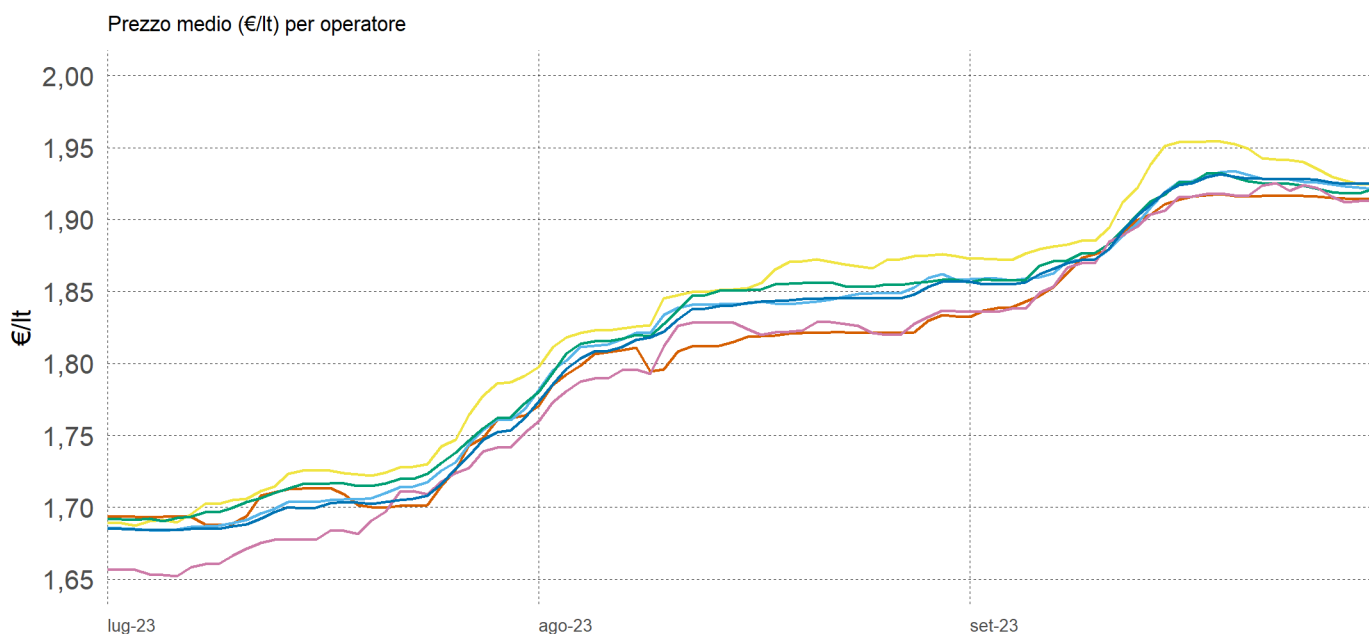
Relazione trimestrale: Luglio – Settembre 2023

Impianti in modalità «self» utilizzati per l'elaborazione: benzina 1.541, gasolio 1.539

## 3.19.7 PREZZO MEDIO REGIONALE DELLA BENZINA PER OPERATORE



## 3.19.8 PREZZO MEDIO REGIONALE DEL GASOLIO PER OPERATORE



Agip Eni   Api-Ip   Esso   Q8   Tamoil   GDO   Pompe Bianche/Altre

Elaborazione Unità di Missione del Garante, BMTI e REF Ricerche su dati Osservaprezzi Carburanti (MIMIT)



# GLI IMPIANTI STRADALI DELLA SICILIA

Relazione trimestrale: Luglio – Settembre 2023

Impianti in modalità «self» utilizzati per l'elaborazione: benzina 1.541, gasolio 1.539

## 3.19.9 PREZZO MEDIO MENSILE REGIONALE DELLA BENZINA PER OPERATORE

	TOTALE	AGIP-ENI	API-IP	ESSO	Q8	TAMOIL	POMPE GDO	POMPE BIANCHE & Altre Compagnie
<i>n. impianti</i>	1.541	338	112	237	255	27	-	604
<b>T3 - 2023</b>	<b>1,93</b>	<b>1,93</b>	<b>1,93</b>	<b>1,94</b>	<b>1,94</b>	<b>1,91</b>	-	<b>1,93</b>
Luglio	1,87	1,87	1,87	1,88	1,87	1,85	-	1,86
Agosto	1,94	1,93	1,95	1,96	1,95	1,93	-	1,94
Settembre	1,98	1,98	1,98	2,00	1,99	1,97	-	1,98

## 3.19.10 PREZZO MEDIO PROVINCIALE DEL TRIMESTRE DELLA BENZINA PER OPERATORE

	TOTALE	AGIP ENI	API-IP	ESSO	Q8	TAMOIL	POMPE GDO	POMPE BIANCHE & Altre Compagnie
<i>n. impianti</i>	1.541	338	112	237	255	27	-	604
<b>Media regionale</b>	<b>1,93</b>	<b>1,93</b>	<b>1,93</b>	<b>1,94</b>	<b>1,94</b>	<b>1,91</b>	-	<b>1,93</b>
<b>Capoluogo di Regione</b>	<b>1,92</b>	<b>1,92</b>	<b>1,92</b>	<b>1,93</b>	<b>1,92</b>	<b>1,90</b>	-	<b>1,92</b>
<b>Capoluogo di Provincia</b>	<b>1,92</b>	<b>1,92</b>	<b>1,92</b>	<b>1,93</b>	<b>1,93</b>	-	-	<b>1,92</b>
Catania	1,91	1,91	1,91	1,92	1,91	-	-	1,91
Siracusa	1,92	1,92	1,90	1,91	1,93	-	-	1,92
Ragusa	1,91	1,91	-	1,91	1,90	-	-	1,92
Messina	1,94	1,94	1,93	1,96	1,93	-	-	1,92
Enna	1,95	1,94	-	1,96	1,96	-	-	1,93
Caltanissetta	1,92	1,92	-	1,95	1,92	-	-	1,92
Agrigento	1,95	1,95	-	1,92	1,96	-	-	1,94
Trapani	1,91	1,91	1,92	1,93	1,90	-	-	1,92

NOTA: Il numero di impianti per operatore considera anche chi ha cambiato bandiera nel corso del trimestre; il totale invece rappresenta gli impianti «unici». Pertanto il totale può essere inferiore alla somma degli impianti dei singoli operatori

Elaborazione Unità di Missione del Garante, BMTI e REF Ricerche su dati Osservaprezzi Carburanti (MIMIT)



# GLI IMPIANTI STRADALI DELLA SICILIA

Relazione trimestrale: Luglio – Settembre 2023

Impianti in modalità «self» utilizzati per l'elaborazione: benzina 1.541, gasolio 1.539

## 3.19.11 PREZZO MEDIO MENSILE REGIONALE DEL GASOLIO PER OPERATORE

	TOTALE	AGIP ENI	API-IP	ESSO	Q8	TAMOIL	POMPE GDO	POMPE BIANCHE & Altre Compagnie
<i>n. impianti</i>	1.539	338	111	236	255	28	-	603
<b>T3 - 2023</b>	<b>1,81</b>	<b>1,80</b>	<b>1,81</b>	<b>1,83</b>	<b>1,82</b>	<b>1,79</b>	-	<b>1,81</b>
Luglio	1,71	1,71	1,71	1,72	1,72	1,69	-	1,71
Agosto	1,83	1,81	1,83	1,85	1,84	1,81	-	1,83
Settembre	1,90	1,89	1,90	1,92	1,90	1,89	-	1,90

## 3.19.12 PREZZO MEDIO PROVINCIALE DEL GASOLIO PER TRIMESTRE E OPERATORE

	TOTALE	AGIP ENI	API-IP	ESSO	Q8	TAMOIL	POMPE GDO	POMPE BIANCHE & Altre Compagnie
<i>n. impianti</i>	1.539	338	111	236	255	28	-	603
<b>Media regionale</b>	<b>1,81</b>	<b>1,80</b>	<b>1,81</b>	<b>1,83</b>	<b>1,82</b>	<b>1,79</b>	-	<b>1,81</b>
<b>Capoluogo di Regione</b>	<b>1,79</b>	<b>1,79</b>	<b>1,79</b>	<b>1,81</b>	<b>1,78</b>	<b>1,78</b>	-	<b>1,79</b>
<b>Capoluogo di Provincia</b>	<b>1,80</b>	<b>1,80</b>	<b>1,80</b>	<b>1,81</b>	<b>1,81</b>	-	-	<b>1,80</b>
Catania	1,79	1,79	1,79	1,81	1,79	-	-	1,79
Siracusa	1,80	1,79	1,78	1,79	1,82	-	-	1,80
Ragusa	1,78	1,78	-	1,78	1,78	-	-	1,79
Messina	1,83	1,84	1,81	1,85	1,81	-	-	1,81
Enna	1,84	1,84	-	1,86	1,85	-	-	1,82
Caltanissetta	1,80	1,79	-	1,84	1,80	-	-	1,80
Agrigento	1,84	1,83	-	1,80	1,84	-	-	1,83
Trapani	1,79	1,79	1,79	1,80	1,78	-	-	1,81

NOTA: Il numero di impianti per operatore considera anche chi ha cambiato bandiera nel corso del trimestre; il totale invece rappresenta gli impianti «unici». Pertanto il totale può essere inferiore alla somma degli impianti dei singoli operatori

Elaborazione Unità di Missione del Garante, BMTI e REF Ricerche su dati Osservaprezzi Carburanti (MIMIT)

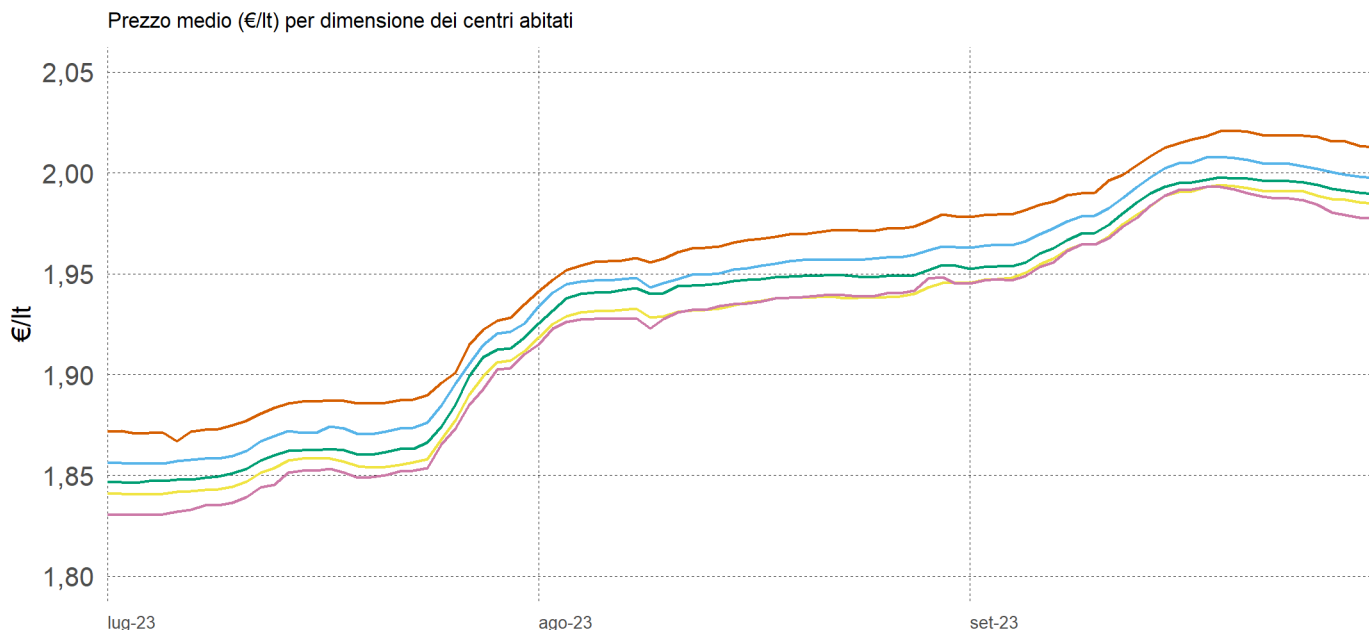


# GLI IMPIANTI STRADALI DELLA SICILIA

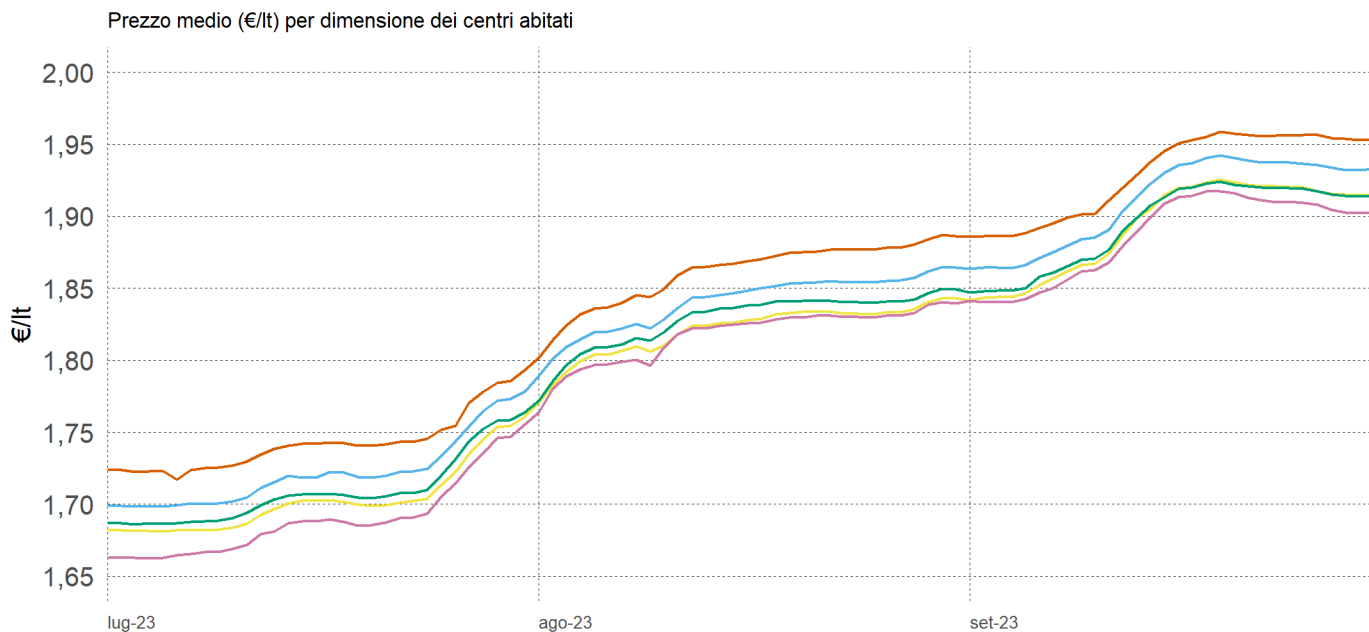
Relazione trimestrale: Luglio – Settembre 2023

Impianti in modalità «self» utilizzati per l'elaborazione: benzina 1.541, gasolio 1.539

## 3.19.13 PREZZO MEDIO REGIONALE DELLA BENZINA PER DIMENSIONE DEI CENTRI ABITATI



## 3.19.14 PREZZO MEDIO REGIONALE DEL GASOLIO PER DIMENSIONE DEI CENTRI ABITATI



0-5.000 ab. 5.001-20.000 ab. 20.001-50.000 ab. 50.001-100.000 ab. +100.000 ab.

Elaborazione Unità di Missione del Garante, BMTI e REF Ricerche su dati Osservaprezzi Carburanti (MIMIT)

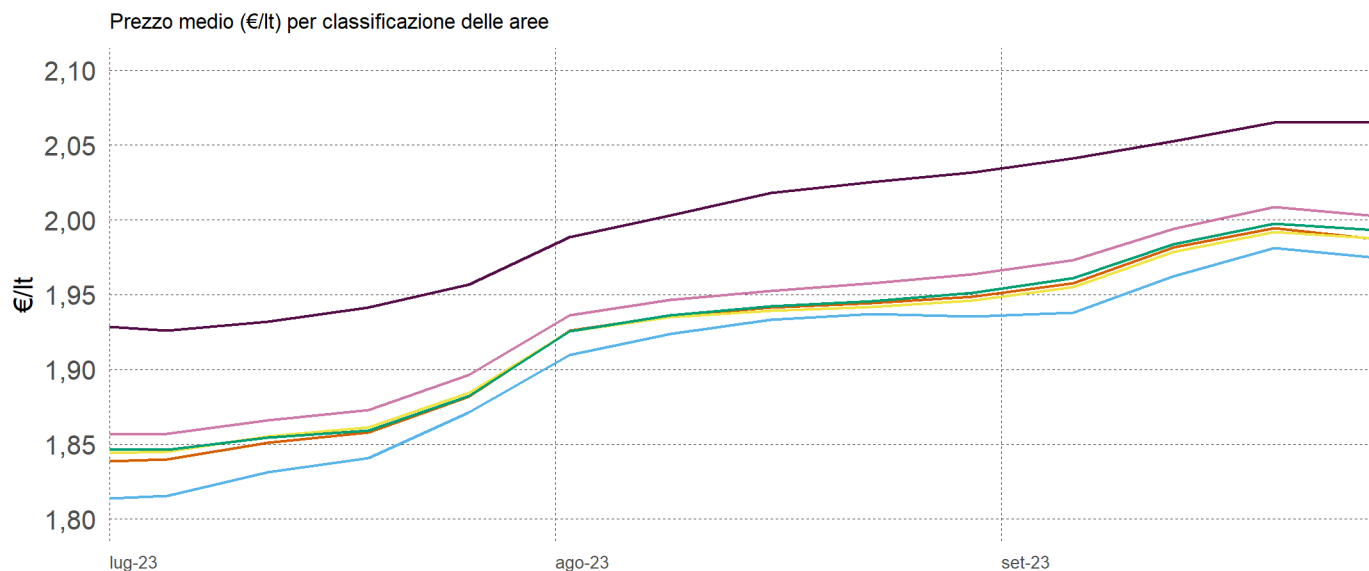


# GLI IMPIANTI STRADALI DELLA SICILIA

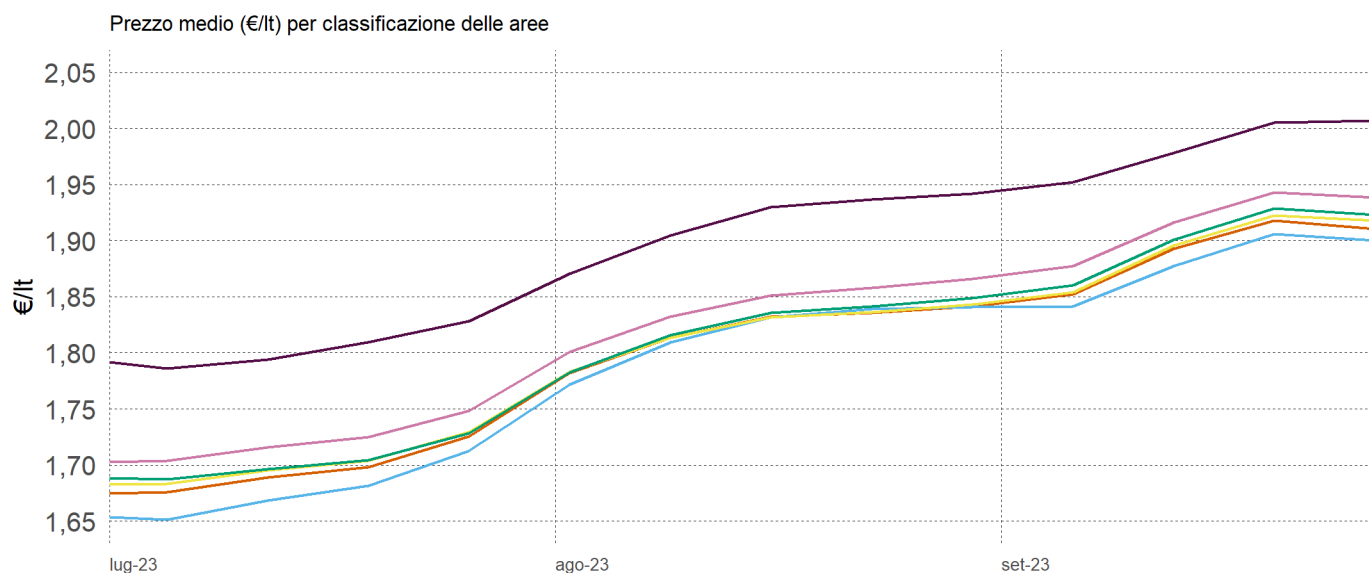
Relazione trimestrale: Luglio – Settembre 2023

Impianti in modalità «self» utilizzati per l'elaborazione: benzina 1.541, gasolio 1.539

## 3.19.15 PREZZO MEDIO REGIONALE DELLA BENZINA PER CLASSIFICAZIONE DELLE AREE



## 3.19.16 PREZZO MEDIO REGIONALE DEL GASOLIO PER CLASSIFICAZIONE DELLE AREE



- A – Polo
- B – Polo intercomunale
- C – Cintura
- D – Intermedio
- E – Periferico
- F – Ultraperiferico

La classificazione delle aree interne parte dall'individuazione dei poli (A) e dei poli intercomunali (B), ovvero dei centri abitati che hanno accesso a determinati servizi; gli altri centri vengono poi classificati in base alla distanza dai poli e corrispondono a C – Cintura ( $t < 20'$ ); D – Intermedio ( $20' < t < 40'$ ); E – Periferico ( $40' < t < 75'$ ); F – Ultraperiferico ( $t > 75'$ )

NOTA : Si rappresenta la media settimanale

Elaborazione Unità di Missione del Garante, BMTI e REF Ricerche su dati Osservaprezzi Carburanti (MIMIT)



# GLI IMPIANTI STRADALI DELLA SICILIA

Relazione trimestrale: Luglio – Settembre 2023

Impianti in modalità «self» utilizzati per l'elaborazione: benzina 1.541, gasolio 1.539

## 3.19.17 PREZZO MEDIO REGIONALE DELLA BENZINA PER DIMENSIONE DEI CENTRI ABITATI

	TOTALE	0-5.000 ab	5.001- 20.000 ab	20.001- 50.000 ab	50.001 - 100.000 ab	100.000 + ab
<i>n. impianti</i>	1.541	190	391	369	264	327
<b>T3 - 2023</b>	<b>1,93</b>	<b>1,95</b>	<b>1,94</b>	<b>1,92</b>	<b>1,93</b>	<b>1,92</b>
Luglio	1,87	1,89	1,88	1,86	1,87	1,85
Agosto	1,94	1,96	1,95	1,93	1,95	1,93
Settembre	1,98	2,00	1,99	1,98	1,98	1,97

## 3.19.18 PREZZO MEDIO REGIONALE DELLA BENZINA PER CLASSIFICAZIONE DELLE AREE

	TOTALE	A		B	C	D	E	F
		Polo	Polo Intercomunale		Cintura	Intermedio	Periferico	Ultraperiferico
<i>n. impianti</i>	1.541	487		28	254	392	338	42
<b>T3 - 2023</b>	<b>1,93</b>	<b>1,93</b>		<b>1,91</b>	<b>1,93</b>	<b>1,93</b>	<b>1,94</b>	<b>2,00</b>
Luglio	1,87	1,86		1,84	1,86	1,86	1,88	1,94
Agosto	1,94	1,94		1,93	1,94	1,94	1,95	2,01
Settembre	1,98	1,98		1,96	1,98	1,98	1,99	2,05

## 3.19.19 PREZZO MEDIO REGIONALE DEL GASOLIO PER DIMENSIONE DEI CENTRI ABITATI

	TOTALE	0-5.000 ab	5.001- 20.000 ab	20.001- 50.000 ab	50.001 - 100.000 ab	100.000 + ab
<i>n. impianti</i>	1.539	190	390	368	264	327
<b>T3 - 2023</b>	<b>1,81</b>	<b>1,84</b>	<b>1,82</b>	<b>1,81</b>	<b>1,81</b>	<b>1,80</b>
Luglio	1,71	1,74	1,72	1,70	1,71	1,69
Agosto	1,83	1,86	1,84	1,82	1,83	1,82
Settembre	1,90	1,93	1,91	1,89	1,89	1,89

## 3.19.20 PREZZO MEDIO REGIONALE DEL GASOLIO PER CLASSIFICAZIONE DELLE AREE

	TOTALE	A		B	C	D	E	F
		Polo	Polo Intercomunale		Cintura	Intermedio	Periferico	Ultraperiferico
<i>n. impianti</i>	1.539	487		28	253	391	338	42
<b>T3 - 2023</b>	<b>1,81</b>	<b>1,80</b>		<b>1,79</b>	<b>1,81</b>	<b>1,81</b>	<b>1,83</b>	<b>1,90</b>
Luglio	1,71	1,70		1,68	1,71	1,71	1,73	1,81
Agosto	1,83	1,82		1,82	1,82	1,83	1,84	1,92
Settembre	1,90	1,89		1,88	1,89	1,90	1,92	1,98

NOTA: il totale del n. impianti della classificazione delle aree potrebbe essere superiore alla somma delle singole aree, poiché, causa fusioni comunali, non è stato possibile assegnare ciascun Comune alla area corrispondente.

Elaborazione Unità di Missione del Garante, BMTI e REF Ricerche su dati Osservaprezzi Carburanti (MIMIT)





## 3.20 SARDEGNA

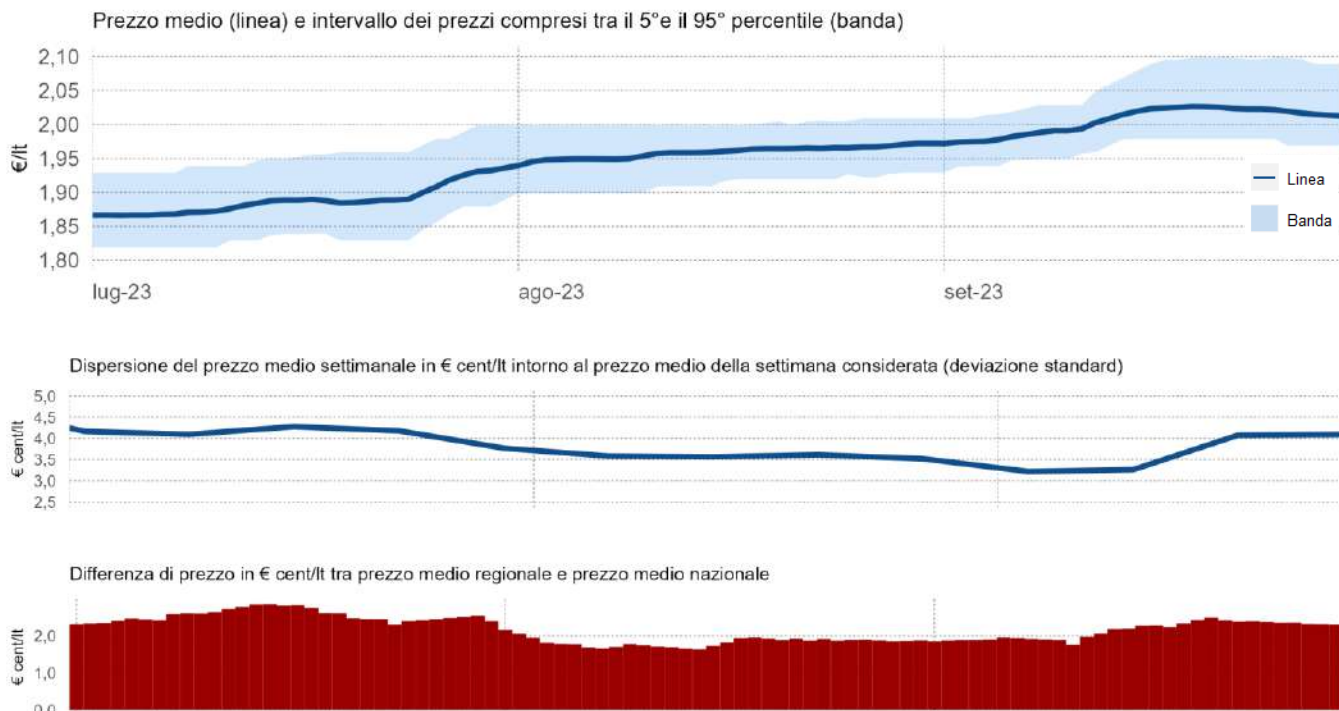


# GLI IMPIANTI STRADALI DELLA SARDEGNA

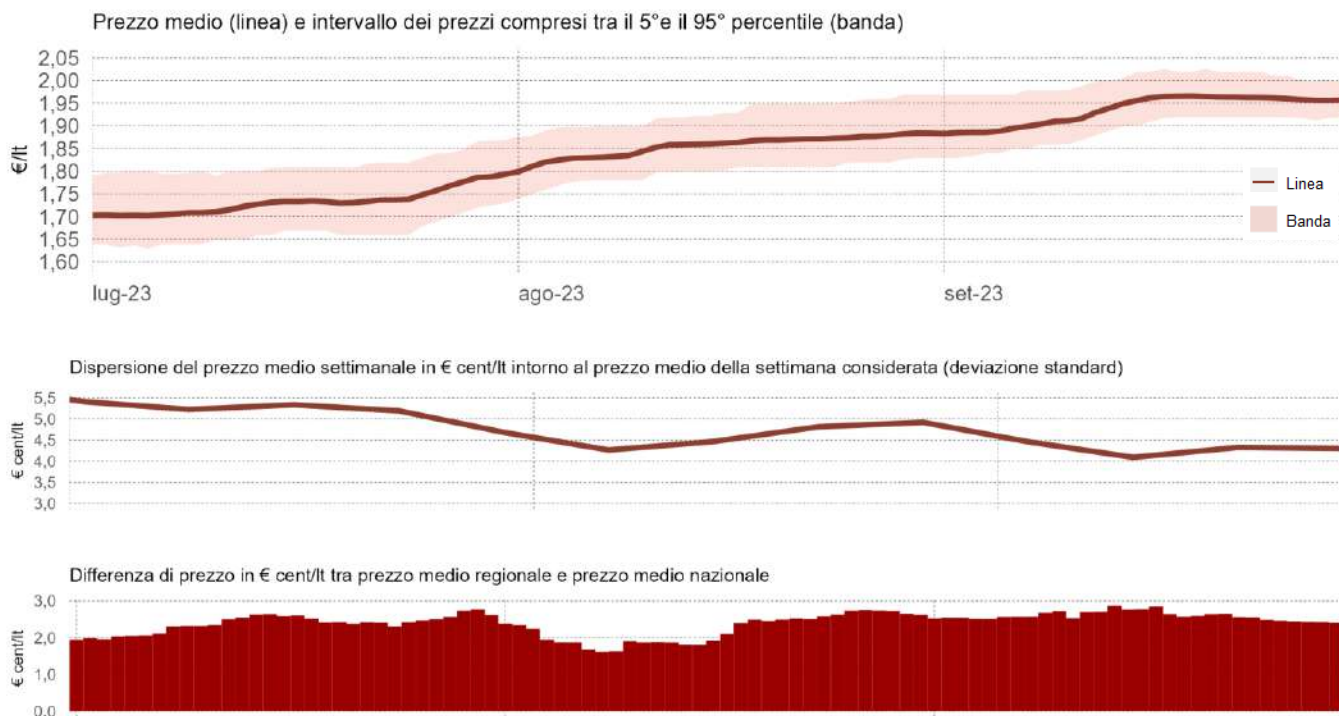
Relazione trimestrale: Luglio – Settembre 2023

Impianti in modalità «self» utilizzati per l'elaborazione: benzina 594, gasolio 595

## 3.20.1 PREZZO MEDIO, DISPERSIONE E SCOSTAMENTO DELLA BENZINA



## 3.20.2 PREZZO MEDIO, DISPERSIONE E SCOSTAMENTO DEL GASOLIO



Elaborazione Unità di Missione del Garante, BMTI e REF Ricerche su dati Osservaprezzi Carburanti (MIMIT)





# GLI IMPIANTI STRADALI DELLA SARDEGNA

Relazione trimestrale: Luglio – Settembre 2023

Impianti in modalità «self» utilizzati per l'elaborazione: benzina 594, gasolio 595

## 3.20.3 PREZZI PROVINCIALI MEDI DELLA BENZINA (VARIAZIONI RISPETTO AL PREZZO REGIONALE MEDIO)

## 3.20.4 PREZZI PROVINCIALI MEDI DEL GASOLIO (VARIAZIONI RISPETTO AL PREZZO REGIONALE MEDIO)

Luglio



Prezzo medio (€/lt):

1,89

Prezzo medio (€/lt):

1,73

Agosto



Prezzo medio (€/lt):

1,96

Prezzo medio (€/lt):

1,86

Settembre



Prezzo medio (€/lt):

2,01

Prezzo medio (€/lt):

1,94

■ minore di -4 ¢cent/lt   ■ tra -4 ¢cent/lt e -2¢cent/lt   ■ tra -2 ¢cent/lt e -1 ¢cent/lt

■ tra -1 ¢cent/lt e +1 ¢cent/lt

■ tra +1 ¢cent/lt e +2 ¢cent/lt   ■ tra +2 ¢cent/lt e +4 ¢cent/lt   ■ maggiore di +4 ¢cent/lt

Elaborazione Unità di Missione del Garante, BMTI e REF Ricerche su dati Osservaprezzi Carburanti (MIMIT)



# GLI IMPIANTI STRADALI DELLA SARDEGNA

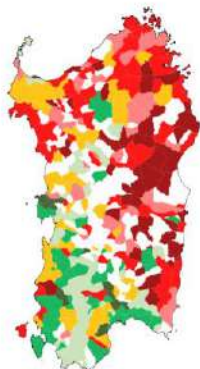
Relazione trimestrale: Luglio – Settembre 2023

Impianti in modalità «self» utilizzati per l'elaborazione: benzina 594, gasolio 595

## 3.20.5 PREZZI COMUNALI MEDI DELLA BENZINA (VARIAZIONI RISPETTO AL PREZZO REGIONALE MEDIO)

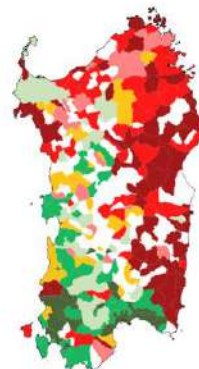
## 3.20.6 PREZZI COMUNALI MEDI DEL GASOLIO (VARIAZIONI RISPETTO AL PREZZO REGIONALE MEDIO)

Luglio



Prezzo medio (€/lt):

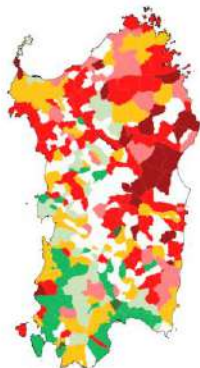
1,89



Prezzo medio (€/lt):

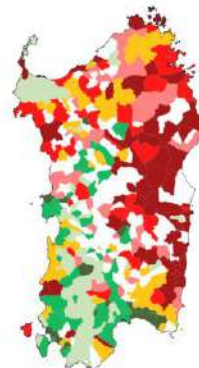
1,73

Agosto



Prezzo medio (€/lt):

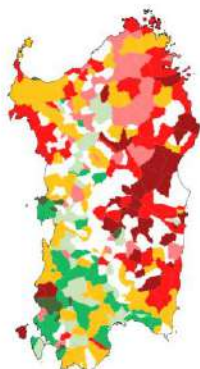
1,96



Prezzo medio (€/lt):

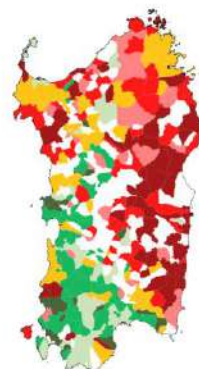
1,86

Settembre



Prezzo medio (€/lt):

2,01



Prezzo medio (€/lt):

1,94

■ minore di -4 €cent/lt   ■ tra -4 €cent/lt e -2€cent/lt   ■ tra -2 €cent/lt e -1 €cent/lt

■ tra -1 €cent/lt e +1 €cent/lt

■ tra +1 €cent/lt e +2 €cent/lt   ■ tra +2 €cent/lt e +4 €cent/lt   ■ maggiore di +4 €cent/lt

Elaborazione Unità di Missione del Garante, BMTI e REF Ricerche su dati Osservaprezzi Carburanti (MIMIT)

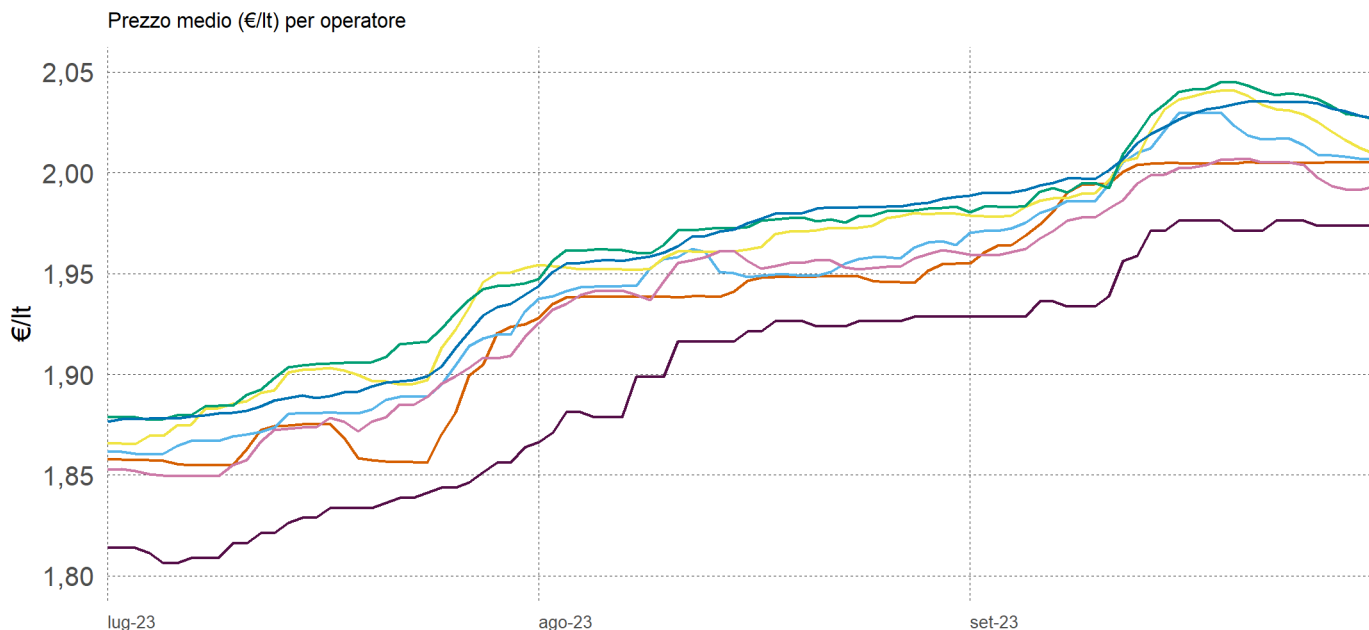


# GLI IMPIANTI STRADALI DELLA SARDEGNA

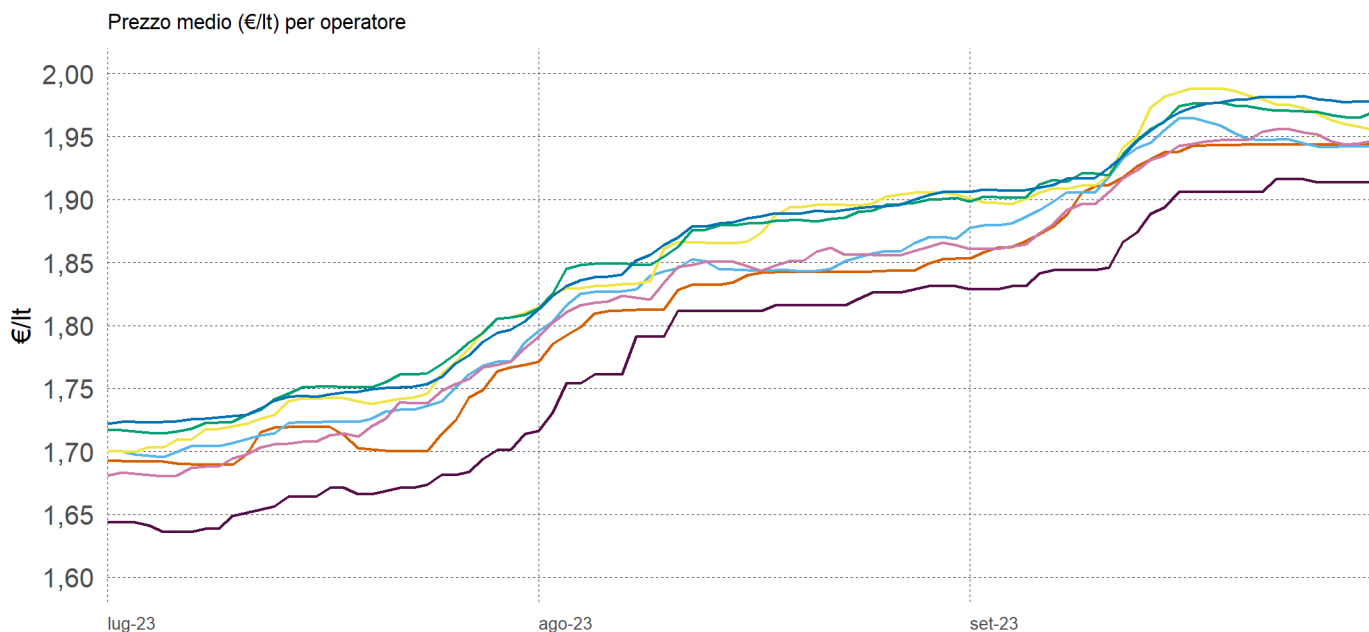
Relazione trimestrale: Luglio – Settembre 2023

Impianti in modalità «self» utilizzati per l'elaborazione: benzina 594, gasolio 595

## 3.20.7 PREZZO MEDIO REGIONALE DELLA BENZINA PER OPERATORE



## 3.20.8 PREZZO MEDIO REGIONALE DEL GASOLIO PER OPERATORE



Agip Eni Api-Ip Esso Q8 Tamoil GDO Pompe Bianche/Altre

Elaborazione Unità di Missione del Garante, BMTI e REF Ricerche su dati Osservaprezzi Carburanti (MIMIT)



# GLI IMPIANTI STRADALI DELLA SARDEGNA

Relazione trimestrale: Luglio – Settembre 2023

Impianti in modalità «self» utilizzati per l'elaborazione: benzina 594, gasolio 595

## 3.20.9 PREZZO MEDIO MENSILE REGIONALE DELLA BENZINA PER OPERATORE

	TOTALE	AGIP-ENI	API-IP	ESSO	Q8	TAMOIL	POMPE GDO	POMPE BIANCHE & Altre Compagnie
<i>n. impianti</i>	594	139	58	111	125	70	4	97
<b>T3 - 2023</b>	<b>1,95</b>	<b>1,94</b>	<b>1,94</b>	<b>1,96</b>	<b>1,96</b>	<b>1,94</b>	<b>1,90</b>	<b>1,96</b>
Luglio	1,89	1,87	1,88	1,90	1,90	1,87	1,83	1,89
Agosto	1,96	1,94	1,95	1,96	1,97	1,95	1,91	1,97
Settembre	2,01	1,99	2,00	2,01	2,02	1,99	1,96	2,02

## 3.20.10 PREZZO MEDIO PROVINCIALE DEL TRIMESTRE DELLA BENZINA PER OPERATORE

	TOTALE	AGIP ENI	API-IP	ESSO	Q8	TAMOIL	POMPE GDO	POMPE BIANCHE & Altre Compagnie
<i>n. impianti</i>	594	139	58	111	125	70	4	97
<b>Media regionale</b>	<b>1,95</b>	<b>1,94</b>	<b>1,94</b>	<b>1,96</b>	<b>1,96</b>	<b>1,94</b>	<b>1,90</b>	<b>1,96</b>
<b>Capoluogo di Regione</b>	<b>1,93</b>	<b>1,92</b>	<b>1,92</b>	<b>1,93</b>	<b>1,98</b>	<b>1,92</b>	-	-
<b>Capoluogo di Provincia</b>	<b>1,94</b>	<b>1,94</b>	<b>1,95</b>	<b>1,96</b>	<b>1,95</b>	<b>1,93</b>	<b>1,89</b>	<b>1,93</b>
Carbonia	1,92	1,93	-	1,93	1,92	-	1,89	-
Oristano	1,94	1,93	1,91	1,96	1,94	-	-	1,93
Nuoro	1,97	1,97	1,98	1,98	1,97	-	-	1,96
Sassari	1,94	1,94	1,95	1,95	1,96	1,93	1,89	1,92

NOTA: Il numero di impianti per operatore considera anche chi ha cambiato bandiera nel corso del trimestre; il totale invece rappresenta gli impianti «unici». Pertanto il totale può essere inferiore alla somma degli impianti dei singoli operatori

Elaborazione Unità di Missione del Garante, BMTI e REF Ricerche su dati Osservaprezzi Carburanti (MIMIT)



# GLI IMPIANTI STRADALI DELLA SARDEGNA

Relazione trimestrale: Luglio – Settembre 2023

Impianti in modalità «self» utilizzati per l'elaborazione: benzina 594, gasolio 595

## 3.20.11 PREZZO MEDIO MENSILE REGIONALE DEL GASOLIO PER OPERATORE

	TOTALE	AGIP ENI	API-IP	ESSO	Q8	TAMOIL	POMPE GDO	POMPE BIANCHE & Altre Compagnie
<i>n. impianti</i>	595	139	56	111	125	70	4	97
<b>T3 - 2023</b>	<b>1,84</b>	<b>1,82</b>	<b>1,83</b>	<b>1,85</b>	<b>1,85</b>	<b>1,83</b>	<b>1,78</b>	<b>1,86</b>
Luglio	1,73	1,71	1,73	1,74	1,75	1,72	1,66	1,75
Agosto	1,86	1,83	1,84	1,87	1,87	1,84	1,80	1,87
Settembre	1,94	1,92	1,93	1,95	1,95	1,92	1,88	1,95

## 3.20.12 PREZZO MEDIO PROVINCIALE DEL GASOLIO PER TRIMESTRE E OPERATORE

	TOTALE	AGIP ENI	API-IP	ESSO	Q8	TAMOIL	POMPE GDO	POMPE BIANCHE & Altre Compagnie
<i>n. impianti</i>	595	139	56	111	125	70	4	97
<b>Media regionale</b>	<b>1,84</b>	<b>1,82</b>	<b>1,83</b>	<b>1,85</b>	<b>1,85</b>	<b>1,83</b>	<b>1,78</b>	<b>1,86</b>
<b>Capoluogo di Regione</b>	<b>1,81</b>	<b>1,80</b>	<b>1,79</b>	<b>1,81</b>	<b>1,87</b>	<b>1,80</b>	-	<b>1,70</b>
<b>Capoluogo di Provincia</b>	<b>1,83</b>	<b>1,82</b>	<b>1,84</b>	<b>1,85</b>	<b>1,84</b>	<b>1,81</b>	<b>1,77</b>	<b>1,82</b>
Carbonia	1,81	1,81	-	1,84	1,80	-	1,77	-
Oristano	1,82	1,81	1,80	1,85	1,82	-	-	1,80
Nuoro	1,86	1,86	1,87	1,88	1,86	-	-	1,85
Sassari	1,83	1,81	1,83	1,85	1,84	1,81	1,77	1,82

NOTA: Il numero di impianti per operatore considera anche chi ha cambiato bandiera nel corso del trimestre; il totale invece rappresenta gli impianti «unici». Pertanto il totale può essere inferiore alla somma degli impianti dei singoli operatori

Elaborazione Unità di Missione del Garante, BMTI e REF Ricerche su dati Osservaprezzi Carburanti (MIMIT)

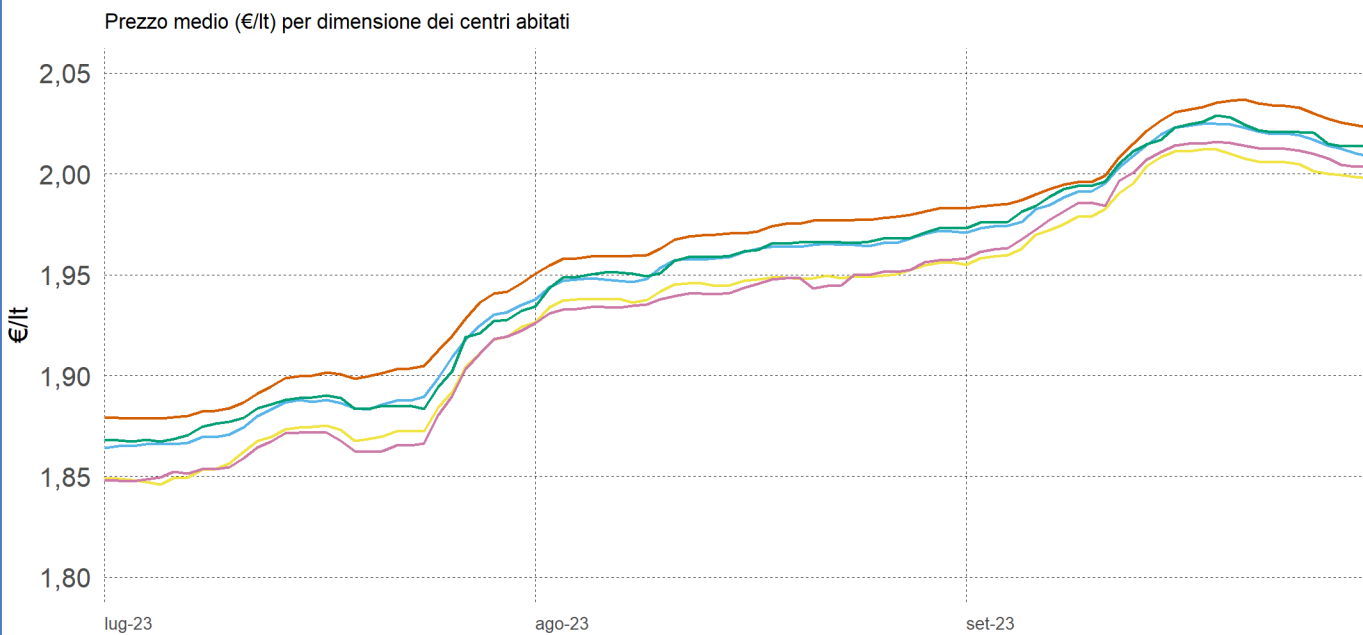


# GLI IMPIANTI STRADALI DELLA SARDEGNA

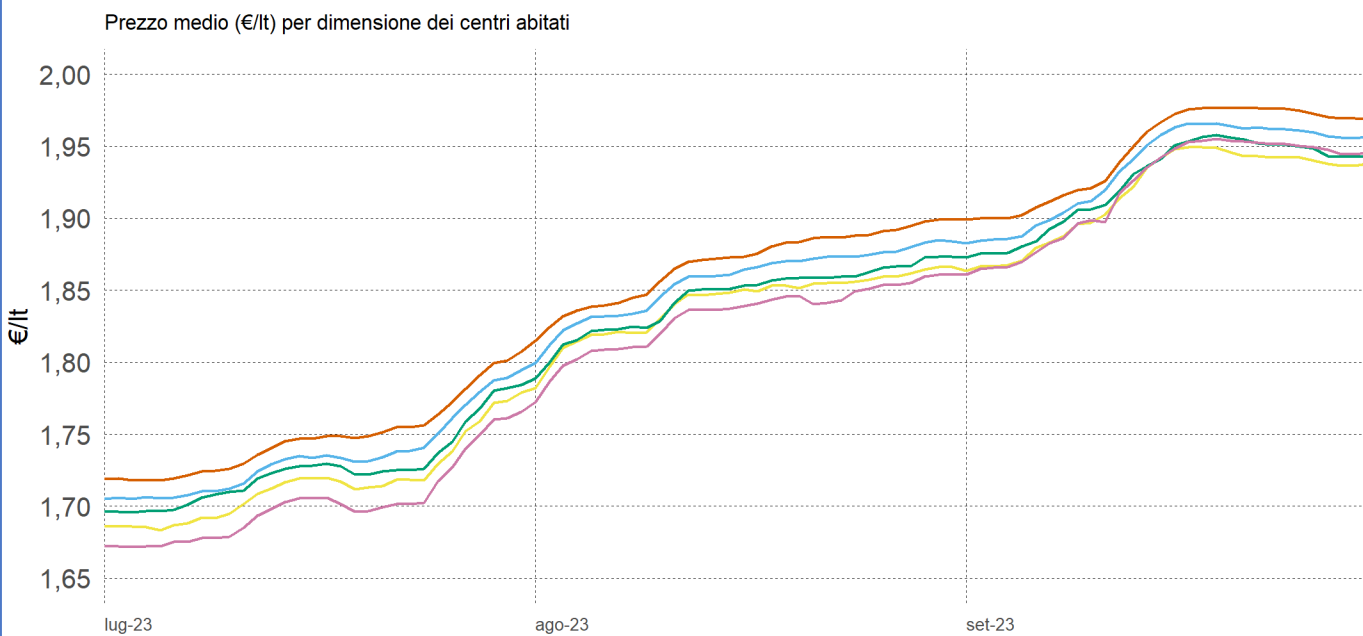
Relazione trimestrale: Luglio – Settembre 2023

Impianti in modalità «self» utilizzati per l'elaborazione: benzina 594, gasolio 595

## 3.20.13 PREZZO MEDIO REGIONALE DELLA BENZINA PER DIMENSIONE DEI CENTRI ABITATI



## 3.20.14 PREZZO MEDIO REGIONALE DEL GASOLIO PER DIMENSIONE DEI CENTRI ABITATI



0-5.000 ab. 5.001-20.000 ab. 20.001-50.000 ab. 50.001-100.000 ab. +100.000 ab.

Elaborazione Unità di Missione del Garante, BMTI e REF Ricerche su dati Osservaprezzi Carburanti (MIMIT)

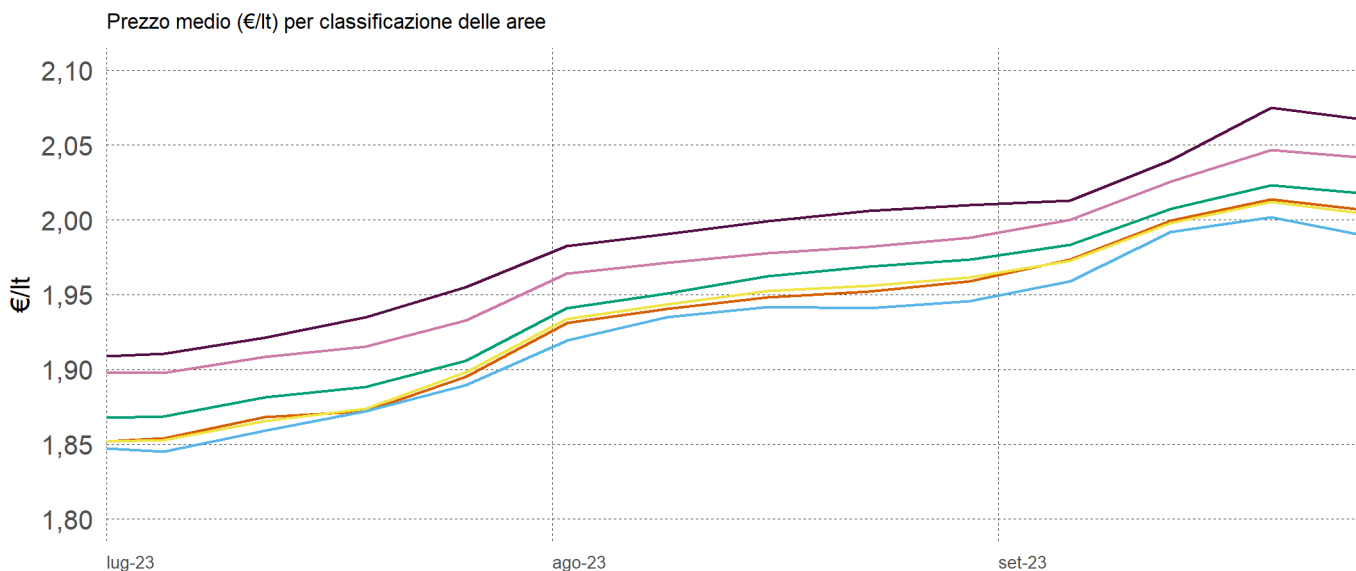


# GLI IMPIANTI STRADALI DELLA SARDEGNA

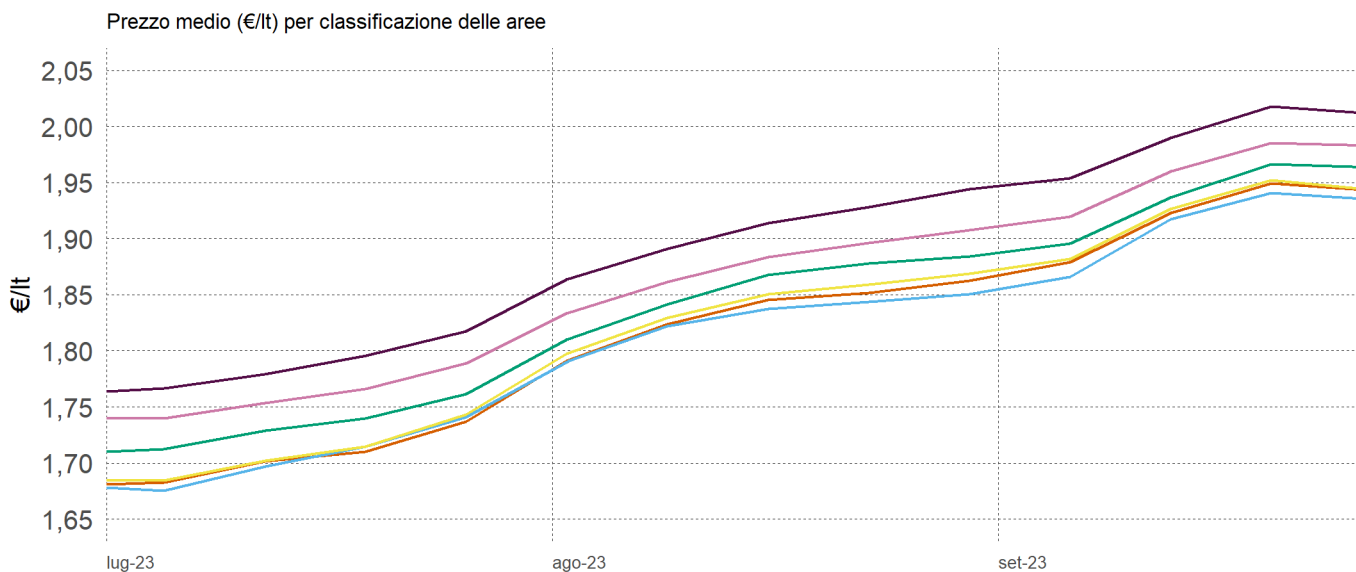
Relazione trimestrale: Luglio – Settembre 2023

Impianti in modalità «self» utilizzati per l'elaborazione: benzina 594, gasolio 595

## 3.20.15 PREZZO MEDIO REGIONALE DELLA BENZINA PER CLASSIFICAZIONE DELLE AREE



## 3.20.16 PREZZO MEDIO REGIONALE DEL GASOLIO PER CLASSIFICAZIONE DELLE AREE



- A – Polo
- B – Polo intercomunale
- C – Cintura
- D – Intermedio
- E – Periferico
- F – Ultraperiferico

La classificazione delle aree interne parte dall'individuazione dei poli (A) e dei poli intercomunali (B), ovvero dei centri abitati che hanno accesso a determinati servizi; gli altri centri vengono poi classificati in base alla distanza dai poli e corrispondono a C – Cintura ( $t < 20'$ ); D – Intermedio ( $20' < t < 40'$ ); E – Periferico ( $40' < t < 75'$ ); F – Ultraperiferico ( $t > 75'$ )

NOTA : Si rappresenta la media settimanale

Elaborazione Unità di Missione del Garante, BMTI e REF Ricerche su dati Osservaprezzi Carburanti (MIMIT)



# GLI IMPIANTI STRADALI DELLA SARDEGNA

Relazione trimestrale: Luglio – Settembre 2023

Impianti in modalità «self» utilizzati per l'elaborazione: benzina 594, gasolio 595

## 3.20.17 PREZZO MEDIO REGIONALE DELLA BENZINA PER DIMENSIONE DEI CENTRI ABITATI

	TOTALE	0-5.000 ab	5.001- 20.000 ab	20.001- 50.000 ab	50.001 - 100.000 ab	100.000 + ab
<i>n. impianti</i>	594	234	161	77	36	86
<b>T3 - 2023</b>	<b>1,95</b>	<b>1,96</b>	<b>1,95</b>	<b>1,94</b>	<b>1,95</b>	<b>1,94</b>
Luglio	1,89	1,90	1,89	1,87	1,89	1,87
Agosto	1,96	1,97	1,96	1,94	1,96	1,94
Settembre	2,01	2,01	2,00	1,99	2,01	2,00

## 3.20.18 PREZZO MEDIO REGIONALE DELLA BENZINA PER CLASSIFICAZIONE DELLE AREE

	TOTALE	A		B	C	D	E	F
		Polo	Polo Intercomunale		Cintura	Intermedio	Periferico	Ultraperiferico
<i>n. impianti</i>	594	137		12	196	113	83	52
<b>T3 - 2023</b>	<b>1,95</b>	<b>1,94</b>		<b>1,93</b>	<b>1,94</b>	<b>1,95</b>	<b>1,97</b>	<b>1,99</b>
Luglio	1,89	1,88		1,87	1,88	1,89	1,92	1,93
Agosto	1,96	1,95		1,94	1,95	1,96	1,98	2,00
Settembre	2,01	2,00		1,98	1,99	2,01	2,03	2,05

## 3.20.19 PREZZO MEDIO REGIONALE DEL GASOLIO PER DIMENSIONE DEI CENTRI ABITATI

	TOTALE	0-5.000 ab	5.001- 20.000 ab	20.001- 50.000 ab	50.001 - 100.000 ab	100.000 + ab
<i>n. impianti</i>	595	234	161	77	36	87
<b>T3 - 2023</b>	<b>1,84</b>	<b>1,85</b>	<b>1,84</b>	<b>1,83</b>	<b>1,83</b>	<b>1,82</b>
Luglio	1,73	1,75	1,73	1,72	1,73	1,70
Agosto	1,86	1,87	1,86	1,84	1,85	1,83
Settembre	1,94	1,95	1,94	1,92	1,93	1,92

## 3.20.20 PREZZO MEDIO REGIONALE DEL GASOLIO PER CLASSIFICAZIONE DELLE AREE

	TOTALE	A		B	C	D	E	F
		Polo	Polo Intercomunale		Cintura	Intermedio	Periferico	Ultraperiferico
<i>n. impianti</i>	595	138		12	196	113	83	52
<b>T3 - 2023</b>	<b>1,84</b>	<b>1,82</b>		<b>1,82</b>	<b>1,83</b>	<b>1,84</b>	<b>1,87</b>	<b>1,90</b>
Luglio	1,73	1,71		1,71	1,71	1,74	1,77	1,79
Agosto	1,86	1,84		1,83	1,84	1,86	1,88	1,91
Settembre	1,94	1,92		1,91	1,92	1,94	1,96	1,99

NOTA: il totale del n. impianti della classificazione delle aree potrebbe essere superiore alla somma delle singole aree, poiché, causa fusioni comunali, non è stato possibile assegnare ciascun Comune alla area corrispondente.

Elaborazione Unità di Missione del Garante, BMTI e REF Ricerche su dati Osservaprezzi Carburanti (MIMIT)

