

1. I PREZZI INTERNAZIONALI DEI CARBURANTI PER AUTOTRAZIONE

Fonti e Glossario:

- **Quotazione internazionale del petrolio (Varietà Brent):** quotazione di riferimento per il mercato europeo, greggi estratti nel mare del Nord (fonte: Refinitiv)
- **Tasso di cambio €/€** (fonte: Refinitiv)
- **Quotazione internazionale del prodotto raffinato (Benzina CIF MED e Gasolio CIF MED):** quotazione di riferimento per l'area mediterranea, prodotti a 10ppm (fonte: Staffetta Quotidiana)
- **Prezzo alla pompa:** prezzo del carburante incluse le tasse (accisa e IVA) (fonte: Osservaprezzi Carburanti MIMIT*)
- **Prezzo industriale:** prezzo alla pompa al netto delle tasse (accisa e IVA) (fonte per le analisi dei Paesi Europei: Weekly Oil Bulletin, European Commission)
- **Margine teorico lordo di distribuzione (Distribuzione):** differenza tra la quotazione internazionale del prodotto raffinato (Benzina CIF MED e Gasolio CIF MED) e il prezzo alla pompa al netto delle tasse

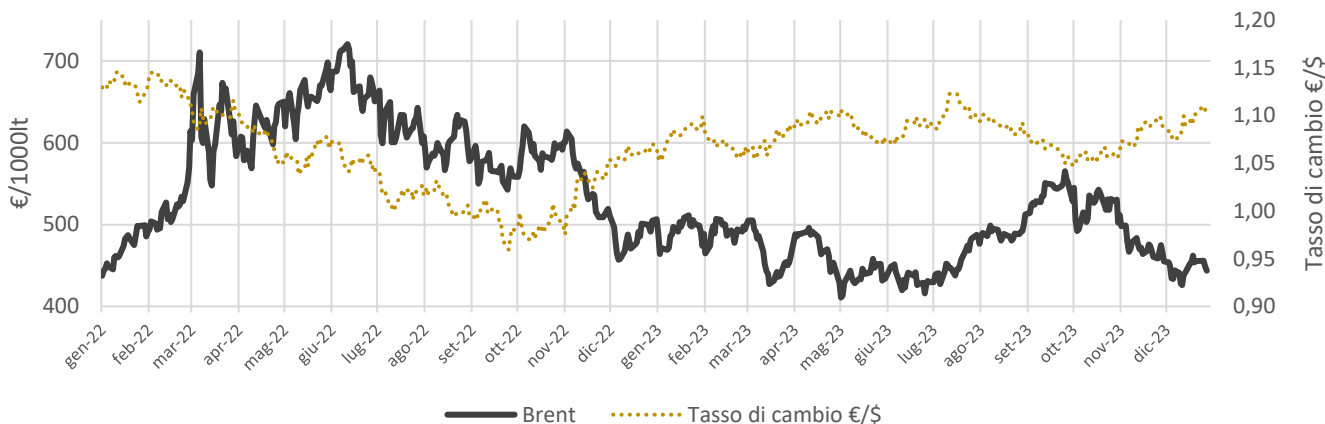
* Nelle elaborazioni non si è tenuto conto dei dati anomali quando considerabili come errori di comunicazione e non prezzi effettivamente praticati (nel trimestre si tratta di un impatto non superiore a 5 impianti ogni 10.000)



I PREZZI INTERNAZIONALI DEI CARBURANTI

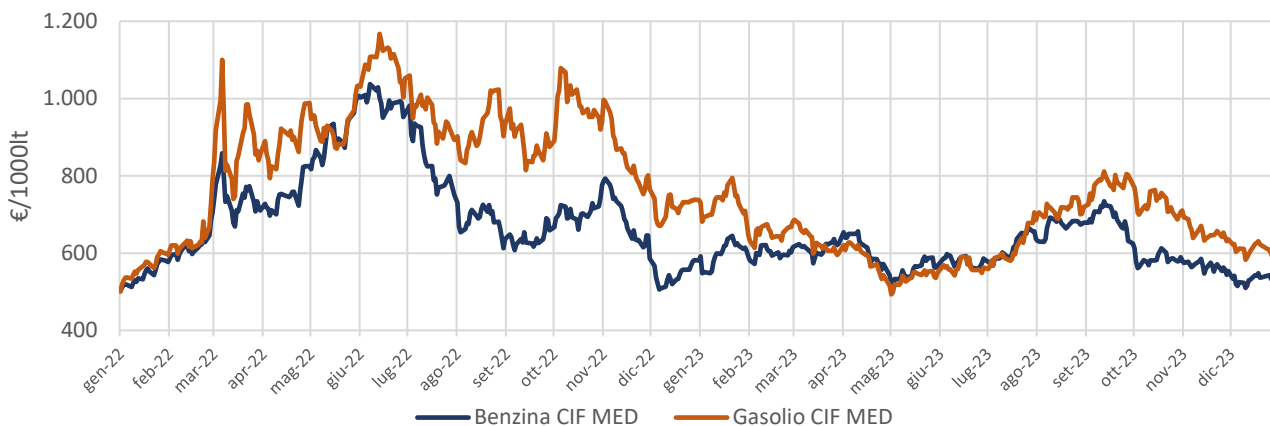
Relazione trimestrale: Ottobre – Dicembre 2023

1.1 QUOTAZIONI INTERNAZIONALI DEL PETROLIO



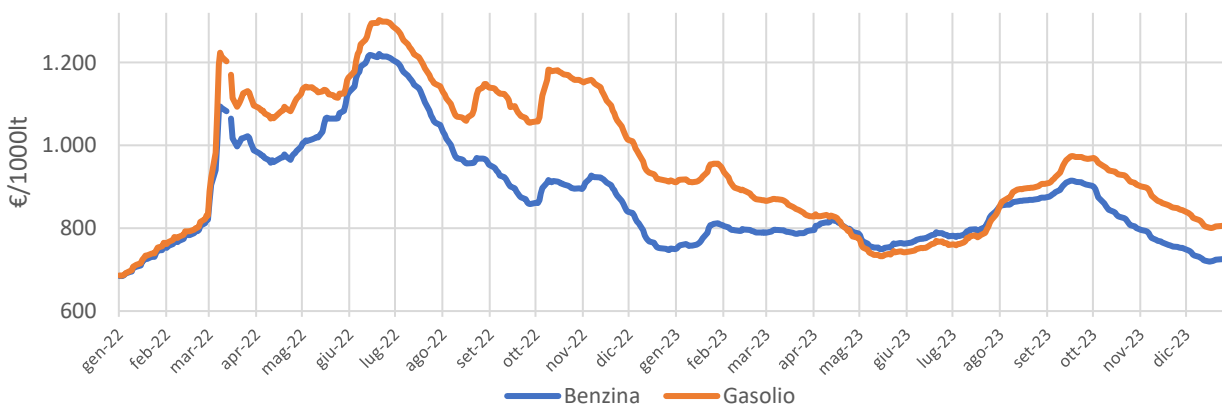
Elaborazione Unità di Missione del Garante, BMTI e REF Ricerche su dati Refinitiv

1.2 QUOTAZIONI INTERNAZIONALI DEL PRODOTTO RAFFINATO



Elaborazione Unità di Missione del Garante, BMTI e REF Ricerche su dati Staffetta Quotidiana

1.3 PREZZO ALLA POMPA AL NETTO DELLA TASSAZIONE



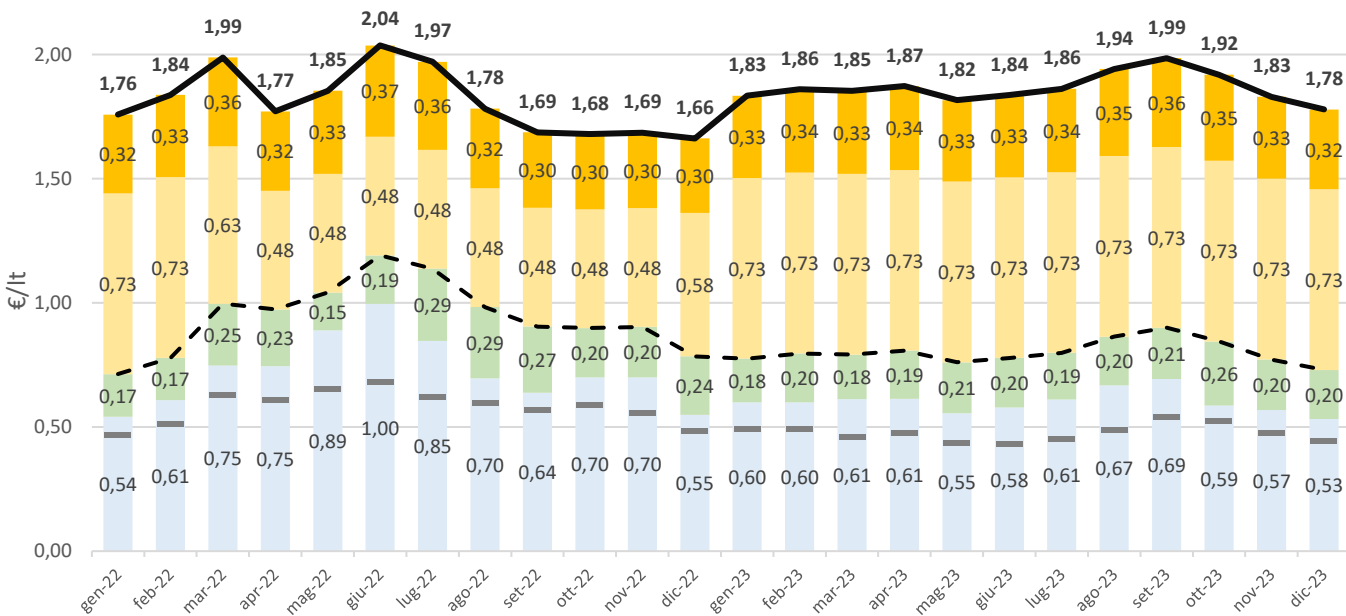
Elaborazione Unità di Missione del Garante, BMTI e REF Ricerche su dati Osservaprezzi Carburanti (MIMIT)



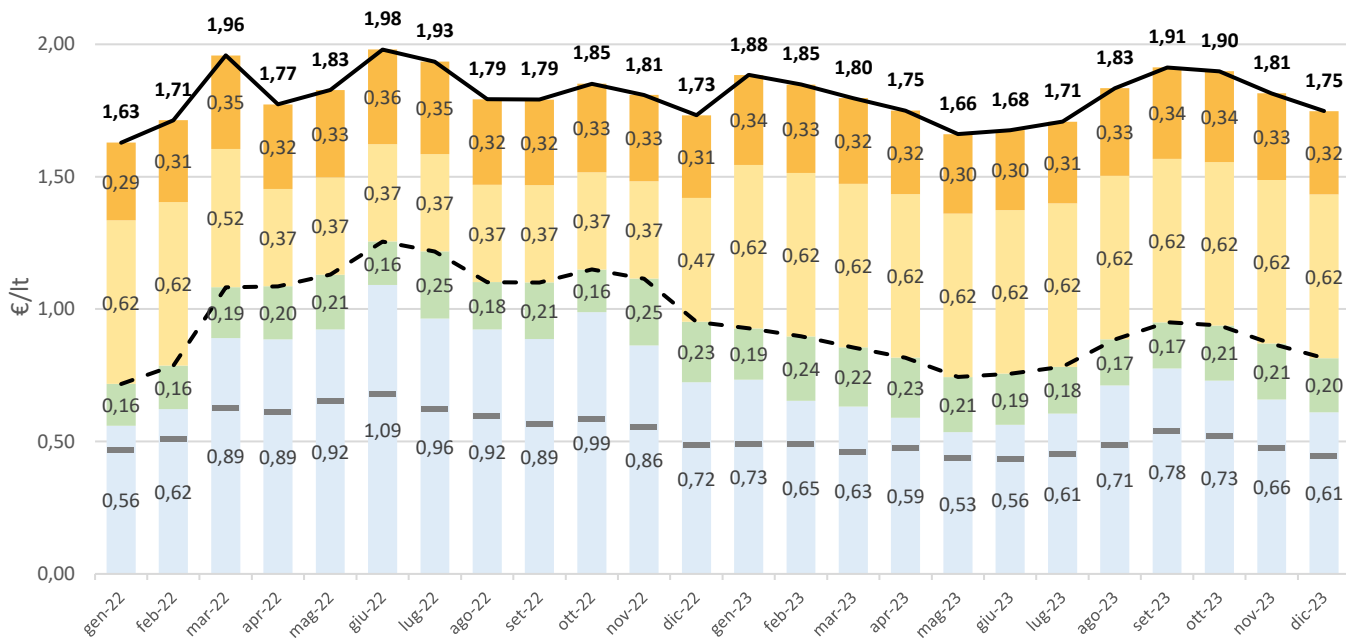
I PREZZI INTERNAZIONALI DEI CARBURANTI

Relazione trimestrale: Ottobre – Dicembre 2023

1.4 COMPONENTI DEL PREZZO DELLA BENZINA



1.5 COMPONENTI DEL PREZZO DEL GASOLIO



- Brent
- Quotazione Internazionale del prodotto raffinato
- Distribuzione
- Prezzo Industriale Netto
- Accisa
- Iva
- Prezzo alla pompa

Elaborazione Unità di Missione del Garante, BMTI e REF Ricerche su dati Refinitiv, Staffetta Quotidiana e Osservaprezzi Carburanti (MIMIT)



Ministero delle Imprese e del Made in Italy

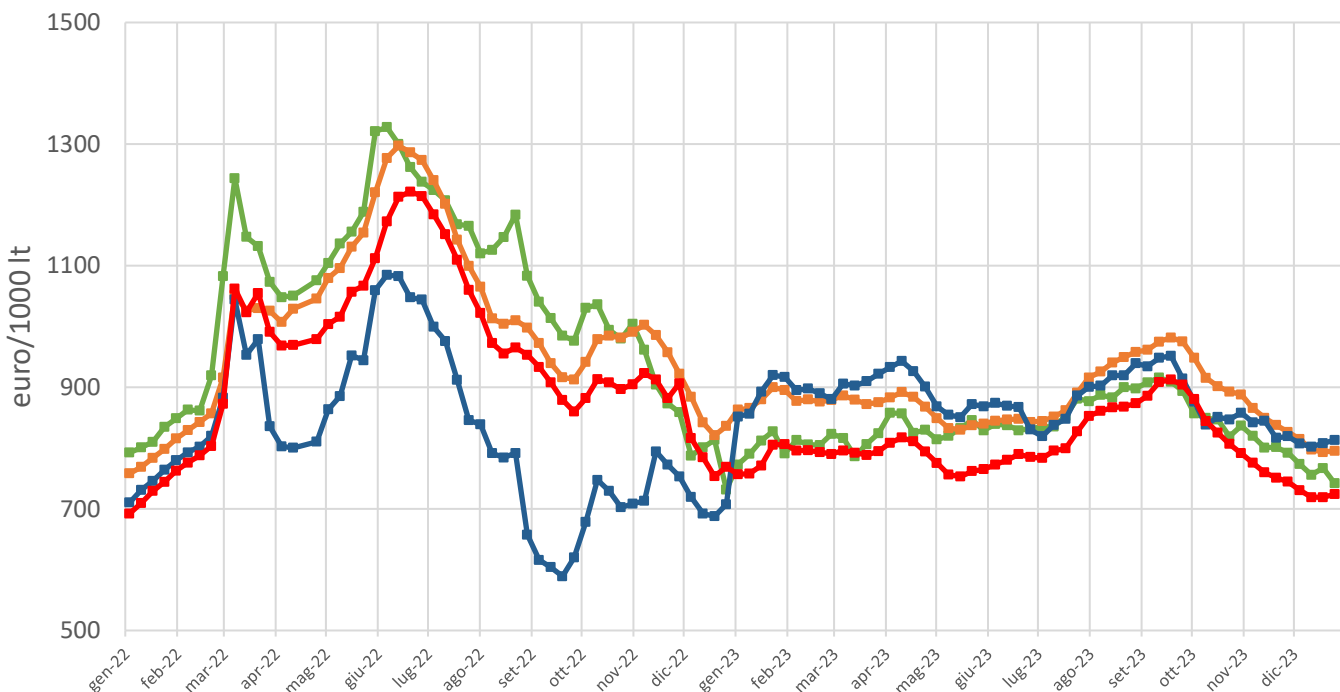
Il garante per la sorveglianza dei prezzi

I PREZZI INTERNAZIONALI DEI CARBURANTI

Relazione trimestrale: Ottobre – Dicembre 2023

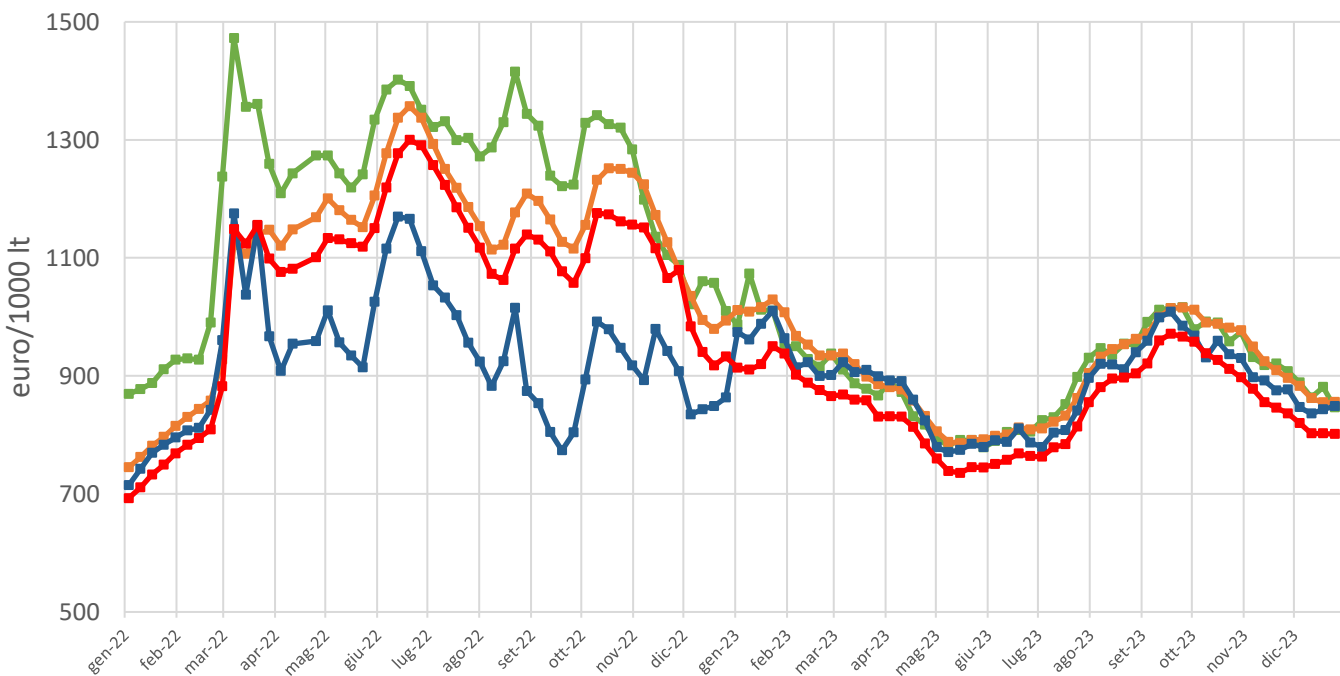
1.6 PREZZI INDUSTRIALI NEI PRINCIPALI PAESI EUROPEI – AL NETTO DELLE TASSE

Benzina



1.7 PREZZI INDUSTRIALI NEI PRINCIPALI PAESI EUROPEI – AL NETTO DELLE TASSE

Gasolio



Spagna Francia Italia Germania

Elaborazione Unità di Missione del Garante, BMTI e REF Ricerche su dati Oil Bulletin



Ministero delle Imprese e del Made in Italy

Il garante per la sorveglianza dei prezzi

2.1 I PREZZI DEI CARBURANTI PER AUTOTRAZIONE IN ITALIA: LA RETE AUTOSTRADALE

Fonti e Glossario:

- **Benzina e Gasolio - Prezzo alla pompa:** prezzo del carburante in modalità self incluse le tasse (accisa e IVA) (fonte: Osservaprezzi Carburanti MIMIT*)
- **Dispersione:** variabilità dei prezzi intorno alla media (deviazione standard dei prezzi medi settimanali)
- **Dimensione dei centri abitati:** i Comuni sono stati divisi in 5 diverse fasce in base alla popolazione censita da ISTAT nel 2022 (0-5.000 ab., 5.001-20.000 ab., 20.001-50.000 ab., 50.001-100.000 ab., 100.000 o + ab.)
- **Aree interne:** Nella definizione elaborata dalla Strategia Nazionale del Dipartimento per le politiche di coesione, le Aree Interne sono quelle aree “significativamente distanti dai centri di offerta di servizi essenziali” (di istruzione, salute e mobilità) ovvero quei comuni o aggregazioni di comuni individuati come Poli e Poli intercomunali. La classificazione dei restanti comuni è stata ottenuta sulla base di un indicatore di accessibilità calcolato in termini di minuti di percorrenza rispetto al polo più prossimo: A – Polo; B - Polo intercomunale; C – Cintura ($t < 20'$); D – Intermedio ($20' < t < 40'$); E – Periferico ($40' < t < 75'$); F – Ultraperiferico ($t > 75'$).

* Nelle elaborazioni non si è tenuto conto dei dati anomali quando considerabili come errori di comunicazione e non prezzi effettivamente praticati (nel trimestre si tratta di un impatto non superiore a 5 impianti ogni 10.000)



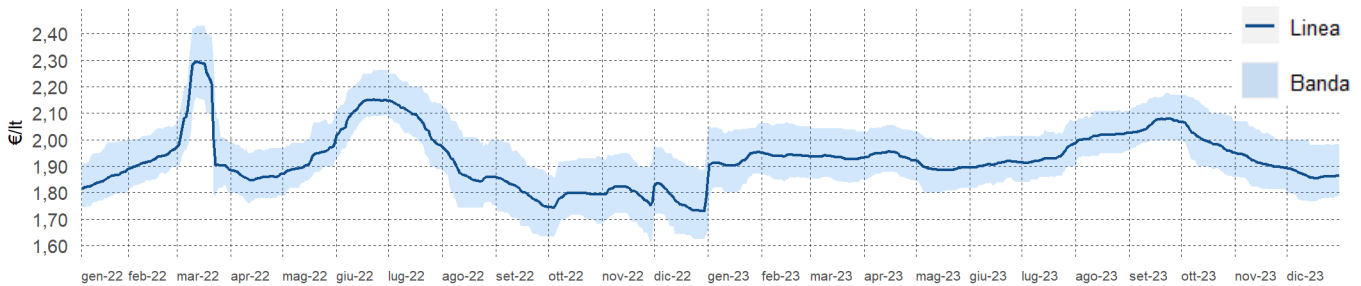
GLI IMPIANTI AUTOSTRADALI

Relazione trimestrale: Ottobre – Dicembre 2023

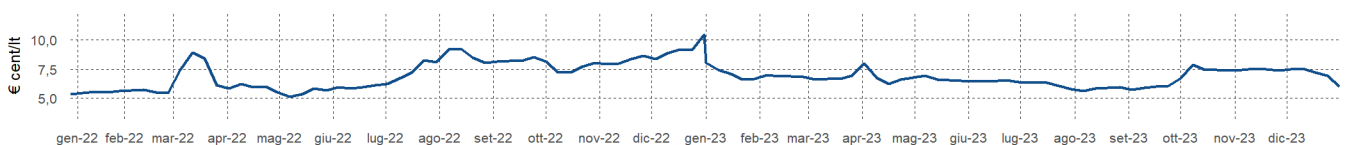
Impianti in modalità «self» utilizzati per l'elaborazione: benzina 495, gasolio 497

2.1.1 PREZZO MEDIO E DISPERSIONE DELLA BENZINA

Prezzo medio (linea) e intervallo dei prezzi compresi tra il 5° e il 95° percentile (banda)

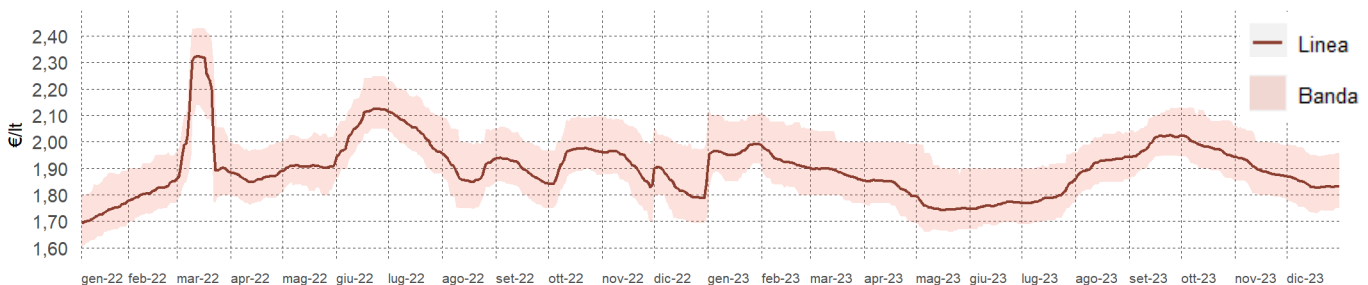


Dispersione del prezzo medio settimanale in € cent/lt intorno al prezzo medio della settimana considerata (deviazione standard)

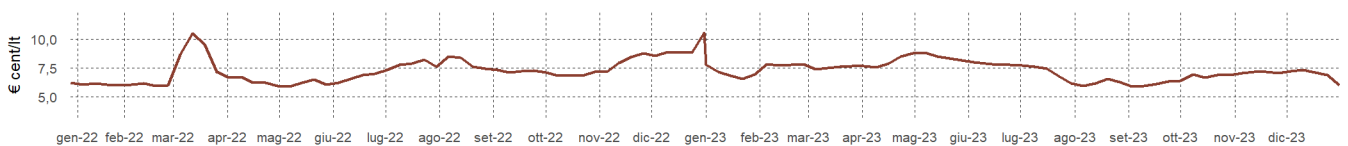


2.1.2 PREZZO MEDIO E DISPERSIONE DEL GASOLIO

Prezzo medio (linea) e intervallo dei prezzi compresi tra il 5° e il 95° percentile (banda)

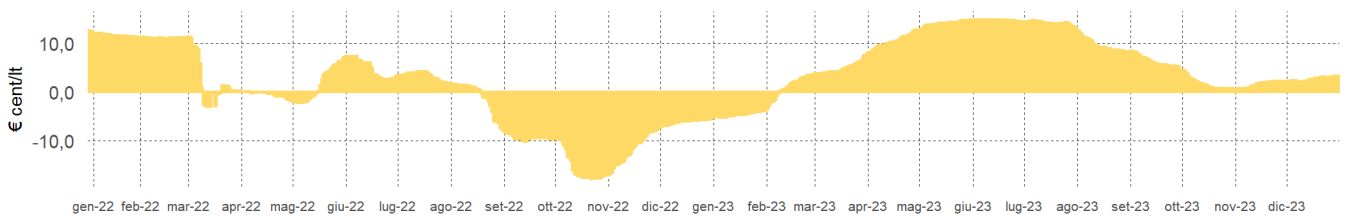


Dispersione del prezzo medio settimanale in € cent/lt intorno al prezzo medio della settimana considerata (deviazione standard)



2.1.3 DIFFERENZIALE DI PREZZO TRA BENZINA E GASOLIO

Differenza di prezzo in € cent/lt tra prezzo medio nazionale della benzina e prezzo medio nazionale del gasolio



Elaborazione Unità di Missione del Garante, BMTI e REF Ricerche su dati Osservaprezzi Carburanti (MIMIT)



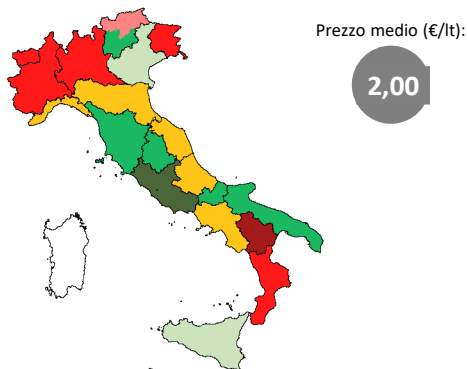
GLI IMPIANTI AUTOSTRADALI

Relazione trimestrale: Ottobre – Dicembre 2023

Impianti in modalità «self» utilizzati per l'elaborazione: benzina 495, gasolio 497

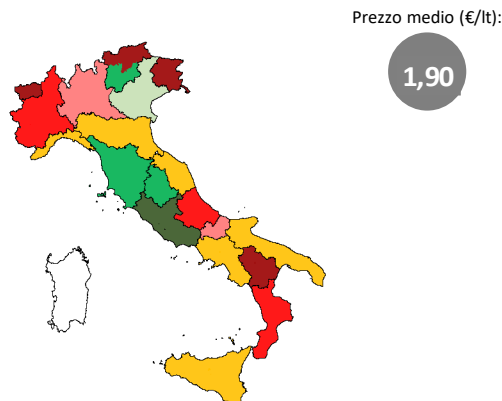
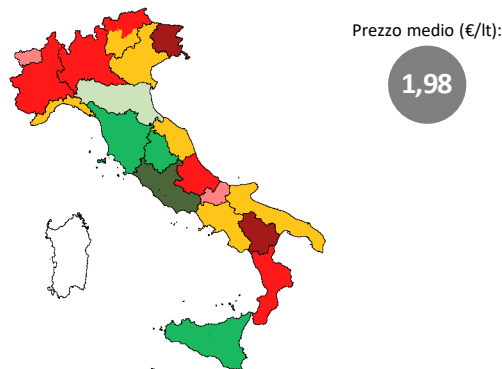

2.1.4 PREZZI REGIONALI MEDI DELLA BENZINA (VARIAZIONI RISPETTO AL PREZZO NAZIONALE MEDIO)

Ottobre

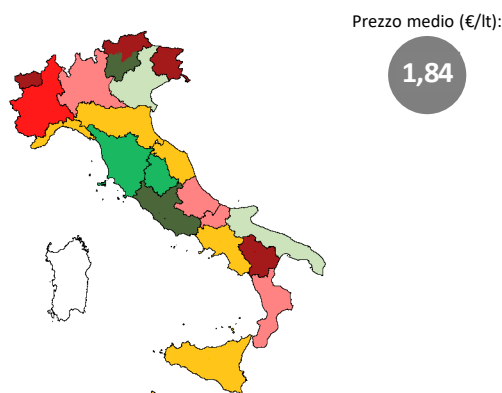
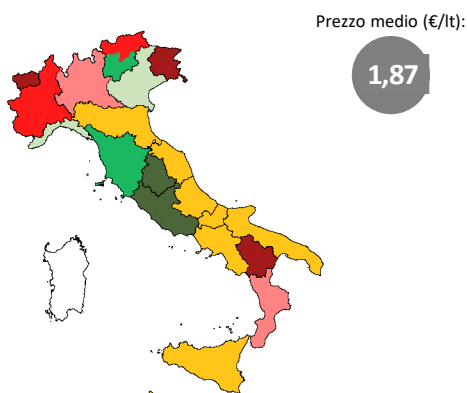


2.1.5 PREZZI REGIONALI MEDI DEL GASOLIO (VARIAZIONI RISPETTO AL PREZZO NAZIONALE MEDIO)

Novembre



Dicembre



■ minore di -4 ¢cent/lt ■ tra -4 ¢cent/lt e -2¢cent/lt ■ tra -2 ¢cent/lt e -1 ¢cent/lt

■ tra -1 ¢cent/lt e +1 ¢cent/lt

■ tra +1 ¢cent/lt e +2 ¢cent/lt ■ tra +2 ¢cent/lt e +4 ¢cent/lt ■ maggiore di +4 ¢cent/lt

Elaborazione Unità di Missione del Garante, BMTI e REF Ricerche su dati Osservaprezzi Carburanti (MIMIT)



Ministero delle Imprese e del Made in Italy

Il garante per la sorveglianza dei prezzi

GLI IMPIANTI AUTOSTRADALI

Relazione trimestrale: Ottobre – Dicembre 2023

Impianti in modalità «self» utilizzati per l'elaborazione: benzina 495, gasolio 497

2.1.6 PREZZO MEDIO REGIONALE DELLA BENZINA

	Ottobre 2023	Novembre 2023	Dicembre 2023
n.impianti	443	442	444
ITALIA	2,00	1,92	1,87
Val d'Aosta	2,03	1,97	1,92
Piemonte	2,03	1,95	1,90
Liguria	2,00	1,91	1,85
Lombardia	2,03	1,93	1,88
Veneto	1,98	1,90	1,85
P.A. Bolzano	2,02	1,97	1,91
P.A. Trento	1,96	1,89	1,83
Friuli - Venezia Giulia	2,02	1,95	1,91
Emilia - Romagna	1,99	1,91	1,87
Toscana	1,97	1,89	1,84
Marche	2,01	1,91	1,86
Umbria	1,97	1,88	1,83
Lazio	1,95	1,86	1,82
Abruzzo	2,01	1,93	1,88
Molise	1,98	1,92	1,88
Campania	2,01	1,91	1,87
Puglia	1,97	1,90	1,86
Basilicata	2,35	2,34	2,20
Calabria	2,03	1,94	1,88
Sicilia	1,98	1,92	1,87
Sardegna			

2.1.7 PREZZO MEDIO REGIONALE DEL GASOLIO

	Ottobre 2023	Novembre 2023	Dicembre 2023
n.impianti	444	445	445
ITALIA	1,98	1,90	1,84
Val d'Aosta	2,00	1,94	1,90
Piemonte	2,01	1,93	1,87
Liguria	1,98	1,90	1,83
Lombardia	2,01	1,91	1,86
Veneto	1,98	1,89	1,83
P.A. Bolzano	2,02	1,94	1,89
P.A. Trento	1,99	1,87	1,79
Friuli - Venezia Giulia	2,02	1,95	1,88
Emilia - Romagna	1,97	1,89	1,84
Toscana	1,95	1,87	1,81
Marche	1,99	1,91	1,85
Umbria	1,95	1,87	1,82
Lazio	1,93	1,85	1,79
Abruzzo	2,01	1,92	1,86
Molise	2,00	1,92	1,86
Campania	1,98	1,90	1,84
Puglia	1,98	1,89	1,83
Basilicata	2,34	2,34	2,21
Calabria	2,01	1,93	1,85
Sicilia	1,95	1,89	1,83
Sardegna			

Elaborazione Unità di Missione del Garante, BMTI e REF Ricerche su dati Osservaprezzi Carburanti (MIMIT)



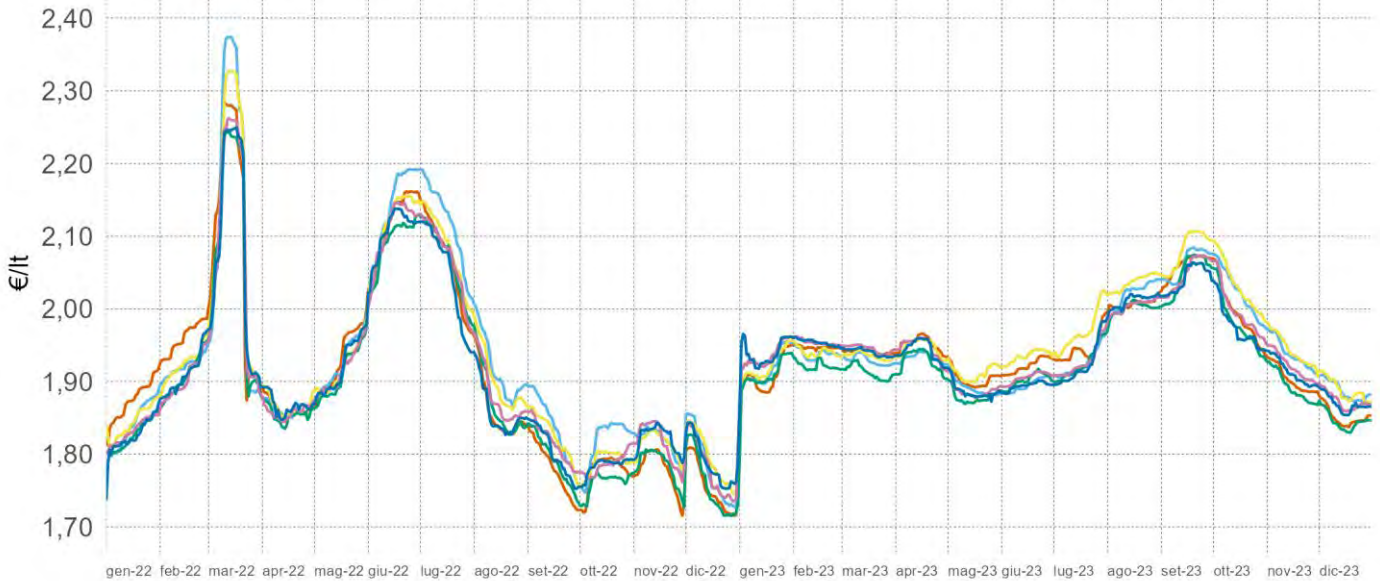
GLI IMPIANTI AUTOSTRADALI

Relazione trimestrale: Ottobre – Dicembre 2023

Impianti in modalità «self» utilizzati per l'elaborazione: benzina 495, gasolio 497

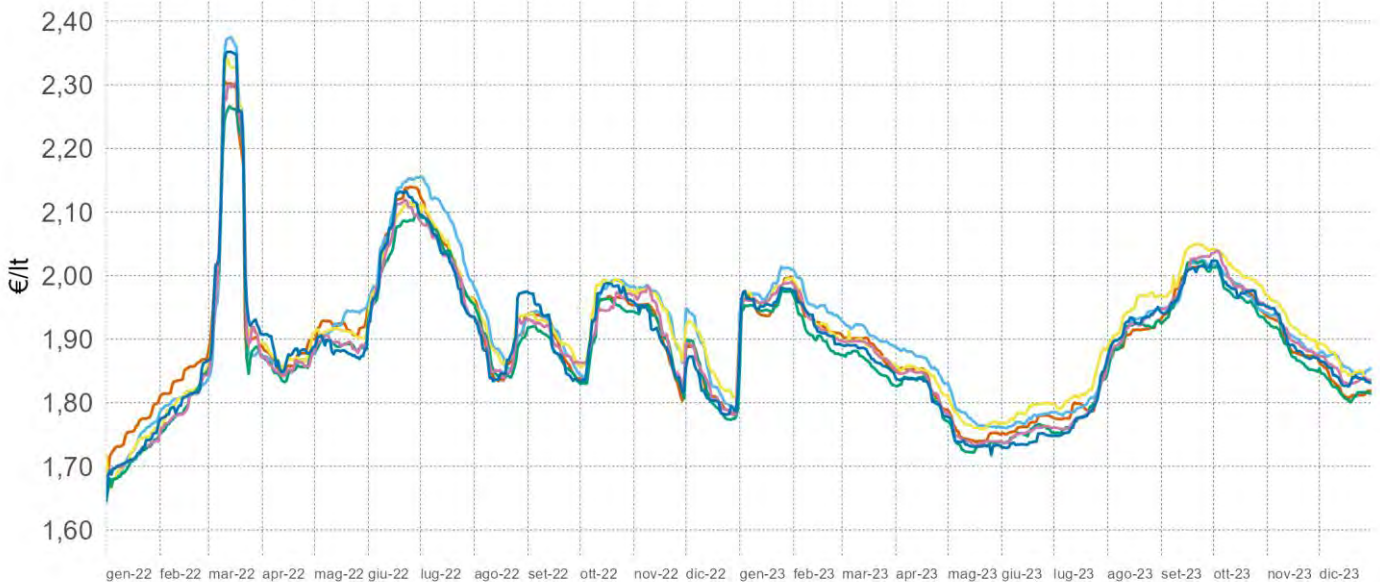
2.1.8 PREZZO MEDIO NAZIONALE DELLA BENZINA PER OPERATORE

Prezzo medio (€/lt) per operatore



2.1.9 PREZZO MEDIO NAZIONALE DEL GASOLIO PER OPERATORE

Prezzo medio (€/lt) per operatore



Agip Eni Api-Ip Esso Q8 Tamoil GDO Pompe Bianche/Altre

Elaborazione Unità di Missione del Garante, BMTI e REF Ricerche su dati Osservaprezzi Carburanti (MIMIT)



Ministero delle Imprese e del Made in Italy

Il garante per la sorveglianza dei prezzi

GLI IMPIANTI AUTOSTRADALI

Relazione trimestrale: Ottobre – Dicembre 2023

Impianti in modalità «self» utilizzati per l'elaborazione: benzina 495, gasolio 497

2.1.10 PREZZO MEDIO NAZIONALE DELLA BENZINA PER OPERATORE

	AGIP-ENI	API-IP	ESSO	Q8	TAMOIL	POMPE BIANCHE & Altre Compagnie	POMPE GDO
n.impianti	106	97	58	79	47		64
ITALIA	1,92	1,95	1,95	1,91	1,93		1,92
Val d'Aosta	1,97	1,99					
Piemonte	1,91	1,98	2,01	1,96	1,95		1,93
Liguria	1,92	1,92	1,92	1,91	1,93		1,93
Lombardia	1,94	1,97	2,01	1,92	1,93		1,92
Veneto	1,92	1,94	1,88	1,88	1,91		1,96
P.A. Bolzano	1,95		2,00		1,95		1,94
P.A. Trento	1,84			1,90	1,93		
Friuli - Venezia Giulia	1,87		1,99		1,95		1,98
Emilia - Romagna	1,92	1,97	1,91	1,90	1,90		1,88
Toscana	1,86	1,93	1,90	1,91			1,86
Marche	2,00	1,89		1,88			1,85
Umbria	1,85	1,87	1,97				
Lazio	1,88	1,91	1,89	1,84	1,90		1,93
Abruzzo	1,96	1,95	2,00	1,92	1,93		1,90
Molise	1,92				1,92		
Campania	1,95	1,95	1,92	1,93	1,93		1,88
Puglia	1,89	1,93	1,92	1,91	1,92		1,91
Basilicata			2,30				
Calabria	1,93	2,02	1,91	2,11			1,90
Sicilia	1,90	1,92	1,97	1,93			1,88
Sardegna							

2.1.11 PREZZO MEDIO NAZIONALE DEL GASOLIO PER OPERATORE

	AGIP-ENI	API-IP	ESSO	Q8	TAMOIL	POMPE BIANCHE & Altre Compagnie	POMPE GDO
n.impianti	107	97	58	79	47		64
ITALIA	1,90	1,92	1,93	1,89	1,91		1,91
Val d'Aosta	1,95	1,93					
Piemonte	1,89	1,94	2,00	1,93	1,93		1,92
Liguria	1,90	1,90	1,88	1,89	1,91		1,91
Lombardia	1,92	1,94	1,97	1,90	1,91		1,91
Veneto	1,90	1,89	1,87	1,87	1,88		1,95
P.A. Bolzano	1,94		1,98		1,93		1,93
P.A. Trento	1,84			1,89	1,91		
Friuli - Venezia Giulia	1,86		1,96		1,94		1,97
Emilia - Romagna	1,90	1,94	1,89	1,88	1,88		1,87
Toscana	1,85	1,90	1,89	1,89			1,84
Marche	2,01	1,88		1,86			1,83
Umbria	1,83	1,86	1,96				
Lazio	1,87	1,87	1,88	1,83	1,89		1,91
Abruzzo	1,96	1,94	1,97	1,91	1,92		1,90
Molise	1,93				1,93		
Campania	1,93	1,91	1,88	1,92	1,92		1,87
Puglia	1,88	1,88	1,92	1,89	1,92		1,89
Basilicata			2,29				
Calabria	1,92	1,98	1,89	2,09			1,87
Sicilia	1,87	1,87	1,93	1,91			1,87
Sardegna							

Elaborazione Unità di Missione del Garante, BMTI e REF Ricerche su dati Osservaprezzi Carburanti (MIMIT)



2.2 I PREZZI DEI CARBURANTI PER AUTOTRAZIONE IN ITALIA: LA RETE STRADALE

Fonti e Glossario:

- **Benzina e Gasolio - Prezzo alla pompa:** prezzo del carburante in modalità self incluse le tasse (accisa e IVA) (fonte: Osservaprezzi Carburanti MIMIT*)
- **Dispersione:** variabilità dei prezzi intorno alla media (deviazione standard dei prezzi medi settimanali)
- **Dimensione dei centri abitati:** i Comuni sono stati divisi in 5 diverse fasce in base alla popolazione censita da ISTAT nel 2022 (0-5.000 ab., 5.001-20.000 ab., 20.001-50.000 ab., 50.001-100.000 ab., 100.000 o + ab.)
- **Aree interne:** Nella definizione elaborata dalla Strategia Nazionale del Dipartimento per le politiche di coesione, le Aree Interne sono quelle aree “significativamente distanti dai centri di offerta di servizi essenziali” (di istruzione, salute e mobilità) ovvero quei comuni o aggregazioni di comuni individuati come Poli e Poli intercomunali. La classificazione dei restanti comuni è stata ottenuta sulla base di un indicatore di accessibilità calcolato in termini di minuti di percorrenza rispetto al polo più prossimo: A – Polo; B - Polo intercomunale; C – Cintura ($t < 20'$); D – Intermedio ($20' < t < 40'$); E – Periferico ($40' < t < 75'$); F – Ultraperiferico ($t > 75'$).

* Nelle elaborazioni non si è tenuto conto dei dati anomali quando considerabili come errori di comunicazione e non prezzi effettivamente praticati (nel trimestre si tratta di un impatto non superiore a 5 impianti ogni 10.000)



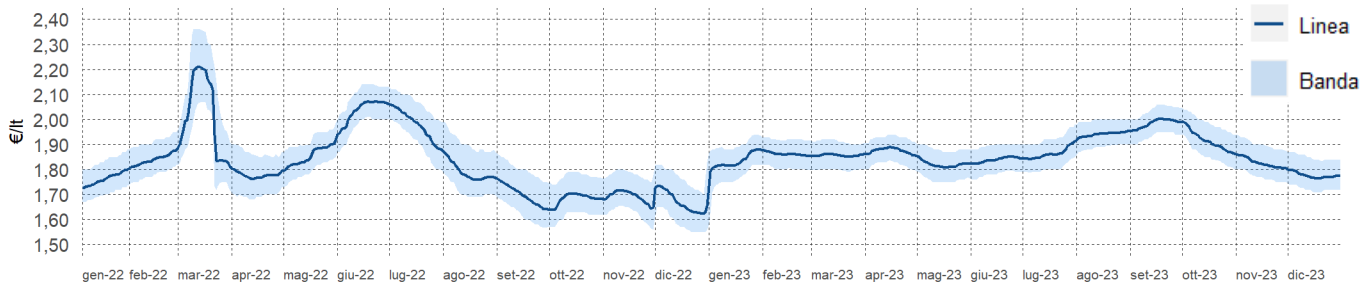
GLI IMPIANTI STRADALI

Relazione trimestrale: Ottobre – Dicembre 2023

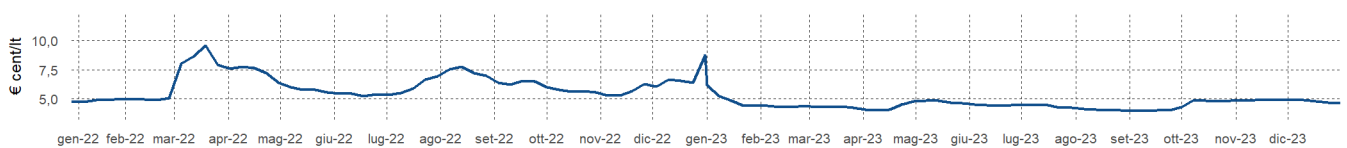
Impianti in modalità «self» utilizzati per l'elaborazione: benzina 22.889, gasolio 22.865

2.2.1 PREZZO MEDIO E DISPERSIONE DELLA BENZINA

Prezzo medio (linea) e intervallo dei prezzi compresi tra il 5° e il 95° percentile (banda)

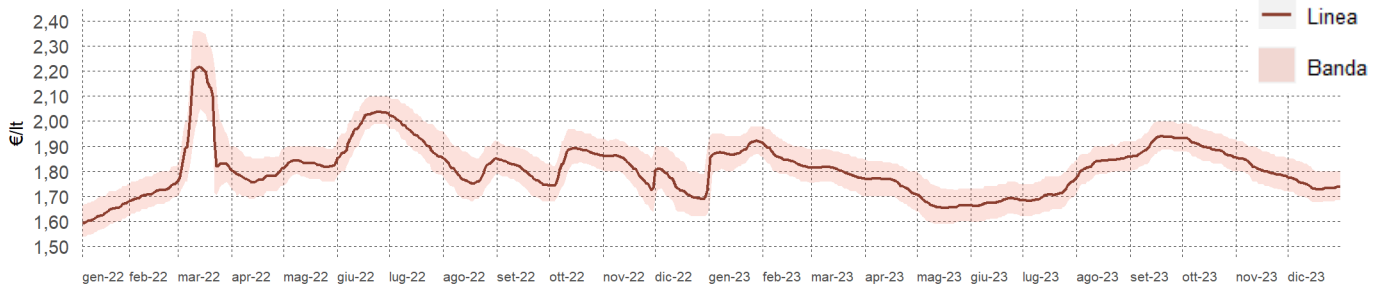


Dispersione del prezzo medio settimanale in € cent/lt intorno al prezzo medio della settimana considerata (deviazione standard)

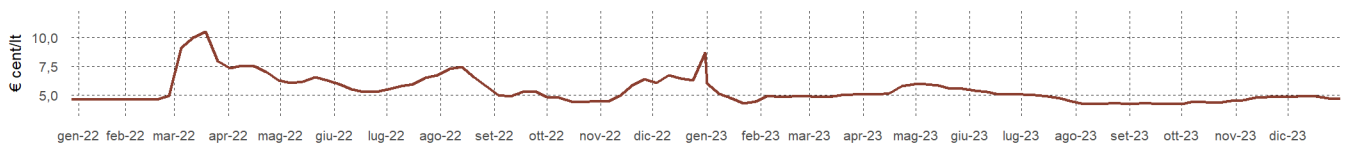


2.2.2 PREZZO MEDIO E DISPERSIONE DEL GASOLIO

Prezzo medio (linea) e intervallo dei prezzi compresi tra il 5° e il 95° percentile (banda)

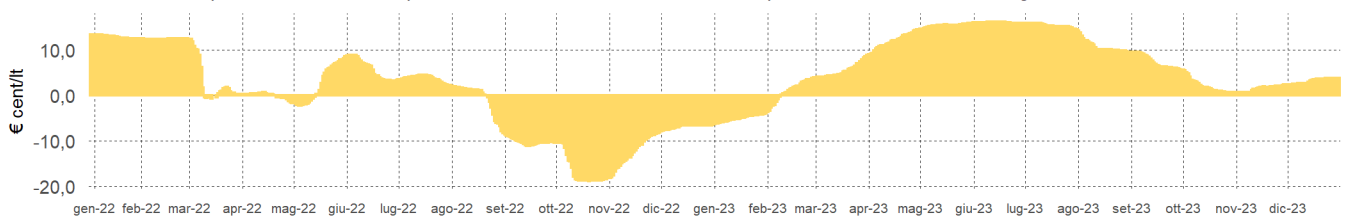


Dispersione del prezzo medio settimanale in € cent/lt intorno al prezzo medio della settimana considerata (deviazione standard)



2.2.3 DIFFERENZIALE DI PREZZO TRA BENZINA E GASOLIO

Differenza di prezzo in € cent/lt tra prezzo medio nazionale della benzina e prezzo medio nazionale del gasolio



Elaborazione Unità di Missione del Garante, BMTI e REF Ricerche su dati Osservaprezzi Carburanti (MIMIT)



GLI IMPIANTI STRADALI

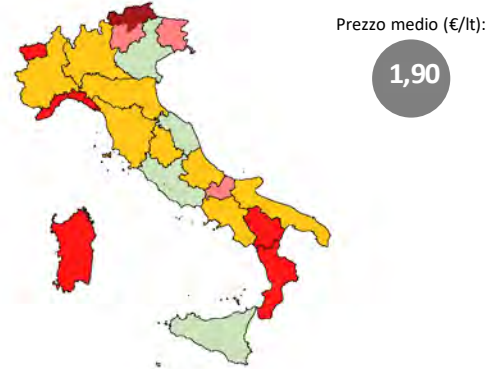
Relazione trimestrale: Ottobre – Dicembre 2023

Impianti in modalità «self» utilizzati per l'elaborazione: benzina 22.889, gasolio 22.865


2.2.4 PREZZI REGIONALI MEDI DELLA BENZINA (VARIAZIONI RISPETTO AL PREZZO NAZIONALE MEDIO)

2.2.5 PREZZI REGIONALI MEDI DEL GASOLIO (VARIAZIONI RISPETTO AL PREZZO NAZIONALE MEDIO)



Ottobre



Novembre



Dicembre



■ minore di -4 ¢cent/lt ■ tra -4 ¢cent/lt e -2¢cent/lt ■ tra -2 ¢cent/lt e -1 ¢cent/lt

■ tra -1 ¢cent/lt e +1 ¢cent/lt

■ tra +1 ¢cent/lt e +2 ¢cent/lt ■ tra +2 ¢cent/lt e +4 ¢cent/lt ■ maggiore di +4 ¢cent/lt

Elaborazione Unità di Missione del Garante, BMTI e REF Ricerche su dati Osservaprezzi Carburanti (MIMIT)



GLI IMPIANTI STRADALI

Relazione trimestrale: Ottobre – Dicembre 2023

Impianti in modalità «self» utilizzati per l'elaborazione: benzina 22.889, gasolio 22.865

2.2.6 PREZZO MEDIO REGIONALE DELLA BENZINA

	Ottobre 2023	Novembre 2023	Dicembre 2023
n.impianti	19.433	19.430	19.446
ITALIA	1,92	1,83	1,78
Val d'Aosta	1,94	1,85	1,80
Piemonte	1,91	1,82	1,77
Liguria	1,94	1,84	1,79
Lombardia	1,91	1,82	1,77
Veneto	1,90	1,81	1,76
P.A. Bolzano	1,96	1,87	1,82
P.A. Trento	1,93	1,84	1,79
Friuli - Venezia Giulia	1,92	1,83	1,78
Emilia - Romagna	1,92	1,83	1,78
Toscana	1,91	1,82	1,77
Marche	1,90	1,81	1,76
Umbria	1,91	1,82	1,77
Lazio	1,91	1,82	1,77
Abruzzo	1,92	1,83	1,78
Molise	1,94	1,85	1,79
Campania	1,92	1,83	1,78
Puglia	1,93	1,85	1,79
Basilicata	1,95	1,87	1,81
Calabria	1,94	1,85	1,80
Sicilia	1,92	1,83	1,78
Sardegna	1,94	1,85	1,80

2.2.7 PREZZO MEDIO REGIONALE DEL GASOLIO

	Ottobre 2023	Novembre 2023	Dicembre 2023
n.impianti	19.412	19.409	19.399
ITALIA	1,90	1,81	1,74
Val d'Aosta	1,93	1,85	1,80
Piemonte	1,90	1,81	1,74
Liguria	1,92	1,83	1,77
Lombardia	1,89	1,81	1,74
Veneto	1,88	1,80	1,73
P.A. Bolzano	1,94	1,86	1,80
P.A. Trento	1,91	1,83	1,77
Friuli - Venezia Giulia	1,91	1,83	1,76
Emilia - Romagna	1,90	1,82	1,75
Toscana	1,90	1,81	1,75
Marche	1,88	1,80	1,73
Umbria	1,89	1,81	1,75
Lazio	1,89	1,80	1,74
Abruzzo	1,90	1,83	1,76
Molise	1,91	1,83	1,76
Campania	1,89	1,81	1,74
Puglia	1,89	1,81	1,74
Basilicata	1,92	1,85	1,78
Calabria	1,92	1,83	1,77
Sicilia	1,89	1,80	1,73
Sardegna	1,92	1,83	1,77

Elaborazione Unità di Missione del Garante, BMTI e REF Ricerche su dati Osservaprezzi Carburanti (MIMIT)



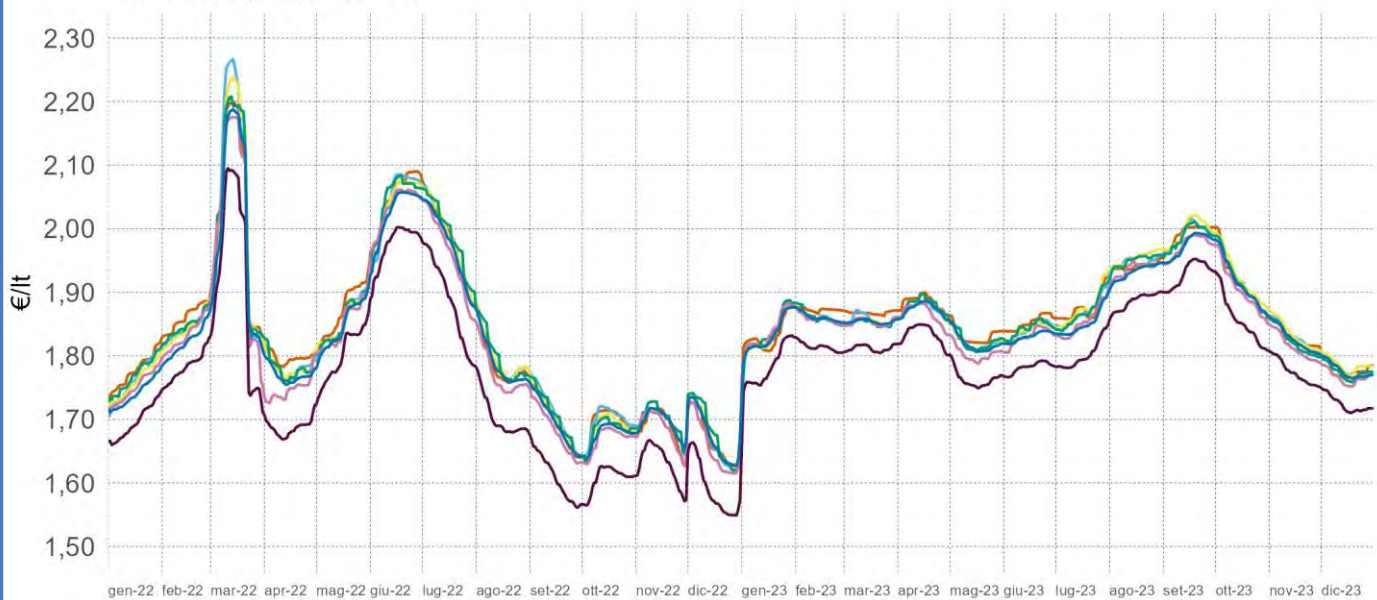
GLI IMPIANTI STRADALI

Relazione trimestrale: Ottobre – Dicembre 2023

Impianti in modalità «self» utilizzati per l'elaborazione: benzina 22.889, gasolio 22.865

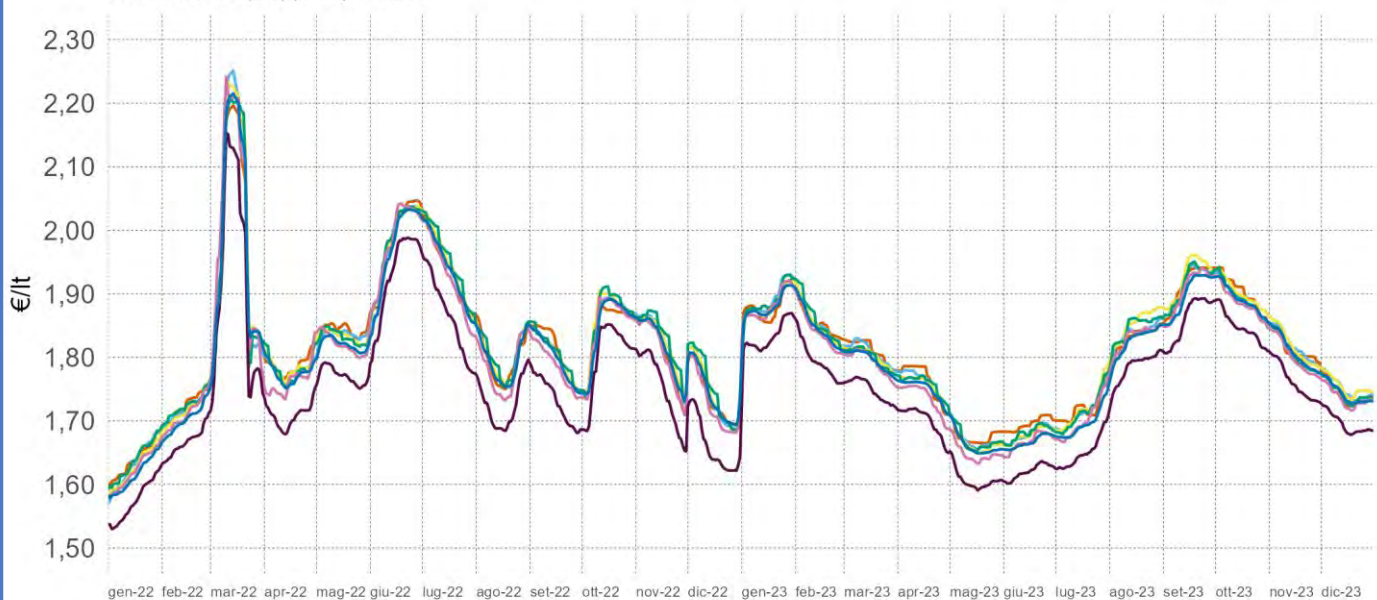
2.2.8 PREZZO MEDIO NAZIONALE DELLA BENZINA PER OPERATORE

Prezzo medio (€/lt) per operatore



2.2.9 PREZZO MEDIO NAZIONALE DEL GASOLIO PER OPERATORE

Prezzo medio (€/lt) per operatore



Agip Eni Api-Ip Esso Q8 Tamoil GDO Pompe Bianche/Altre

Elaborazione Unità di Missione del Garante, BMTI e REF Ricerche su dati Osservaprezzi Carburanti (MIMIT)



GLI IMPIANTI STRADALI

Relazione trimestrale: Ottobre – Dicembre 2023

Impianti in modalità «self» utilizzati per l'elaborazione: benzina 22.889, gasolio 22.865

2.2.10 PREZZO MEDIO NAZIONALE DELLA BENZINA PER OPERATORE

	AGIP-ENI	API-IP	ESSO	Q8	TAMOIL	POMPE GDO	POMPE BIANCHE & Altre Compagnie
n.impianti	3.813	3.658	2.022	2.602	1.438	127	6.148
ITALIA	1,84	1,84	1,85	1,84	1,83	1,79	1,84
Val d'Aosta	1,86	1,89	1,87	1,85	1,87		1,86
Piemonte	1,84	1,84	1,84	1,83	1,83	1,78	1,83
Liguria	1,86	1,86	1,87	1,84	1,84	1,78	1,86
Lombardia	1,83	1,83	1,84	1,83	1,82	1,78	1,83
Veneto	1,83	1,84	1,84	1,82	1,81	1,78	1,82
P.A. Bolzano	1,87	1,86	1,88	1,89	1,90		1,88
P.A. Trento	1,84	1,86	1,85	1,85	1,87		1,85
Friuli - Venezia Giulia	1,85	1,84	1,86	1,84	1,84	1,79	1,84
Emilia - Romagna	1,86	1,85	1,86	1,84	1,82	1,79	1,84
Toscana	1,84	1,83	1,84	1,83	1,83	1,79	1,84
Marche	1,82	1,83	1,82	1,82	1,83	1,79	1,82
Umbria	1,84	1,84	1,83	1,83	1,82	1,78	1,84
Lazio	1,83	1,83	1,83	1,83	1,81	1,78	1,83
Abruzzo	1,84	1,85	1,83	1,84	1,84	1,79	1,85
Molise	1,85	1,86	1,84	1,83	1,84	1,79	1,87
Campania	1,86	1,86	1,85	1,84	1,83	1,77	1,85
Puglia	1,86	1,86	1,86	1,85	1,83	1,79	1,86
Basilicata	1,87	1,88	1,88	1,87	1,85	1,78	1,88
Calabria	1,86	1,86	1,87	1,88	1,86	1,78	1,87
Sicilia	1,83	1,84	1,86	1,85	1,82		1,85
Sardegna	1,84	1,85	1,86	1,87	1,84	1,80	1,89

2.2.11 PREZZO MEDIO NAZIONALE DEL GASOLIO PER OPERATORE

	AGIP-ENI	API-IP	ESSO	Q8	TAMOIL	POMPE GDO	POMPE BIANCHE & Altre Compagnie
n.impianti	3.814	3.656	2.018	2.603	1.437	127	6.135
ITALIA	1,82	1,82	1,83	1,82	1,81	1,77	1,82
Val d'Aosta	1,86	1,88	1,86	1,85	1,86		1,86
Piemonte	1,82	1,82	1,82	1,81	1,81	1,77	1,81
Liguria	1,85	1,84	1,85	1,83	1,82	1,77	1,84
Lombardia	1,82	1,81	1,83	1,81	1,80	1,76	1,82
Veneto	1,81	1,82	1,82	1,80	1,79	1,77	1,80
P.A. Bolzano	1,86	1,85	1,86	1,88	1,88		1,87
P.A. Trento	1,84	1,84	1,85	1,83	1,86		1,84
Friuli - Venezia Giulia	1,84	1,83	1,85	1,83	1,83	1,78	1,82
Emilia - Romagna	1,84	1,83	1,84	1,82	1,80	1,78	1,82
Toscana	1,82	1,82	1,83	1,81	1,81	1,77	1,82
Marche	1,81	1,81	1,81	1,80	1,81	1,77	1,80
Umbria	1,82	1,82	1,81	1,82	1,80	1,76	1,82
Lazio	1,81	1,81	1,81	1,81	1,79	1,76	1,81
Abruzzo	1,83	1,83	1,82	1,83	1,82	1,78	1,83
Molise	1,84	1,84	1,82	1,81	1,83	1,77	1,84
Campania	1,82	1,82	1,81	1,80	1,80	1,75	1,81
Puglia	1,82	1,81	1,82	1,81	1,80	1,75	1,81
Basilicata	1,85	1,86	1,84	1,84	1,83	1,76	1,85
Calabria	1,83	1,84	1,84	1,85	1,83	1,75	1,84
Sicilia	1,79	1,81	1,82	1,81	1,78		1,81
Sardegna	1,82	1,83	1,84	1,85	1,82	1,79	1,87

Elaborazione Unità di Missione del Garante, BMTI e REF Ricerche su dati Osservaprezzi Carburanti (MIMIT)



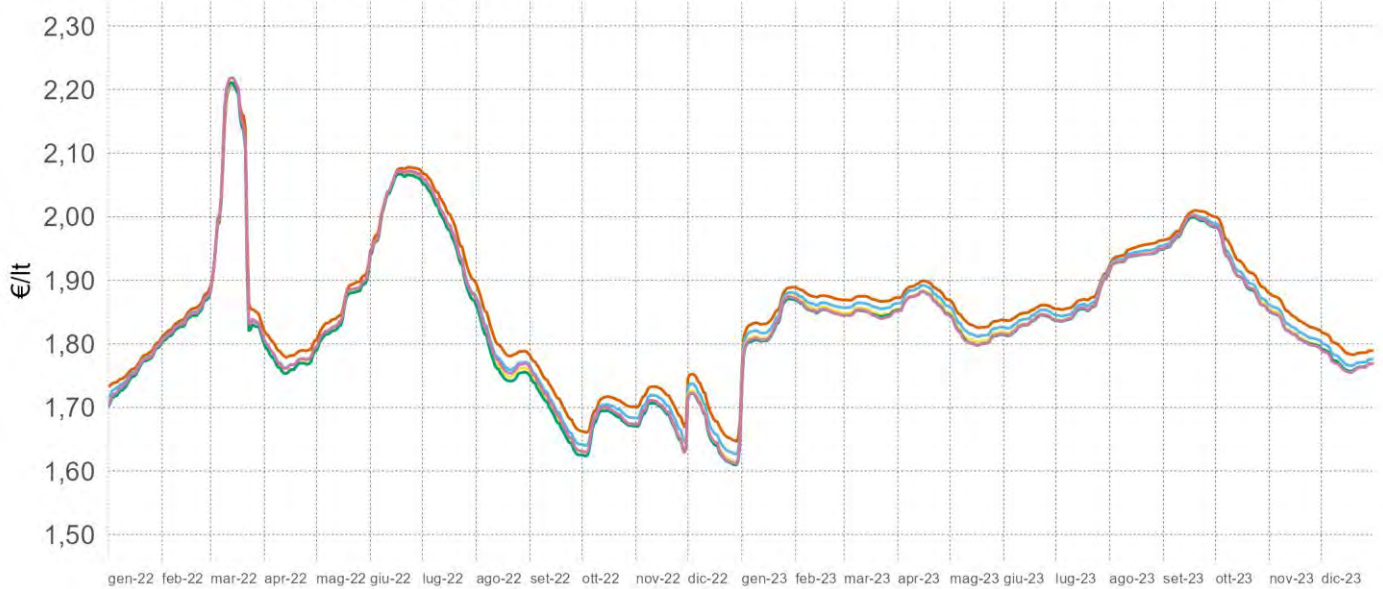
GLI IMPIANTI STRADALI

Relazione trimestrale: Ottobre – Dicembre 2023

Impianti in modalità «self» utilizzati per l'elaborazione: benzina 22.889, gasolio 22.865

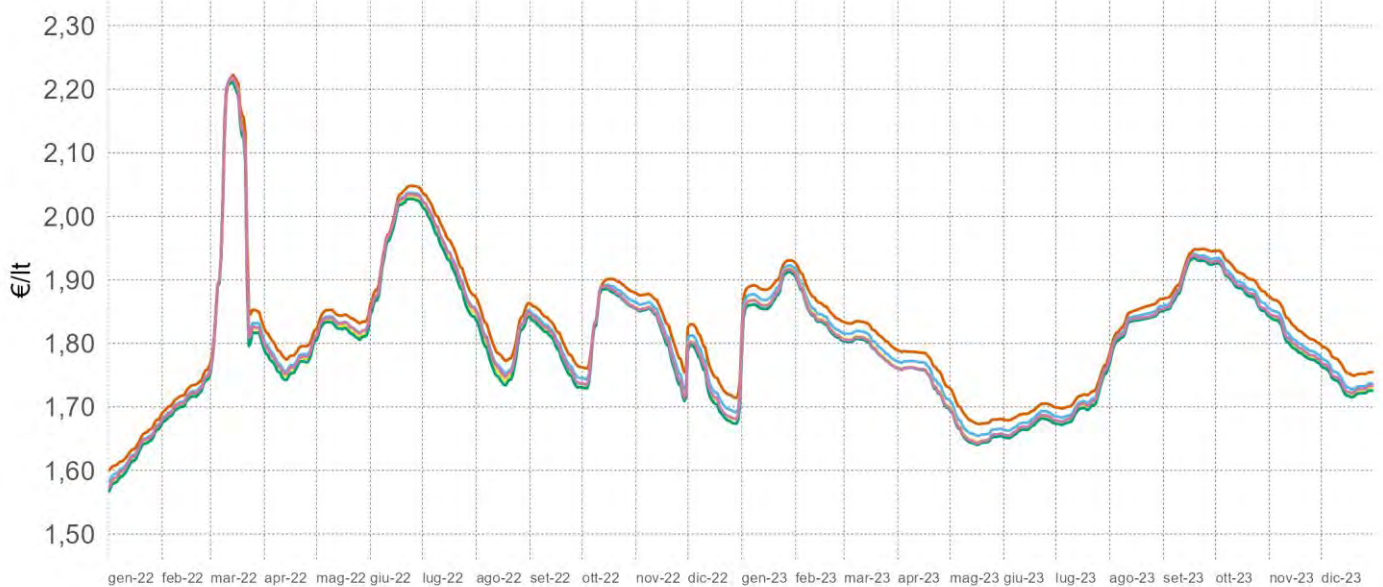
2.2.12 PREZZO MEDIO NAZIONALE DELLA BENZINA PER DIMENSIONE DEI CENTRI ABITATI

Prezzo medio (€/lt) per dimensione dei centri abitati



2.2.13 PREZZO MEDIO NAZIONALE DEL GASOLIO PER DIMENSIONE DEI CENTRI ABITATI

Prezzo medio (€/lt) per dimensione dei centri abitati



0-5.000 ab. 5.001-20.000 ab. 20.001-50.000 ab. 50.001-100.000 ab. +100.000 ab.

Elaborazione Unità di Missione del Garante, BMTI e REF Ricerche su dati Osservaprezzi Carburanti (MIMIT)



Ministero delle Imprese e del Made in Italy

Il garante per la sorveglianza dei prezzi

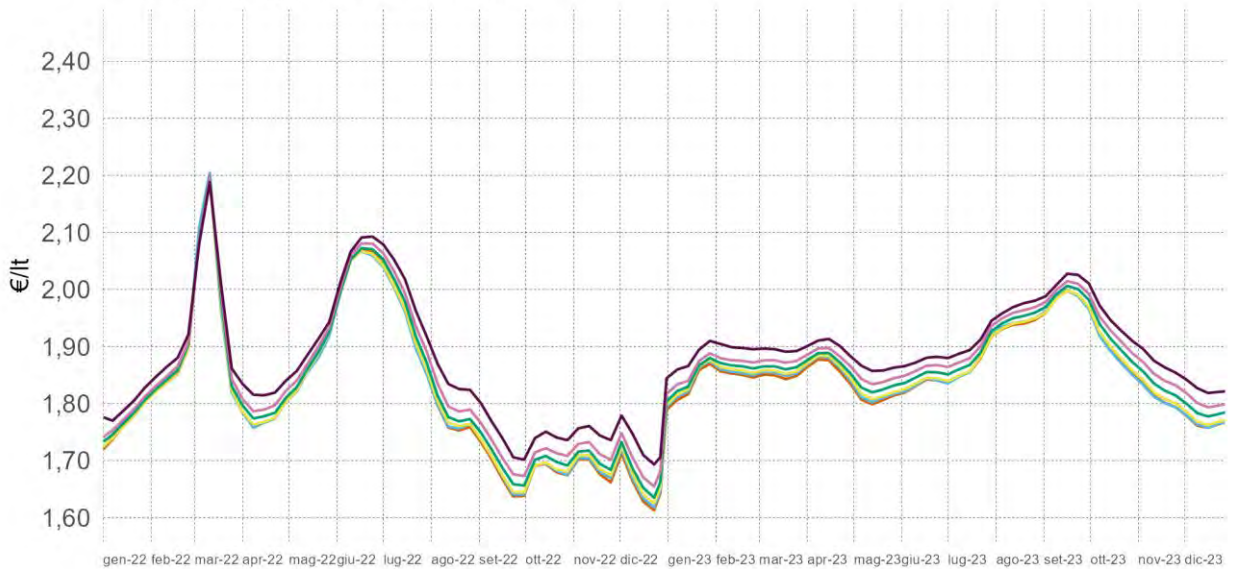
GLI IMPIANTI STRADALI

Relazione trimestrale: Ottobre – Dicembre 2023

Impianti in modalità «self» utilizzati per l'elaborazione: benzina 22.889, gasolio 22.865

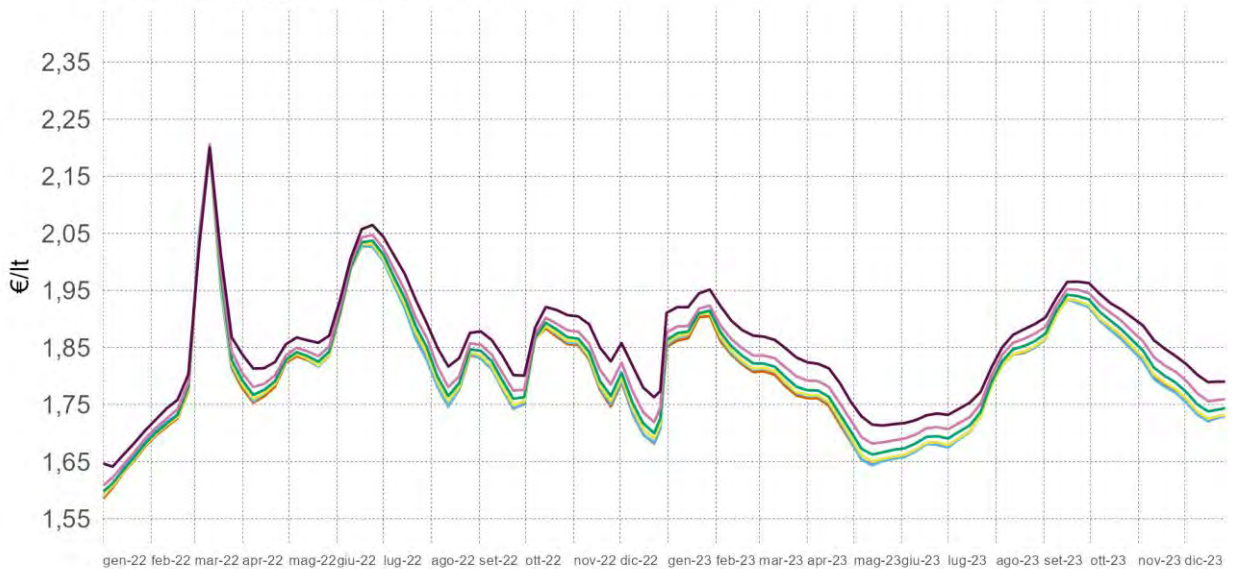
2.2.14 PREZZO MEDIO NAZIONALE DELLA BENZINA PER CLASSIFICAZIONE DELLE AREE

Prezzo medio (€/lt) per classificazione delle aree



2.2.15 PREZZO MEDIO NAZIONALE DEL GASOLIO PER CLASSIFICAZIONE DELLE AREE

Prezzo medio (€/lt) per classificazione delle aree



- A – Polo
- B – Polo intercomunale
- C – Cintura
- D – Intermedio
- E – Periferico
- F – Ultraperiferico

La classificazione delle aree interne parte dall'individuazione dei poli (A) e dei poli intercomunali (B), ovvero dei centri abitati che hanno accesso a determinati servizi; gli altri centri vengono poi classificati in base alla distanza dai poli e corrispondono a C – Cintura ($t < 20'$); D – Intermedio ($20' < t < 40'$); E – Periferico ($40' < t < 75'$); F – Ultraperiferico ($t > 75'$)

NOTA Si rappresenta la media settimanale

Elaborazione Unità di Missione del Garante, BMTI e REF Ricerche su dati Osservaprezzi Carburanti (MIMIT)



3. I PREZZI DEI CARBURANTI PER AUTOTRAZIONE: FOCUS REGIONALI

Fonti e Glossario:

- **Benzina e Gasolio - Prezzo alla pompa:** prezzo del carburante in modalità self incluse le tasse (accisa e IVA) (fonte: Osservaprezzi Carburanti MIMIT*)
- **Dispersione:** variabilità dei prezzi intorno alla media (deviazione standard dei prezzi medi settimanali)
- **Dimensione dei centri abitati:** i Comuni sono stati divisi in 5 diverse fasce in base alla popolazione censita da ISTAT nel 2022 (0-5.000 ab., 5.001-20.000 ab., 20.001-50.000 ab., 50.001-100.000 ab., 100.000 o + ab.)
- **Aree interne:** Nella definizione elaborata dalla Strategia Nazionale del Dipartimento per le politiche di coesione, le Aree Interne sono quelle aree “significativamente distanti dai centri di offerta di servizi essenziali” (di istruzione, salute e mobilità) ovvero quei comuni o aggregazioni di comuni individuati come Poli e Poli intercomunali. La classificazione dei restanti comuni è stata ottenuta sulla base di un indicatore di accessibilità calcolato in termini di minuti di percorrenza rispetto al polo più prossimo: A – Polo; B - Polo intercomunale; C – Cintura ($t < 20'$); D – Intermedio ($20' < t < 40'$); E – Periferico ($40' < t < 75'$); F – Ultraperiferico ($t > 75'$).

* Nelle elaborazioni non si è tenuto conto dei dati anomali quando considerabili come errori di comunicazione e non prezzi effettivamente praticati (nel trimestre si tratta di un impatto non superiore a 5 impianti ogni 10.000)





3.1 PIEMONTE

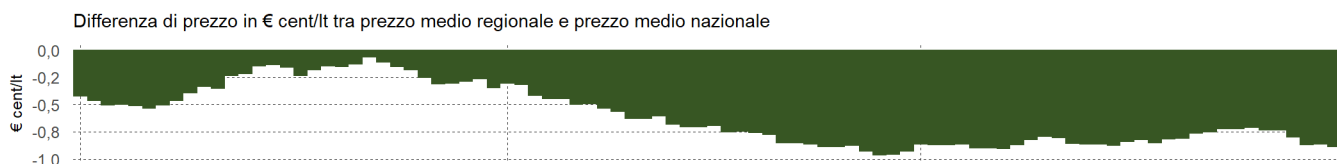
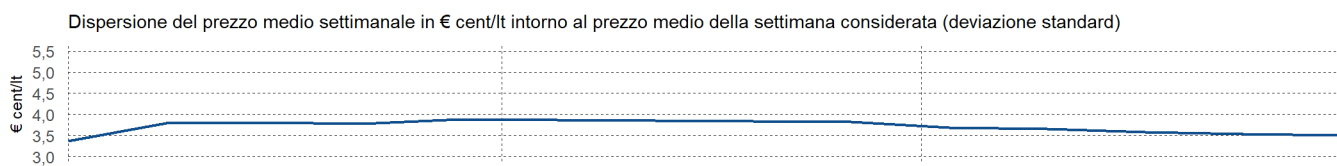
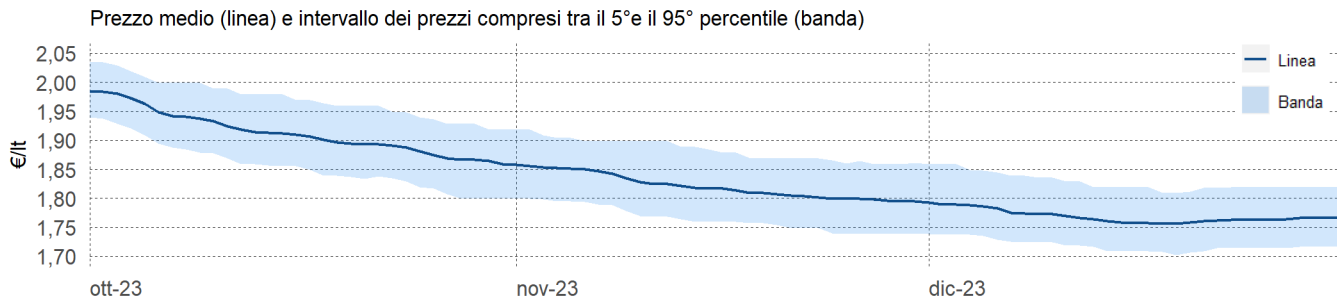


GLI IMPIANTI STRADALI DEL PIEMONTE

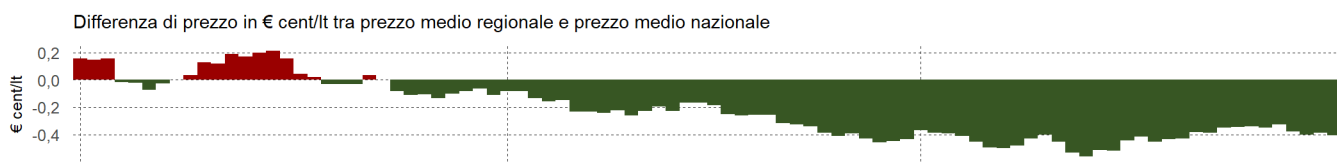
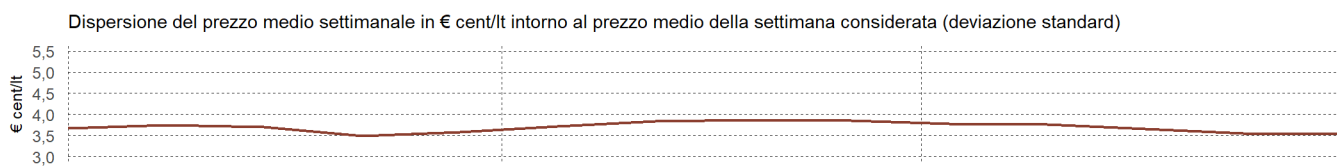
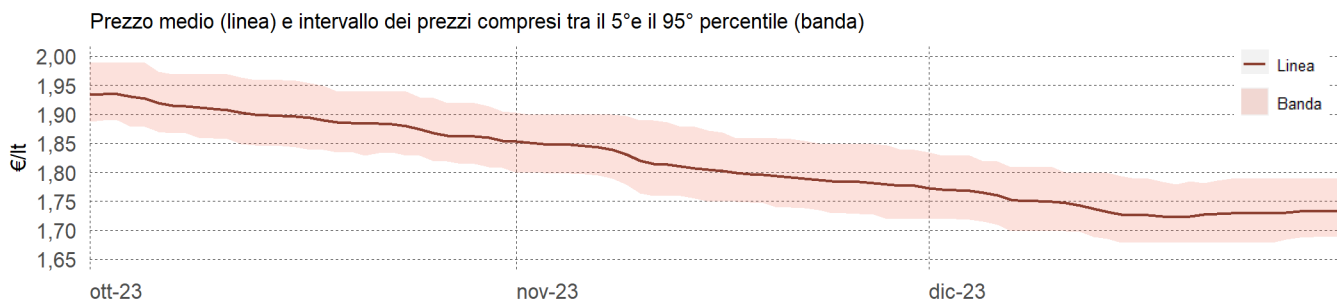
Relazione trimestrale: Ottobre – Dicembre 2023

Impianti in modalità «self» utilizzati per l'elaborazione: benzina 1.564, gasolio 1.564

3.1.1 PREZZO MEDIO, DISPERSIONE E SCOSTAMENTO DELLA BENZINA



3.1.2 PREZZO MEDIO, DISPERSIONE E SCOSTAMENTO DEL GASOLIO



Elaborazione Unità di Missione del Garante, BMTI e REF Ricerche su dati Osservaprezzi Carburanti (MIMIT)



GLI IMPIANTI STRADALI DEL PIEMONTE

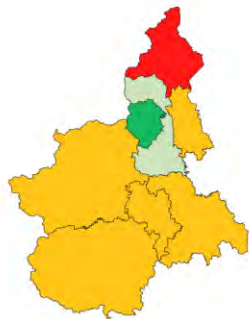
Relazione trimestrale: Ottobre – Dicembre 2023

Impianti in modalità «self» utilizzati per l'elaborazione: benzina 1.564, gasolio 1.564

3.1.3 PREZZI PROVINCIALI MEDI DELLA BENZINA (VARIAZIONI RISPETTO AL PREZZO REGIONALE MEDIO)

3.1.4 PREZZI PROVINCIALI MEDI DEL GASOLIO (VARIAZIONI RISPETTO AL PREZZO REGIONALE MEDIO)

Ottobre



Prezzo medio (€/lt):

1,91



Prezzo medio (€/lt):

1,90

Novembre



Prezzo medio (€/lt):

1,82



Prezzo medio (€/lt):

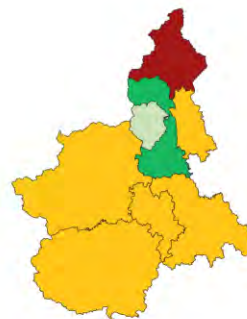
1,81

Dicembre



Prezzo medio (€/lt):

1,77



Prezzo medio (€/lt):

1,74

■ minore di -4 €cent/lt ■ tra -4 €cent/lt e -2€cent/lt ■ tra -2 €cent/lt e -1 €cent/lt

■ tra -1 €cent/lt e +1 €cent/lt

■ tra +1 €cent/lt e +2 €cent/lt ■ tra +2 €cent/lt e +4 €cent/lt ■ maggiore di +4 €cent/lt

Elaborazione Unità di Missione del Garante, BMTI e REF Ricerche su dati Osservaprezzi Carburanti (MIMIT)



GLI IMPIANTI STRADALI DEL PIEMONTE

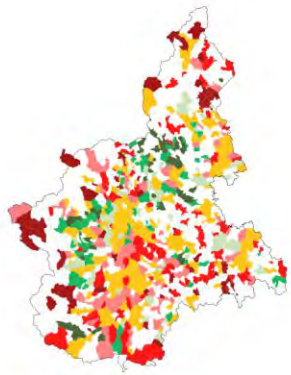
Relazione trimestrale: Ottobre – Dicembre 2023

Impianti in modalità «self» utilizzati per l'elaborazione: benzina 1.564, gasolio 1.564

3.1.5 PREZZI COMUNALI MEDI DELLA BENZINA (VARIAZIONI RISPETTO AL PREZZO REGIONALE MEDIO)

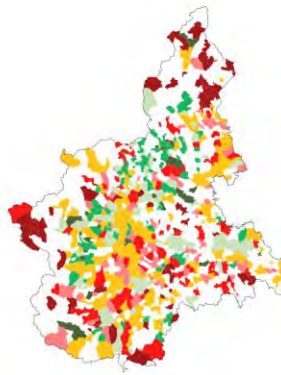
3.1.6 PREZZI COMUNALI MEDI DEL GASOLIO (VARIAZIONI RISPETTO AL PREZZO REGIONALE MEDIO)

Ottobre



Prezzo medio (€/lt):

1,91



Prezzo medio (€/lt):

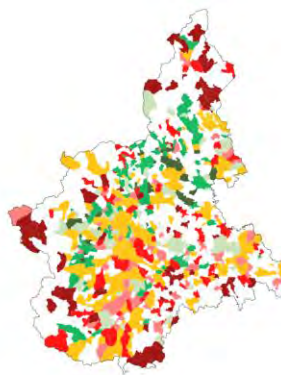
1,90

Novembre



Prezzo medio (€/lt):

1,82



Prezzo medio (€/lt):

1,81

Dicembre



Prezzo medio (€/lt):

1,77



Prezzo medio (€/lt):

1,74

■ minore di -4 €cent/lt ■ tra -4 €cent/lt e -2€cent/lt ■ tra -2 €cent/lt e -1 €cent/lt

■ tra -1 €cent/lt e +1 €cent/lt

■ tra +1 €cent/lt e +2 €cent/lt ■ tra +2 €cent/lt e +4 €cent/lt ■ maggiore di +4 €cent/lt

Elaborazione Unità di Missione del Garante, BMTI e REF Ricerche su dati Osservaprezzi Carburanti (MIMIT)



Ministero delle Imprese e del Made in Italy

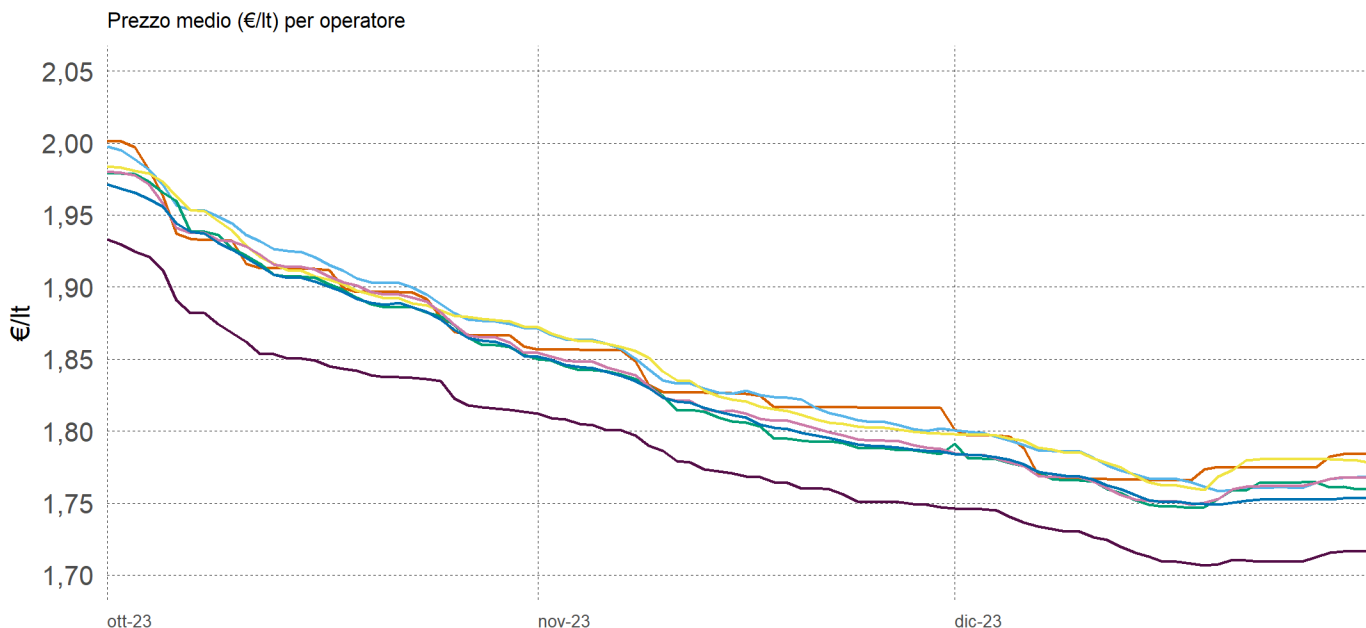
Il garante per la sorveglianza dei prezzi

GLI IMPIANTI STRADALI DEL PIEMONTE

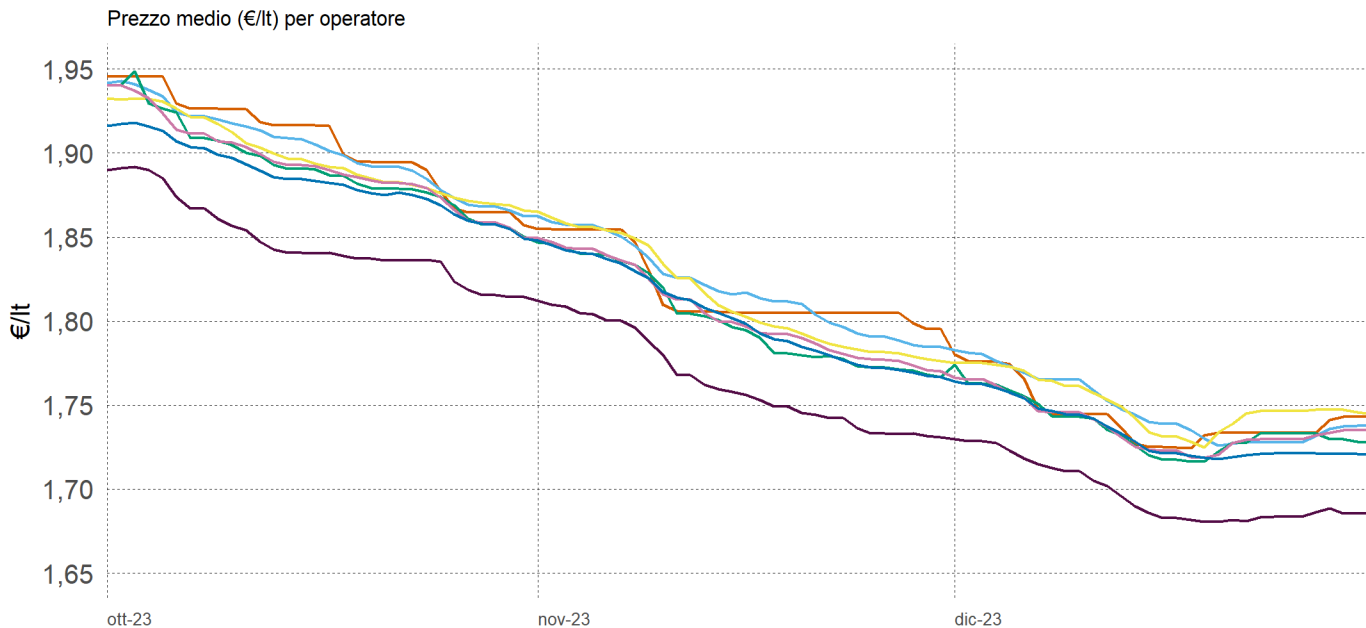
Relazione trimestrale: Ottobre – Dicembre 2023

Impianti in modalità «self» utilizzati per l'elaborazione: benzina 1.564, gasolio 1.564

3.1.7 PREZZO MEDIO REGIONALE DELLA BENZINA PER OPERATORE



3.1.8 PREZZO MEDIO REGIONALE DEL GASOLIO PER OPERATORE



Agip Eni Api-Ip Esso Q8 Tamoil GDO Pompe Bianche/Altre

Elaborazione Unità di Missione del Garante, BMTI e REF Ricerche su dati Osservaprezzi Carburanti (MIMIT)



GLI IMPIANTI STRADALI DEL PIEMONTE

Relazione trimestrale: Ottobre – Dicembre 2023

Impianti in modalità «self» utilizzati per l'elaborazione: benzina 1.564, gasolio 1.564

3.1.9 PREZZO MEDIO MENSILE REGIONALE DELLA BENZINA PER OPERATORE

	TOTALE	AGIP-ENI	API-IP	ESSO	Q8	TAMOIL	POMPE GDO	POMPE BIANCHE & Altre Compagnie
<i>n. impianti</i>	1.564	270	328	142	212	186	16	413
T4 - 2023	1,83	1,84	1,84	1,84	1,83	1,83	1,78	1,83
Ottobre	1,91	1,91	1,92	1,92	1,91	1,91	1,86	1,91
Novembre	1,82	1,83	1,83	1,83	1,81	1,82	1,77	1,81
Dicembre	1,77	1,78	1,77	1,78	1,76	1,76	1,72	1,76

3.1.10 PREZZO MEDIO DEI CAPOLUOGHI DEL TRIMESTRE DELLA BENZINA PER OPERATORE

	TOTALE	AGIP ENI	API-IP	ESSO	Q8	TAMOIL	POMPE GDO	POMPE BIANCHE & Altre Compagnie
<i>n. impianti</i>	1.564	270	328	142	212	186	16	413
Media regionale	1,83	1,84	1,84	1,84	1,83	1,83	1,78	1,83
Capoluogo di Regione	1,82	1,83	1,83	1,83	1,82	1,82	1,80	1,82
Capoluogo di Provincia	1,82	1,84	1,82	1,84	1,82	1,83	1,77	1,82
Alessandria	1,82	1,83	1,81	1,83	1,82	1,82	-	1,81
Asti	1,83	1,87	1,82	1,85	1,83	1,82	-	1,82
Vercelli	1,80	1,85	1,79	1,82	1,79	1,80	1,76	1,80
Biella	1,79	1,80	1,77	1,80	1,78	1,89	1,75	1,80
Novara	1,83	1,83	1,84	1,85	1,83	1,82	-	1,82
Cuneo	1,83	1,86	1,84	1,83	1,83	-	1,78	1,82
Verbania	1,86	1,85	1,87	1,87	1,86	1,85	-	1,85

NOTA: Il numero di impianti per operatore considera anche chi ha cambiato bandiera nel corso del trimestre; il totale invece rappresenta gli impianti «unici». Pertanto il totale può essere inferiore alla somma degli impianti dei singoli operatori

Elaborazione Unità di Missione del Garante, BMTI e REF Ricerche su dati Osservaprezzi Carburanti (MIMIT)



GLI IMPIANTI STRADALI DEL PIEMONTE

Relazione trimestrale: Ottobre – Dicembre 2023

Impianti in modalità «self» utilizzati per l'elaborazione: benzina 1.564, gasolio 1.564

3.1.11 PREZZO MEDIO MENSILE REGIONALE DEL GASOLIO PER OPERATORE

	TOTALE	AGIP ENI	API-IP	ESSO	Q8	TAMOIL	POMPE GDO	POMPE BIANCHE & Altre Compagnie
<i>n. impianti</i>	1.564	270	328	142	212	186	16	413
T4 - 2023	1,82	1,82	1,82	1,82	1,81	1,81	1,77	1,81
Ottobre	1,90	1,91	1,90	1,90	1,89	1,89	1,85	1,89
Novembre	1,81	1,82	1,82	1,81	1,80	1,80	1,76	1,80
Dicembre	1,74	1,74	1,75	1,75	1,74	1,74	1,70	1,73

3.1.12 PREZZO MEDIO DEI CAPOLUOGHI DEL TRIMESTRE DEL GASOLIO PER OPERATORE

	TOTALE	AGIP ENI	API-IP	ESSO	Q8	TAMOIL	POMPE GDO	POMPE BIANCHE & Altre Compagnie
<i>n. impianti</i>	1.564	270	328	142	212	186	16	413
Media regionale	1,82	1,82	1,82	1,82	1,81	1,81	1,77	1,81
Capoluogo di Regione	1,81	1,82	1,82	1,81	1,81	1,80	1,79	1,80
Capoluogo di Provincia	1,80	1,82	1,80	1,82	1,80	1,81	1,76	1,79
Alessandria	1,80	1,83	1,80	1,81	1,79	1,79	-	1,79
Asti	1,80	1,80	1,80	1,82	1,81	1,79	-	1,79
Vercelli	1,80	1,85	1,79	1,81	1,78	1,79	1,75	1,78
Biella	1,78	1,81	1,76	1,80	1,77	1,86	1,75	1,79
Novara	1,81	1,81	1,82	1,83	1,81	1,80	-	1,81
Cuneo	1,80	1,82	1,81	1,80	1,80	-	1,76	1,80
Verbania	1,86	1,86	1,86	1,88	1,87	1,85	-	1,83

NOTA: Il numero di impianti per operatore considera anche chi ha cambiato bandiera nel corso del trimestre; il totale invece rappresenta gli impianti «unici». Pertanto il totale può essere inferiore alla somma degli impianti dei singoli operatori

Elaborazione Unità di Missione del Garante, BMTI e REF Ricerche su dati Osservaprezzi Carburanti (MIMIT)

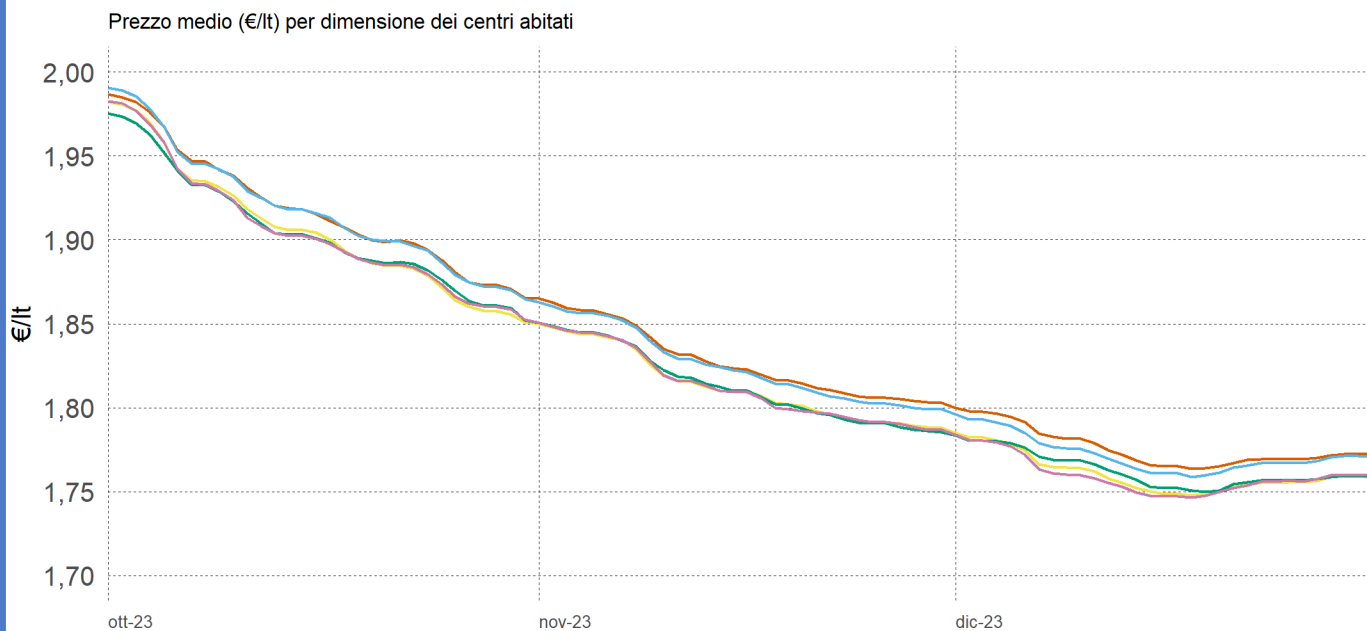


GLI IMPIANTI STRADALI DEL PIEMONTE

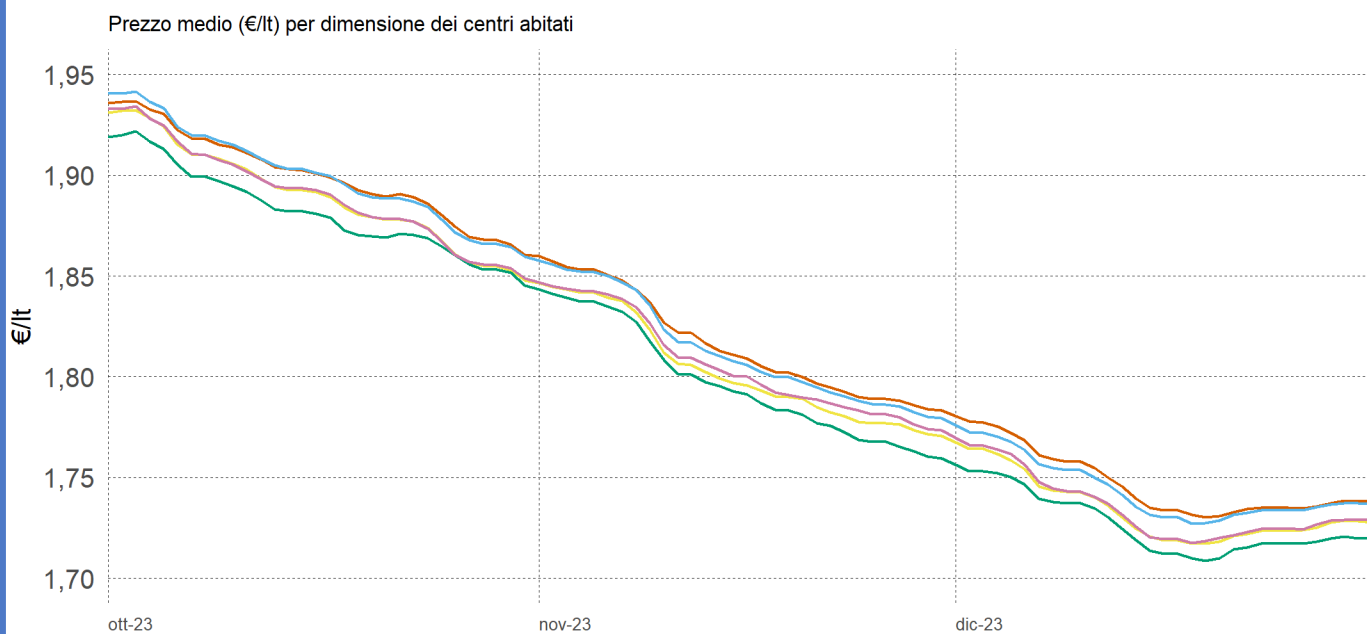
Relazione trimestrale: Ottobre – Dicembre 2023

Impianti in modalità «self» utilizzati per l'elaborazione: benzina 1.564, gasolio 1.564

3.1.13 PREZZO MEDIO REGIONALE DELLA BENZINA PER DIMENSIONE DEI CENTRI ABITATI



3.1.14 PREZZO MEDIO REGIONALE DEL GASOLIO PER DIMENSIONE DEI CENTRI ABITATI



0-5.000 ab. 5.001-20.000 ab. 20.001-50.000 ab. 50.001-100.000 ab. +100.000 ab.

Elaborazione Unità di Missione del Garante, BMTI e REF Ricerche su dati Osservaprezzi Carburanti (MIMIT)



Ministero delle Imprese e del Made in Italy

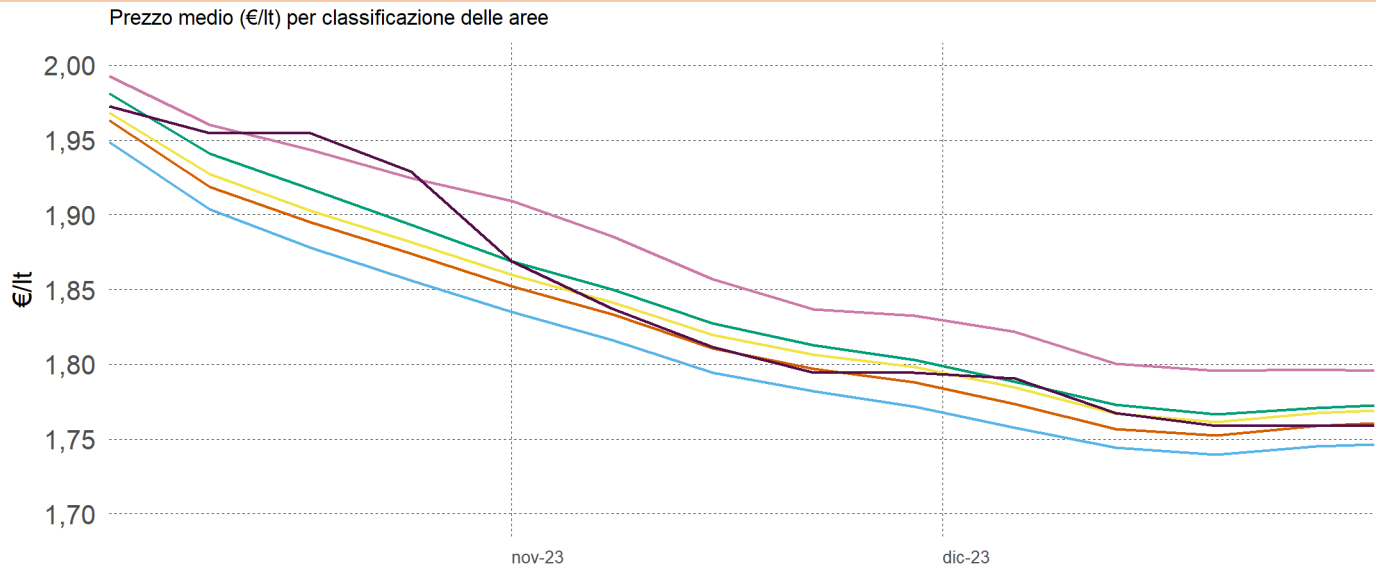
Il garante per la sorveglianza dei prezzi

GLI IMPIANTI STRADALI DEL PIEMONTE

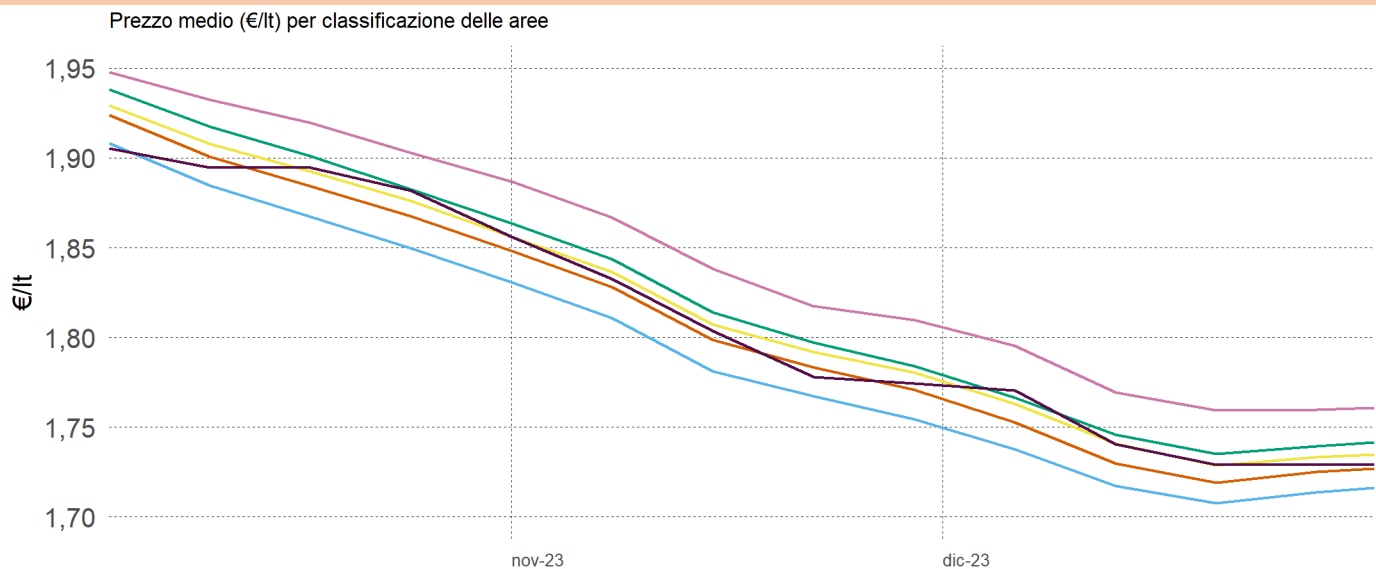
Relazione trimestrale: Ottobre – Dicembre 2023

Impianti in modalità «self» utilizzati per l'elaborazione: benzina 1.564, gasolio 1.564

3.1.15 PREZZO MEDIO REGIONALE DELLA BENZINA PER CLASSIFICAZIONE DELLE AREE



3.1.16 PREZZO MEDIO REGIONALE DEL GASOLIO PER CLASSIFICAZIONE DELLE AREE



- | | | |
|------------------------|----------------|---------------------|
| A – Polo | C – Cintura | E – Periferico |
| B – Polo intercomunale | D – Intermedio | F – Ultraperiferico |

La classificazione delle aree interne parte dall'individuazione dei poli (A) e dei poli intercomunali (B), ovvero dei centri abitati che hanno accesso a determinati servizi; gli altri centri vengono poi classificati in base alla distanza dai poli e corrispondono a C – Cintura ($t < 20'$); D – Intermedio ($20' < t < 40'$); E – Periferico ($40' < t < 75'$); F – Ultraperiferico ($t > 75'$)

NOTA : Si rappresenta la media settimanale

Elaborazione Unità di Missione del Garante, BMTI e REF Ricerche su dati Osservaprezzi Carburanti (MIMIT)



GLI IMPIANTI STRADALI DEL PIEMONTE

Relazione trimestrale: Ottobre – Dicembre 2023

Impianti in modalità «self» utilizzati per l'elaborazione: benzina 1.564, gasolio 1.564

3.1.17 PREZZO MEDIO REGIONALE DELLA BENZINA PER DIMENSIONE DEI CENTRI ABITATI

	TOTALE	0-5.000 ab	5.001- 20.000 ab	20.001- 50.000 ab	50.001 - 100.000 ab	100.000 + ab
<i>n. impianti</i>	1.564	522	358	331	133	220
T4 - 2023	1,83	1,84	1,84	1,83	1,83	1,83
Ottobre	1,91	1,92	1,92	1,91	1,91	1,91
Novembre	1,82	1,83	1,83	1,81	1,81	1,81
Dicembre	1,77	1,78	1,77	1,76	1,76	1,76

3.1.18 PREZZO MEDIO REGIONALE DELLA BENZINA PER CLASSIFICAZIONE DELLE AREE

	TOTALE	A Polo	B Polo Intercomunale	C Cintura	D Intermedio	E Periferico	F Ultraperiferico
<i>n. impianti</i>	1.564	515	77	761	169	40	2
T4 - 2023	1,83	1,83	1,81	1,84	1,85	1,87	1,86
Ottobre	1,91	1,91	1,89	1,91	1,93	1,95	1,95
Novembre	1,82	1,81	1,80	1,82	1,83	1,86	1,82
Dicembre	1,77	1,76	1,75	1,77	1,78	1,81	1,77

3.1.19 PREZZO MEDIO REGIONALE DEL GASOLIO PER DIMENSIONE DEI CENTRI ABITATI

	TOTALE	0-5.000 ab	5.001- 20.000 ab	20.001- 50.000 ab	50.001 - 100.000 ab	100.000 + ab
<i>n. impianti</i>	1.564	522	358	331	133	220
T4 - 2023	1,82	1,82	1,82	1,81	1,80	1,81
Ottobre	1,90	1,90	1,90	1,89	1,88	1,89
Novembre	1,81	1,82	1,81	1,80	1,80	1,81
Dicembre	1,74	1,75	1,74	1,73	1,73	1,74

3.1.20 PREZZO MEDIO REGIONALE DEL GASOLIO PER CLASSIFICAZIONE DELLE AREE

	TOTALE	A Polo	B Polo Intercomunale	C Cintura	D Intermedio	E Periferico	F Ultraperiferico
<i>n. impianti</i>	1.564	515	77	761	169	40	2
T4 - 2023	1,82	1,81	1,79	1,82	1,82	1,85	1,83
Ottobre	1,90	1,89	1,87	1,90	1,91	1,92	1,89
Novembre	1,81	1,80	1,79	1,81	1,82	1,84	1,81
Dicembre	1,74	1,73	1,72	1,74	1,75	1,77	1,75

NOTA: il totale del n. impianti della classificazione delle aree potrebbe essere superiore alla somma delle singole aree, poiché, causa fusioni comunali, non è stato possibile assegnare ciascun Comune alla area corrispondente.

Elaborazione Unità di Missione del Garante, BMTI e REF Ricerche su dati Osservaprezzi Carburanti (MIMIT)





3.2 VALLE D'AOSTA

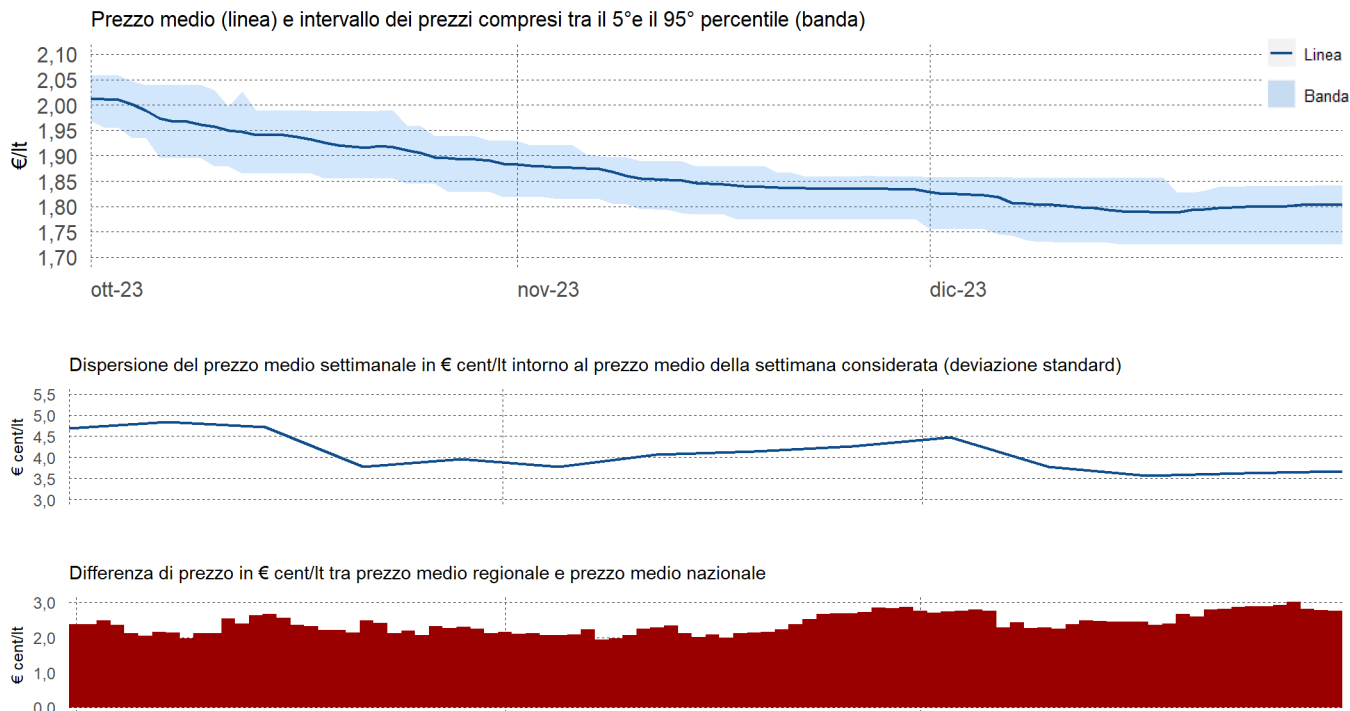


GLI IMPIANTI STRADALI DELLA VALLE D'AOSTA

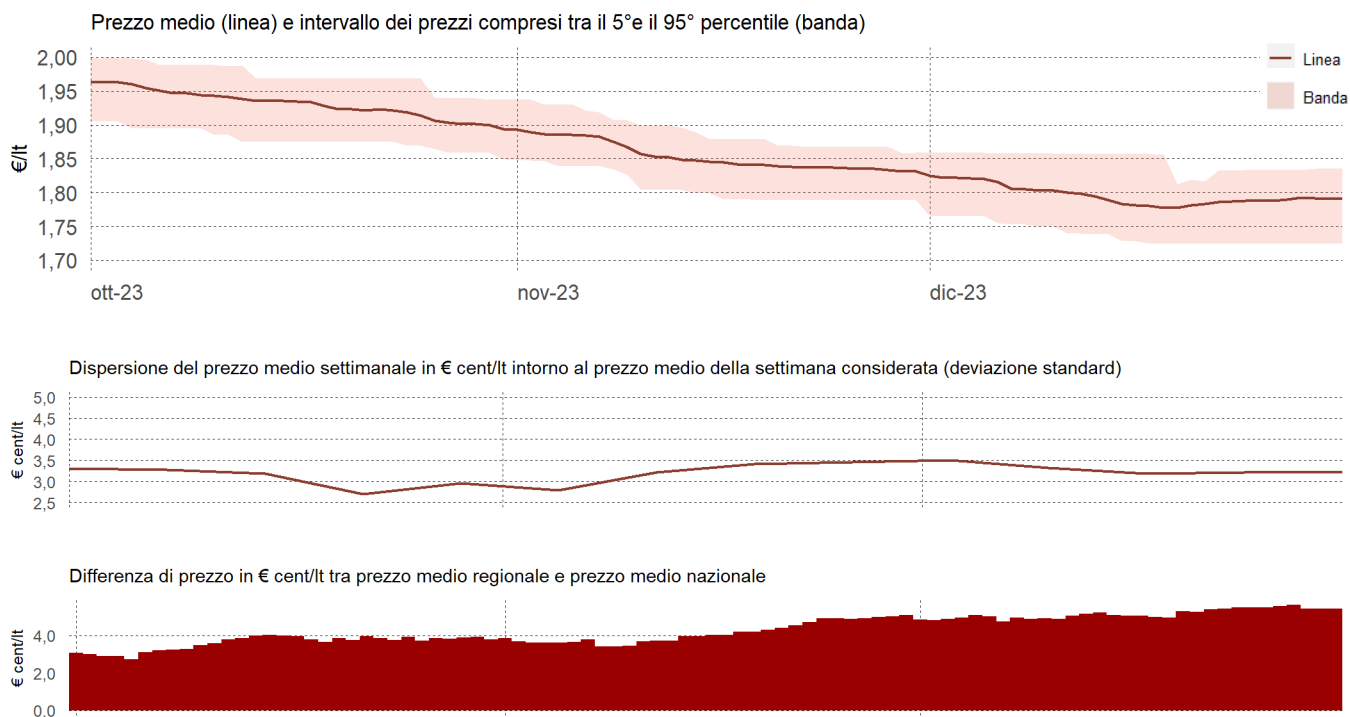
Relazione trimestrale: Ottobre – Dicembre 2023

Impianti in modalità «self» utilizzati per l'elaborazione: benzina 66, gasolio 66

3.2.1 PREZZO MEDIO, DISPERSIONE E SCOSTAMENTO DELLA BENZINA



3.2.2 PREZZO MEDIO, DISPERSIONE E SCOSTAMENTO DEL GASOLIO



Elaborazione Unità di Missione del Garante, BMTI e REF Ricerche su dati Osservaprezzi Carburanti (MIMIT)



GLI IMPIANTI STRADALI DELLA VALLE D'AOSTA

Relazione trimestrale: Ottobre – Dicembre 2023

Impianti in modalità «self» utilizzati per l'elaborazione: benzina 66, gasolio 66

3.2.3 PREZZI PROVINCIALI MEDI DELLA BENZINA (VARIAZIONI RISPETTO AL PREZZO REGIONALE MEDIO)

3.2.4 PREZZI PROVINCIALI MEDI DEL GASOLIO (VARIAZIONI RISPETTO AL PREZZO REGIONALE MEDIO)

Ottobre



Prezzo medio (€/lt):

1,93



Novembre



Prezzo medio (€/lt):

1,85



Dicembre



Prezzo medio (€/lt):

1,80



■ minore di -4 ¢cent/lt ■ tra -4 ¢cent/lt e -2¢cent/lt ■ tra -2 ¢cent/lt e -1 ¢cent/lt

■ tra -1 ¢cent/lt e +1 ¢cent/lt

■ tra +1 ¢cent/lt e +2 ¢cent/lt ■ tra +2 ¢cent/lt e +4 ¢cent/lt ■ maggiore di +4 ¢cent/lt

Elaborazione Unità di Missione del Garante, BMTI e REF Ricerche su dati Osservaprezzi Carburanti (MIMIT)



GLI IMPIANTI STRADALI DELLA VALLE D'AOSTA

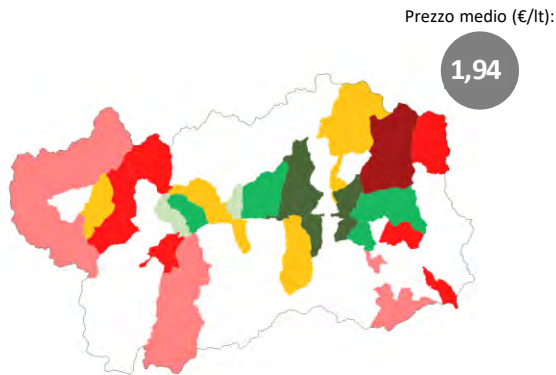
Relazione trimestrale: Ottobre – Dicembre 2023

Impianti in modalità «self» utilizzati per l'elaborazione: benzina 66, gasolio 66

3.2.5 PREZZI COMUNALI MEDI DELLA BENZINA (VARIAZIONI RISPETTO AL PREZZO REGIONALE MEDIO)

3.2.6 PREZZI COMUNALI MEDI DEL GASOLIO (VARIAZIONI RISPETTO AL PREZZO REGIONALE MEDIO)

Ottobre

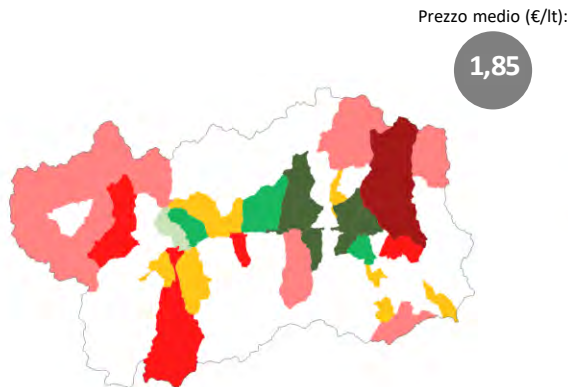


Prezzo medio (€/lt):

1,93

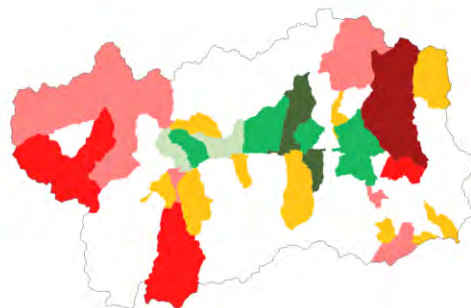


Novembre

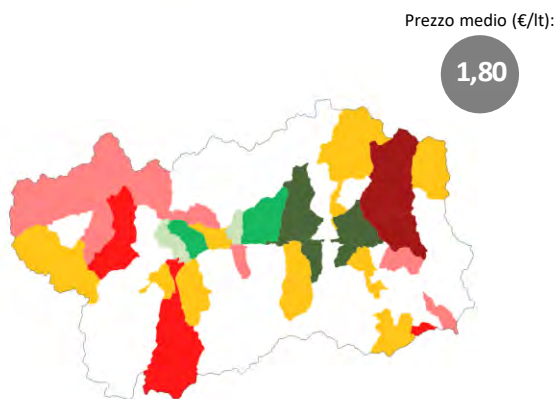


Prezzo medio (€/lt):

1,85

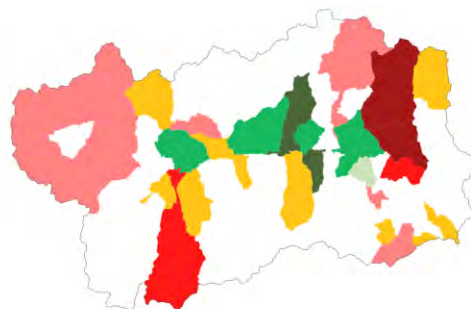


Dicembre



Prezzo medio (€/lt):

1,80



■ minore di -4 €cent/lt ■ tra -4 €cent/lt e -2€cent/lt ■ tra -2 €cent/lt e -1 €cent/lt

■ tra -1 €cent/lt e +1 €cent/lt

■ tra +1 €cent/lt e +2 €cent/lt ■ tra +2 €cent/lt e +4 €cent/lt ■ maggiore di +4 €cent/lt

Elaborazione Unità di Missione del Garante, BMTI e REF Ricerche su dati Osservaprezzi Carburanti (MIMIT)

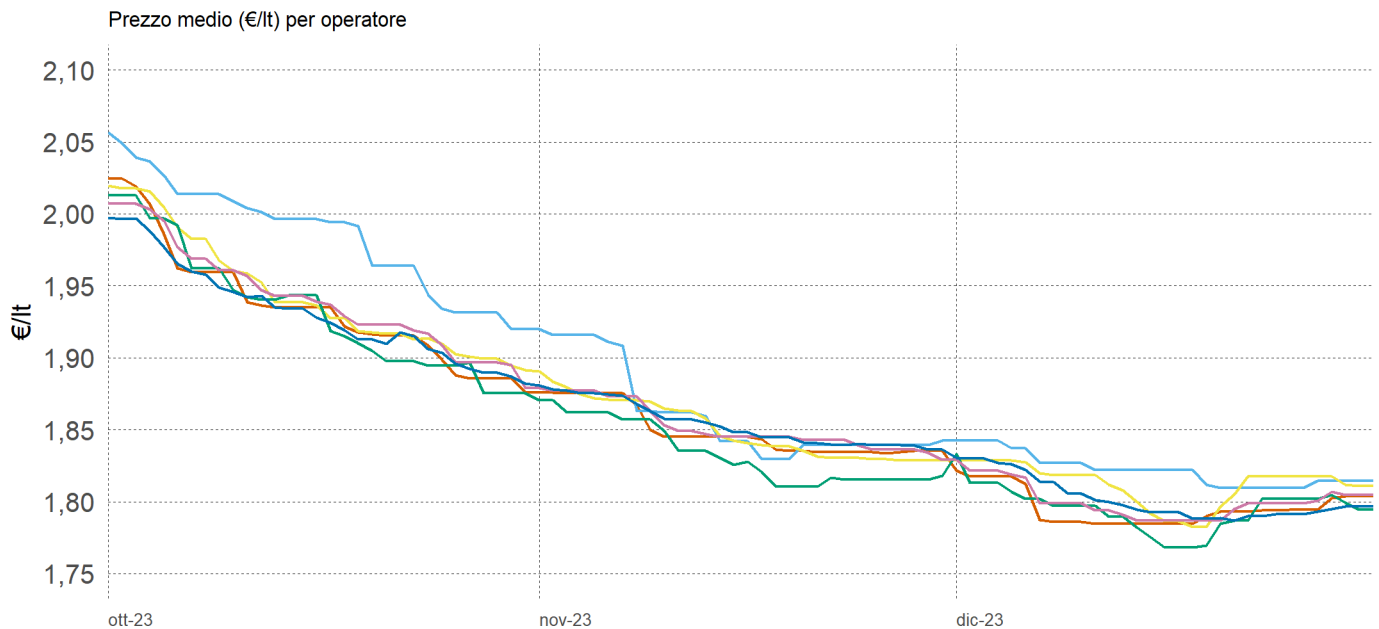


GLI IMPIANTI STRADALI DELLA VALLE D'AOSTA

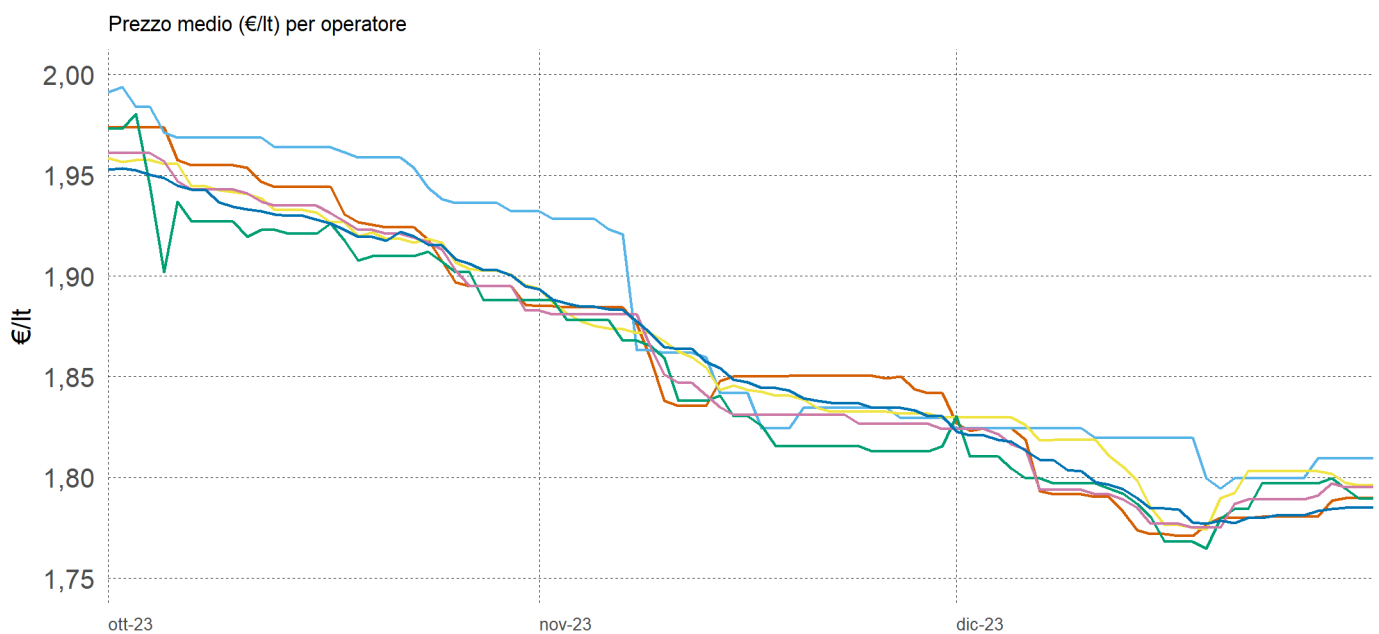
Relazione trimestrale: Ottobre – Dicembre 2023

Impianti in modalità «self» utilizzati per l'elaborazione: benzina 66, gasolio 66

3.2.7 PREZZO MEDIO REGIONALE DELLA BENZINA PER OPERATORE



3.2.8 PREZZO MEDIO REGIONALE DEL GASOLIO PER OPERATORE



Agip Eni Api-Ip Esso Q8 Tamoil GDO Pompe Bianche/Altre

Elaborazione Unità di Missione del Garante, BMTI e REF Ricerche su dati Osservaprezzi Carburanti (MIMIT)



GLI IMPIANTI STRADALI DELLA VALLE D'AOSTA

Relazione trimestrale: Ottobre – Dicembre 2023

Impianti in modalità «self» utilizzati per l'elaborazione: benzina 66, gasolio 66

3.2.9 PREZZO MEDIO MENSILE REGIONALE DELLA BENZINA PER OPERATORE

	TOTALE	AGIP-ENI	API-IP	ESSO	Q8	TAMOIL	POMPE GDO	POMPE BIANCHE & Altre Compagnie
<i>n. impianti</i>	66	16	4	10	4	6	-	26
T4 - 2023	1,86	1,86	1,89	1,87	1,85	1,87	-	1,86
Ottobre	1,94	1,94	1,99	1,94	1,93	1,94	-	1,93
Novembre	1,85	1,85	1,86	1,85	1,83	1,85	-	1,85
Dicembre	1,80	1,80	1,82	1,81	1,79	1,80	-	1,80

3.2.10 PREZZO MEDIO DEI CAPOLUOGHI DEL TRIMESTRE DELLA BENZINA PER OPERATORE

	TOTALE	AGIP ENI	API-IP	ESSO	Q8	TAMOIL	POMPE GDO	POMPE BIANCHE & Altre Compagnie
<i>n. impianti</i>	66	16	4	10	4	6	-	26
Media regionale	1,86	1,86	1,89	1,87	1,85	1,87	-	1,86
Capoluogo di Regione	1,86	1,85	1,90	1,87	1,85	1,85	-	1,84

NOTA: Il numero di impianti per operatore considera anche chi ha cambiato bandiera nel corso del trimestre; il totale invece rappresenta gli impianti «unici». Pertanto il totale può essere inferiore alla somma degli impianti dei singoli operatori

Elaborazione Unità di Missione del Garante, BMTI e REF Ricerche su dati Osservaprezzi Carburanti (MIMIT)



GLI IMPIANTI STRADALI DELLA VALLE D'AOSTA

Relazione trimestrale: Ottobre – Dicembre 2023

Impianti in modalità «self» utilizzati per l'elaborazione: benzina 66, gasolio 66

3.2.11 PREZZO MEDIO MENSILE REGIONALE DEL GASOLIO PER OPERATORE

	TOTALE	AGIP ENI	API-IP	ESSO	Q8	TAMOIL	POMPE GDO	POMPE BIANCHE & Altre Compagnie
<i>n. impianti</i>	66	16	4	10	4	6	-	26
T4 - 2023	1,86	1,86	1,88	1,86	1,85	1,86	-	1,86
Ottobre	1,93	1,94	1,96	1,93	1,92	1,93	-	1,93
Novembre	1,85	1,86	1,86	1,85	1,84	1,85	-	1,86
Dicembre	1,80	1,79	1,81	1,80	1,79	1,79	-	1,79

3.2.12 PREZZO MEDIO DEI CAPOLUOGHI DEL TRIMESTRE DEL GASOLIO PER OPERATORE

	TOTALE	AGIP ENI	API-IP	ESSO	Q8	TAMOIL	POMPE GDO	POMPE BIANCHE & Altre Compagnie
<i>n. impianti</i>	66	16	4	10	4	6	-	26
Media regionale	1,86	1,86	1,88	1,86	1,85	1,86	-	1,86
Capoluogo di Regione	1,85	1,84	1,89	1,87	1,84	1,83	-	1,84

NOTA: Il numero di impianti per operatore considera anche chi ha cambiato bandiera nel corso del trimestre; il totale invece rappresenta gli impianti «unici». Pertanto il totale può essere inferiore alla somma degli impianti dei singoli operatori

Elaborazione Unità di Missione del Garante, BMTI e REF Ricerche su dati Osservaprezzi Carburanti (MIMIT)

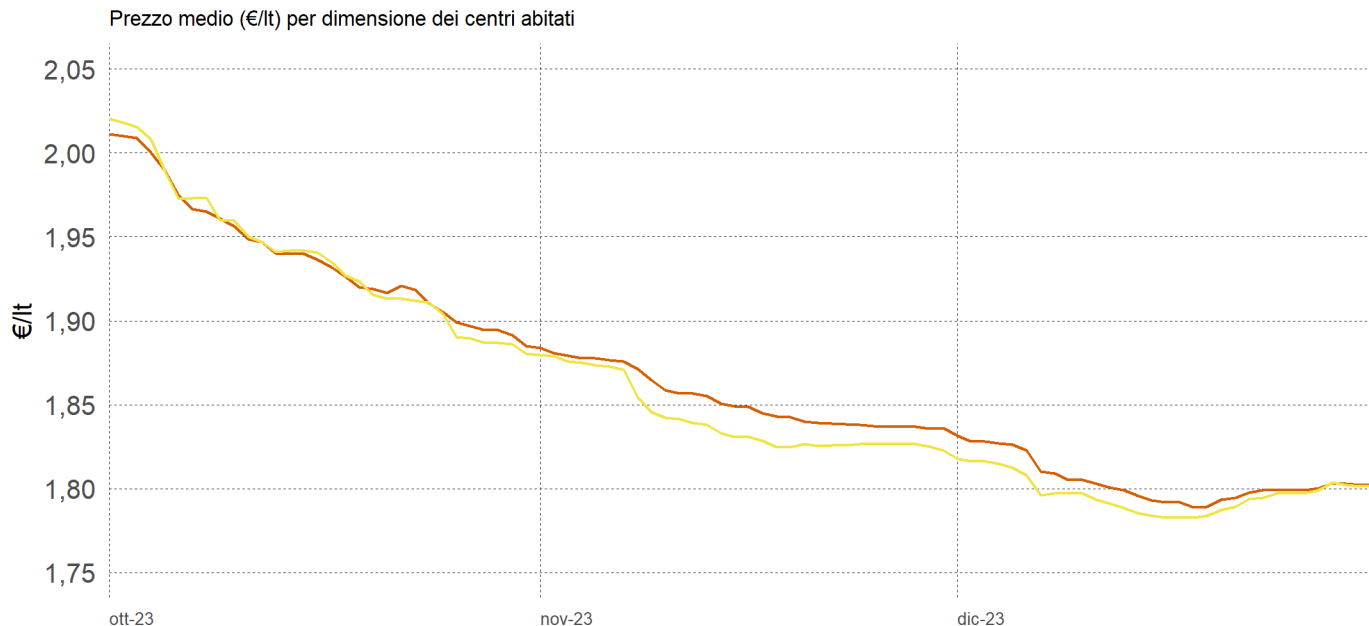


GLI IMPIANTI STRADALI DELLA VALLE D'AOSTA

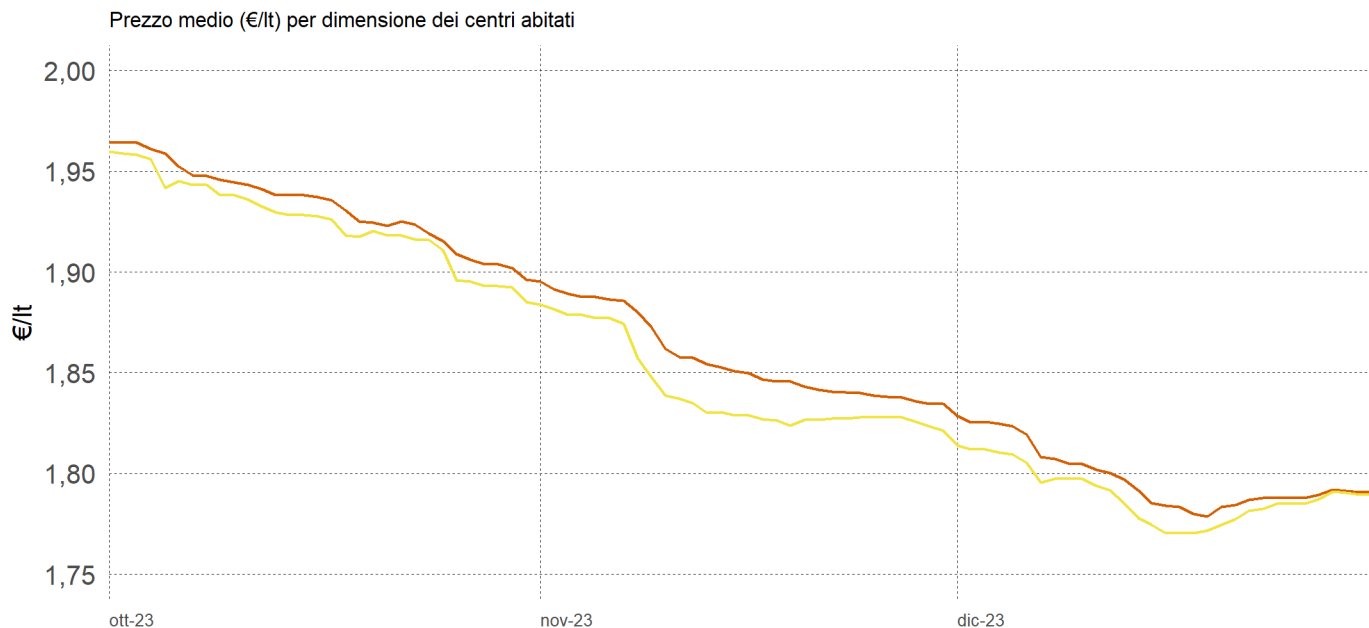
Relazione trimestrale: Ottobre – Dicembre 2023

Impianti in modalità «self» utilizzati per l'elaborazione: benzina 66, gasolio 66

3.1.13 PREZZO MEDIO REGIONALE DELLA BENZINA PER DIMENSIONE DEI CENTRI ABITATI



3.1.14 PREZZO MEDIO REGIONALE DEL GASOLIO PER DIMENSIONE DEI CENTRI ABITATI



0-5.000 ab. 5.001-20.000 ab. 20.001-50.000 ab. 50.001-100.000 ab. +100.000 ab.

Elaborazione Unità di Missione del Garante, BMTI e REF Ricerche su dati Osservaprezzi Carburanti (MIMIT)

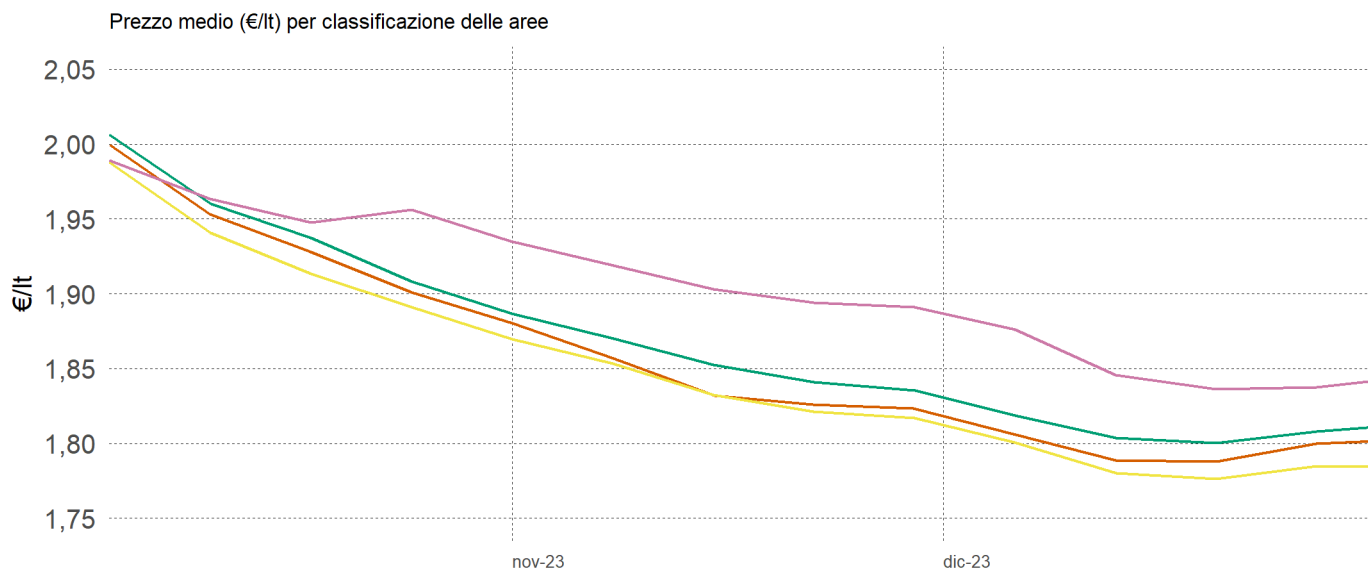


GLI IMPIANTI STRADALI DELLA VALLE D'AOSTA

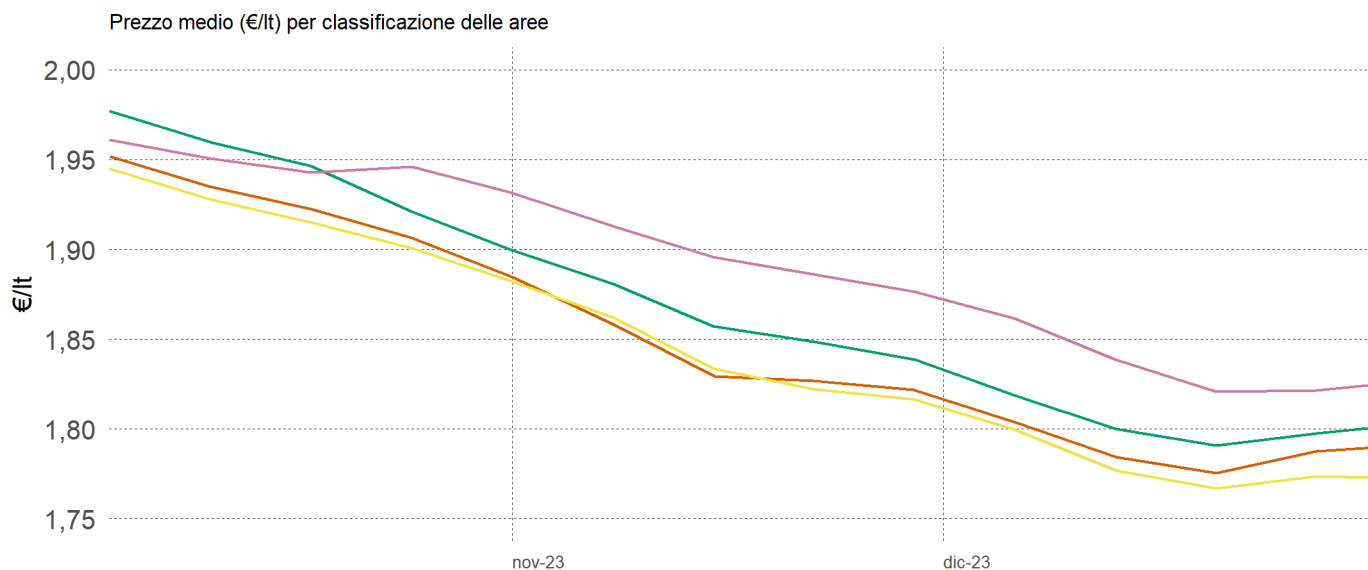
Relazione trimestrale: Ottobre – Dicembre 2023

Impianti in modalità «self» utilizzati per l'elaborazione: benzina 66, gasolio 66

3.2.15 PREZZO MEDIO REGIONALE DELLA BENZINA PER CLASSIFICAZIONE DELLE AREE



3.2.16 PREZZO MEDIO REGIONALE DEL GASOLIO PER CLASSIFICAZIONE DELLE AREE



- A – Polo
- B – Polo intercomunale
- C – Cintura
- D – Intermedio
- E – Periferico
- F – Ultraperiferico

La classificazione delle aree interne parte dall'individuazione dei poli (A) e dei poli intercomunali (B), ovvero dei centri abitati che hanno accesso a determinati servizi; gli altri centri vengono poi classificati in base alla distanza dai poli e corrispondono a C – Cintura ($t < 20'$); D – Intermedio ($20' < t < 40'$); E – Periferico ($40' < t < 75'$); F – Ultraperiferico ($t > 75'$)

NOTA : Si rappresenta la media settimanale

Elaborazione Unità di Missione del Garante, BMTI e REF Ricerche su dati Osservaprezzi Carburanti (MIMIT)



GLI IMPIANTI STRADALI DELLA VALLE D'AOSTA

Relazione trimestrale: Ottobre – Dicembre 2023

Impianti in modalità «self» utilizzati per l'elaborazione: benzina 66, gasolio 66

3.2.17 PREZZO MEDIO REGIONALE DELLA BENZINA PER DIMENSIONE DEI CENTRI ABITATI

	TOTALE	0-5.000 ab	5.001- 20.000 ab	20.001- 50.000 ab	50.001 - 100.000 ab	100.000 + ab
<i>n. impianti</i>	66	51	-	15	-	-
T4 - 2023	1,86	1,87	-	1,86	-	-
Ottobre	1,94	1,94	-	1,94	-	-
Novembre	1,85	1,85	-	1,84	-	-
Dicembre	1,80	1,80	-	1,80	-	-

3.2.18 PREZZO MEDIO REGIONALE DELLA BENZINA PER CLASSIFICAZIONE DELLE AREE

	TOTALE	A Polo	B Polo Intercomunale	C Cintura	D Intermedio	E Periferico	F Ultraperiferico
<i>n. impianti</i>	66	15	-	26	17	8	-
T4 - 2023	1,86	1,86	-	1,85	1,87	1,91	-
Ottobre	1,94	1,94	-	1,93	1,95	1,96	-
Novembre	1,85	1,84	-	1,84	1,86	1,91	-
Dicembre	1,80	1,80	-	1,79	1,81	1,85	-

3.2.19 PREZZO MEDIO REGIONALE DEL GASOLIO PER DIMENSIONE DEI CENTRI ABITATI

	TOTALE	0-5.000 ab	5.001- 20.000 ab	20.001- 50.000 ab	50.001 - 100.000 ab	100.000 + ab
<i>n. impianti</i>	66	51	-	15	-	-
T4 - 2023	1,86	1,86	-	1,85	-	-
Ottobre	1,93	1,93	-	1,93	-	-
Novembre	1,85	1,86	-	1,84	-	-
Dicembre	1,80	1,80	-	1,79	-	-

3.2.20 PREZZO MEDIO REGIONALE DEL GASOLIO PER CLASSIFICAZIONE DELLE AREE

	TOTALE	A Polo	B Polo Intercomunale	C Cintura	D Intermedio	E Periferico	F Ultraperiferico
<i>n. impianti</i>	66	15	-	26	17	8	-
T4 - 2023	1,86	1,85	-	1,85	1,87	1,90	-
Ottobre	1,93	1,93	-	1,92	1,95	1,95	-
Novembre	1,85	1,84	-	1,84	1,86	1,90	-
Dicembre	1,80	1,79	-	1,78	1,80	1,84	-

NOTA: il totale del n. impianti della classificazione delle aree potrebbe essere superiore alla somma delle singole aree, poiché, causa fusioni comunali, non è stato possibile assegnare ciascun Comune alla area corrispondente.

Elaborazione Unità di Missione del Garante, BMTI e REF Ricerche su dati Osservaprezzi Carburanti (MIMIT)





3.3 LOMBARDIA

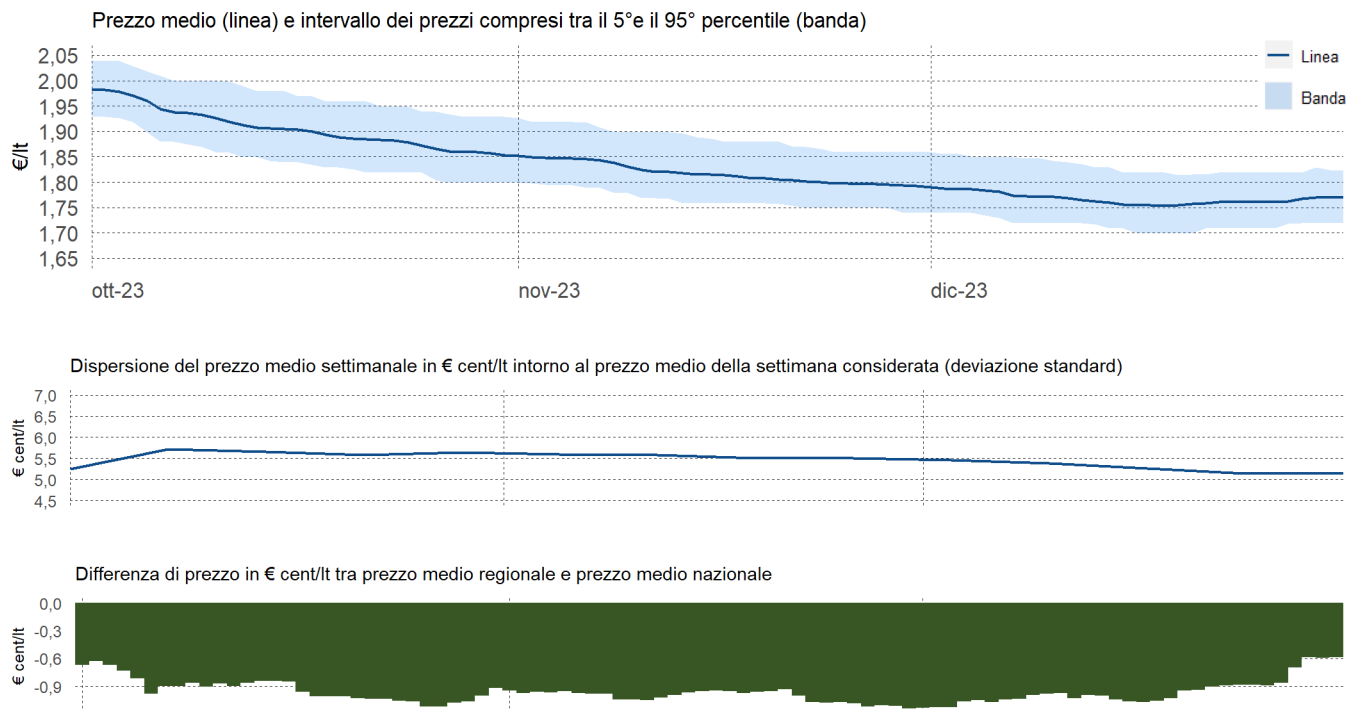


GLI IMPIANTI STRADALI DELLA LOMBARDIA

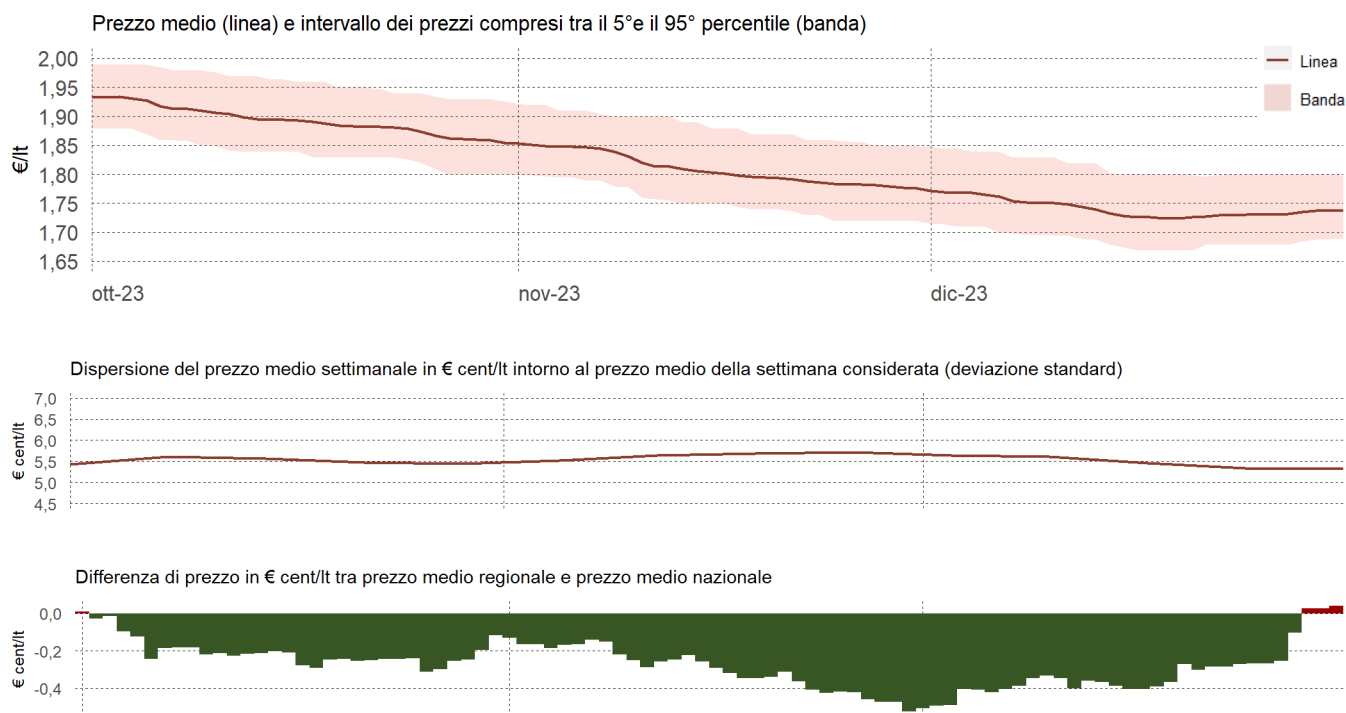
Relazione trimestrale: Ottobre – Dicembre 2023

Impianti in modalità «self» utilizzati per l'elaborazione: benzina 2.623, gasolio 2.621

3.3.1 PREZZO MEDIO, DISPERSIONE E SCOSTAMENTO DELLA BENZINA



3.3.2 PREZZO MEDIO, DISPERSIONE E SCOSTAMENTO DEL GASOLIO



Elaborazione Unità di Missione del Garante, BMTI e REF Ricerche su dati Osservaprezzi Carburanti (MIMIT)



GLI IMPIANTI STRADALI DELLA LOMBARDIA

Relazione trimestrale: Ottobre – Dicembre 2023

Impianti in modalità «self» utilizzati per l'elaborazione: benzina 2.623, gasolio 2.621

3.3.3 PREZZI PROVINCIALI MEDI DELLA BENZINA (VARIAZIONI RISPETTO AL PREZZO REGIONALE MEDIO)

3.3.4 PREZZI PROVINCIALI MEDI DEL GASOLIO (VARIAZIONI RISPETTO AL PREZZO REGIONALE MEDIO)

Ottobre



Prezzo medio (€/lt):

1,91

Prezzo medio (€/lt):

1,89



Novembre



Prezzo medio (€/lt):

1,82

Prezzo medio (€/lt):

1,81



Dicembre



Prezzo medio (€/lt):

1,77

Prezzo medio (€/lt):

1,74



■ minore di -4 ¢cent/lt

■ tra -4 ¢cent/lt e -2¢cent/lt

■ tra -2 ¢cent/lt e -1 ¢cent/lt

■ tra -1 ¢cent/lt e +1 ¢cent/lt

■ tra +1 ¢cent/lt e +2 ¢cent/lt

■ tra +2 ¢cent/lt e +4 ¢cent/lt

■ maggiore di +4 ¢cent/lt

Elaborazione Unità di Missione del Garante, BMTI e REF Ricerche su dati Osservaprezzi Carburanti (MIMIT)



GLI IMPIANTI STRADALI DELLA LOMBARDIA

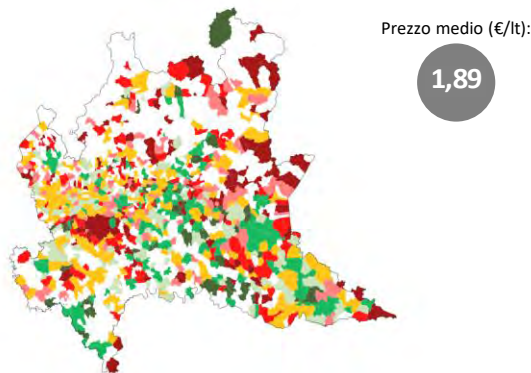
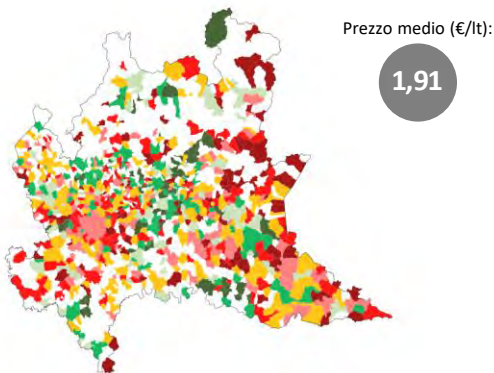
Relazione trimestrale: Ottobre – Dicembre 2023

Impianti in modalità «self» utilizzati per l'elaborazione: benzina 2.623, gasolio 2.621

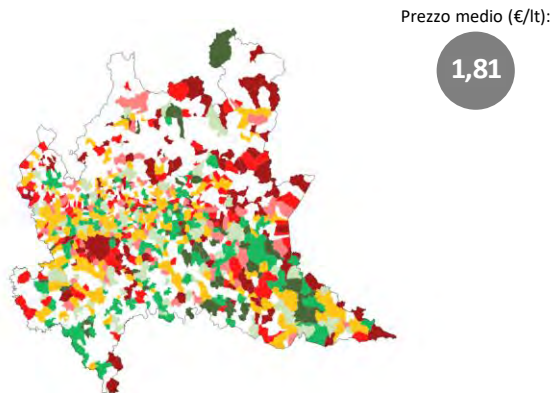
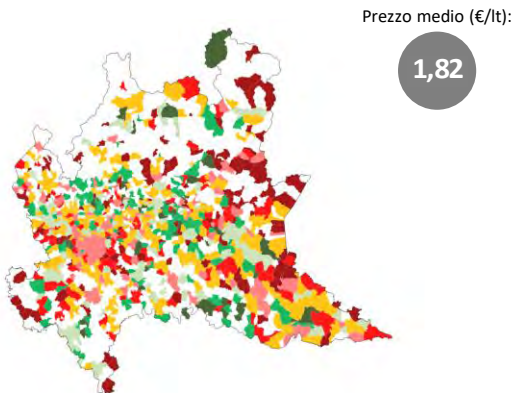
3.3.5 PREZZI COMUNALI MEDI DELLA BENZINA (VARIAZIONI RISPETTO AL PREZZO REGIONALE MEDIO)

3.3.6 PREZZI COMUNALI MEDI DEL GASOLIO (VARIAZIONI RISPETTO AL PREZZO REGIONALE MEDIO)

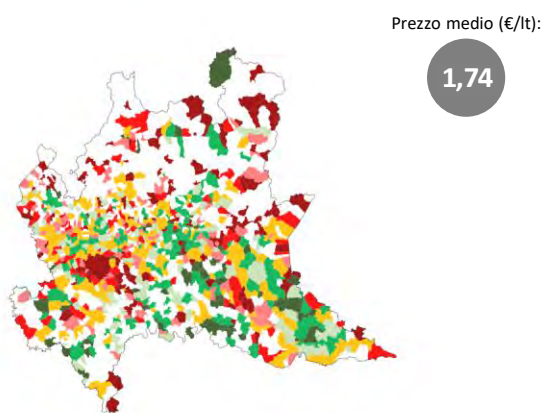
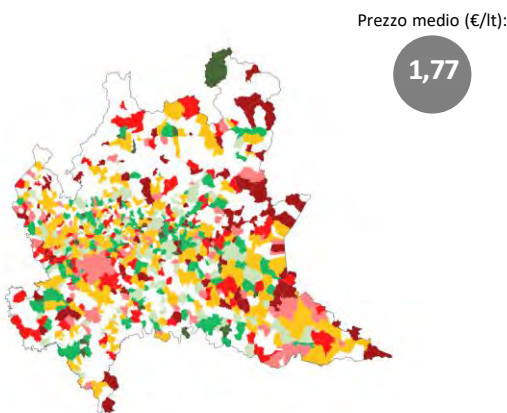
Ottobre



Novembre



Dicembre



■ minore di -4 €cent/lt ■ tra -4 €cent/lt e -2€cent/lt ■ tra -2 €cent/lt e -1 €cent/lt

■ tra -1 €cent/lt e +1 €cent/lt

■ tra +1 €cent/lt e +2 €cent/lt ■ tra +2 €cent/lt e +4 €cent/lt ■ maggiore di +4 €cent/lt

Elaborazione Unità di Missione del Garante, BMTI e REF Ricerche su dati Osservaprezzi Carburanti (MIMIT)

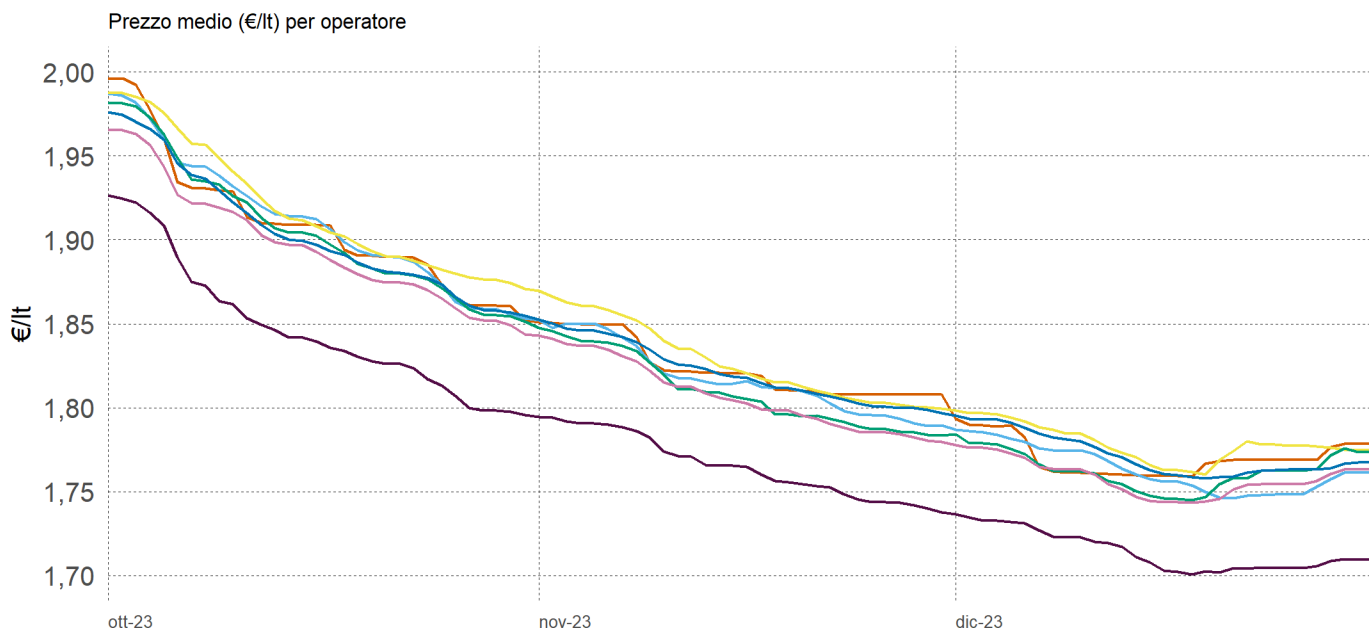


GLI IMPIANTI STRADALI DELLA LOMBARDIA

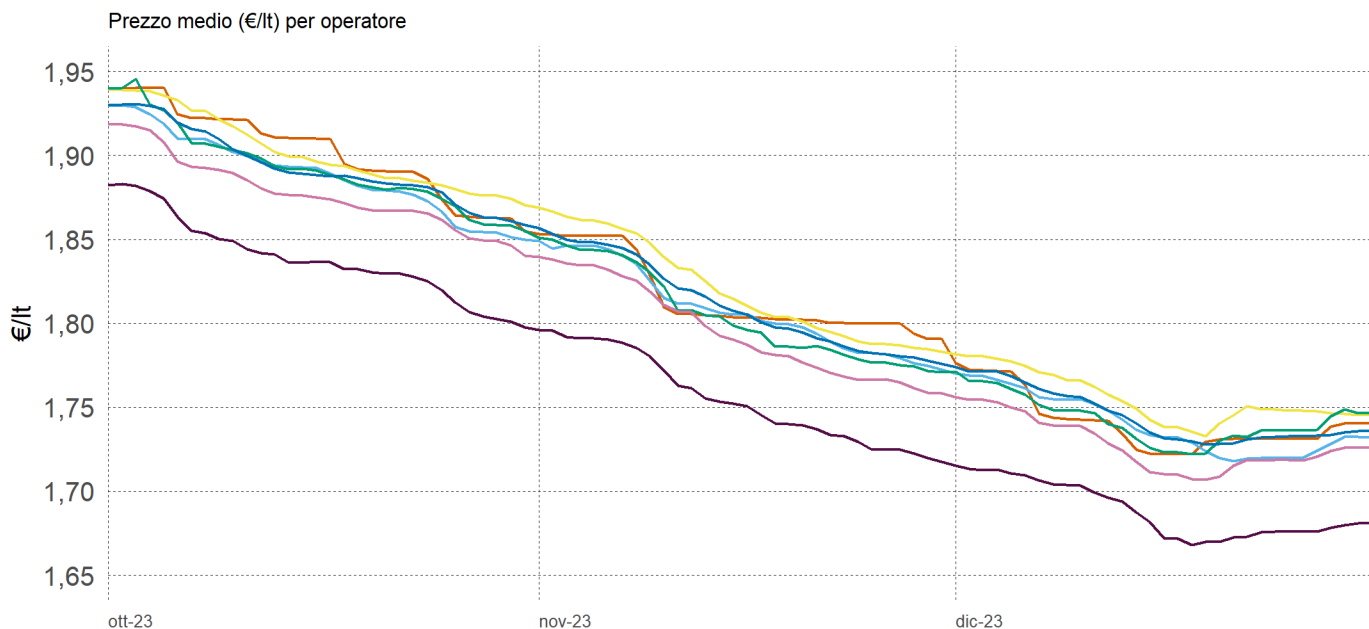
Relazione trimestrale: Ottobre – Dicembre 2023

Impianti in modalità «self» utilizzati per l'elaborazione: benzina 2.623, gasolio 2.621

3.3.7 PREZZO MEDIO REGIONALE DELLA BENZINA PER OPERATORE



3.3.8 PREZZO MEDIO REGIONALE DEL GASOLIO PER OPERATORE



Agip Eni Api-Ip Esso Q8 Tamoil GDO Pompe Bianche/Altre

Elaborazione Unità di Missione del Garante, BMTI e REF Ricerche su dati Osservaprezzi Carburanti (MIMIT)



GLI IMPIANTI STRADALI DELLA LOMBARDIA

Relazione trimestrale: Ottobre – Dicembre 2023

Impianti in modalità «self» utilizzati per l'elaborazione: benzina 2.623, gasolio 2.621

3.3.9 PREZZO MEDIO MENSILE REGIONALE DELLA BENZINA PER OPERATORE

	TOTALE	AGIP-ENI	API-IP	ESSO	Q8	TAMOIL	POMPE GDO	POMPE BIANCHE & Altre Compagnie
<i>n. impianti</i>	2.623	503	474	311	411	280	24	639
T4 - 2023	1,83	1,83	1,83	1,84	1,83	1,82	1,78	1,83
Ottobre	1,91	1,91	1,91	1,92	1,91	1,90	1,85	1,90
Novembre	1,82	1,82	1,82	1,83	1,81	1,81	1,77	1,82
Dicembre	1,77	1,77	1,76	1,78	1,76	1,76	1,71	1,77

3.3.10 PREZZO MEDIO DEI CAPOLUOGHI DEL TRIMESTRE DELLA BENZINA PER OPERATORE

	TOTALE	AGIP ENI	API-IP	ESSO	Q8	TAMOIL	POMPE GDO	POMPE BIANCHE & Altre Compagnie
<i>n. impianti</i>	2.623	503	474	311	411	280	24	639
Media regionale	1,83	1,83	1,83	1,84	1,83	1,82	1,78	1,83
Capoluogo di Regione	1,85	1,83	1,87	1,83	1,83	1,84	-	1,89
Capoluogo di Provincia	1,82	1,83	1,81	1,83	1,82	1,80	1,77	1,83
Lecco	1,81	1,83	1,81	1,79	1,80	1,80	-	1,81
Brescia	1,82	1,80	1,81	1,82	1,82	1,79	-	1,82
Pavia	1,85	1,82	1,83	1,83	1,90	1,91	-	1,82
Como	1,81	1,80	1,83	1,86	1,78	-	1,77	-
Monza	1,85	1,84	1,83	1,84	1,83	1,82	-	1,98
Lodi	1,82	1,83	1,81	1,87	1,82	1,81	-	1,81
Bergamo	1,82	1,83	1,80	1,83	1,82	1,80	1,77	1,81
Mantova	1,83	1,87	1,80	1,81	1,82	1,79	-	1,82
Sondrio	1,83	1,82	1,83	1,83	-	-	-	1,84
Cremona	1,79	1,82	1,78	1,79	1,76	1,77	-	1,81
Varese	1,82	1,82	1,82	1,86	1,81	-	-	1,82

NOTA: Il numero di impianti per operatore considera anche chi ha cambiato bandiera nel corso del trimestre; il totale invece rappresenta gli impianti «unici». Pertanto il totale può essere inferiore alla somma degli impianti dei singoli operatori

Elaborazione Unità di Missione del Garante, BMTI e REF Ricerche su dati Osservaprezzi Carburanti (MIMIT)



GLI IMPIANTI STRADALI DELLA LOMBARDIA

Relazione trimestrale: Ottobre – Dicembre 2023

Impianti in modalità «self» utilizzati per l'elaborazione: benzina 2.623, gasolio 2.621

3.3.11 PREZZO MEDIO MENSILE REGIONALE DEL GASOLIO PER OPERATORE

	TOTALE	AGIP ENI	API-IP	ESSO	Q8	TAMOIL	POMPE GDO	POMPE BIANCHE & Altre Compagnie
<i>n. impianti</i>	2.621	503	473	310	411	280	24	639
T4 - 2023	1,82	1,82	1,81	1,83	1,81	1,80	1,76	1,82
Ottobre	1,89	1,90	1,89	1,90	1,89	1,88	1,84	1,89
Novembre	1,81	1,82	1,81	1,82	1,81	1,79	1,76	1,81
Dicembre	1,74	1,74	1,74	1,76	1,74	1,73	1,69	1,74

3.3.12 PREZZO MEDIO DEI CAPOLUOGHI DEL TRIMESTRE DEL GASOLIO PER OPERATORE

	TOTALE	AGIP ENI	API-IP	ESSO	Q8	TAMOIL	POMPE GDO	POMPE BIANCHE & Altre Compagnie
<i>n. impianti</i>	2.621	503	473	310	411	280	24	639
Media regionale	1,82	1,82	1,81	1,83	1,81	1,80	1,76	1,82
Capoluogo di Regione	1,86	1,85	1,88	1,84	1,84	1,83	-	1,88
Capoluogo di Provincia	1,80	1,81	1,79	1,81	1,81	1,78	1,75	1,81
Lecco	1,81	1,83	1,81	1,78	1,80	1,79	-	1,81
Brescia	1,80	1,80	1,79	1,80	1,81	1,76	-	1,80
Pavia	1,82	1,79	1,79	1,80	1,86	1,88	-	1,80
Como	1,80	1,80	1,82	1,86	1,78	-	1,75	-
Monza	1,83	1,82	1,81	1,82	1,81	1,81	-	1,95
Lodi	1,80	1,87	1,79	1,85	1,79	1,78	-	1,78
Bergamo	1,81	1,83	1,78	1,82	1,81	1,78	1,75	1,80
Mantova	1,79	1,80	1,77	1,78	1,80	1,76	-	1,79
Sondrio	1,84	1,86	1,83	1,82	-	-	-	1,85
Cremona	1,76	1,77	1,76	1,77	1,75	1,75	-	1,79
Varese	1,79	1,78	1,78	1,82	1,77	-	-	1,80

NOTA: Il numero di impianti per operatore considera anche chi ha cambiato bandiera nel corso del trimestre; il totale invece rappresenta gli impianti «unici». Pertanto il totale può essere inferiore alla somma degli impianti dei singoli operatori

Elaborazione Unità di Missione del Garante, BMTI e REF Ricerche su dati Osservaprezzi Carburanti (MIMIT)

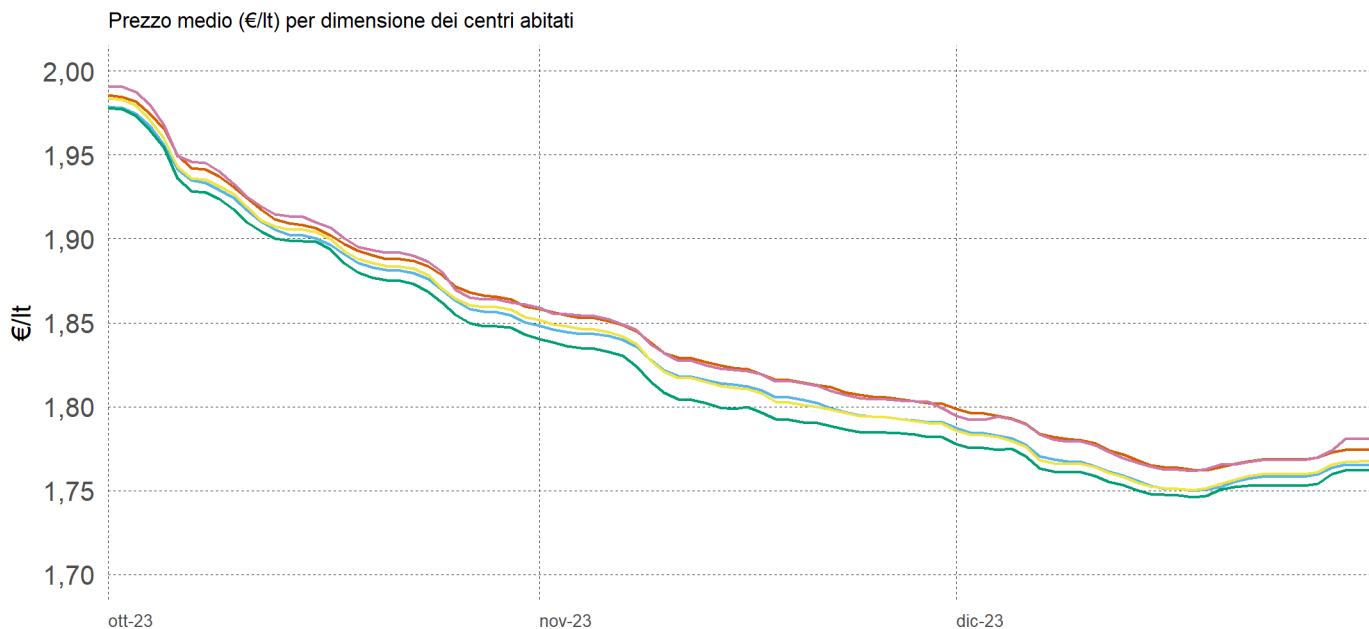


GLI IMPIANTI STRADALI DELLA LOMBARDIA

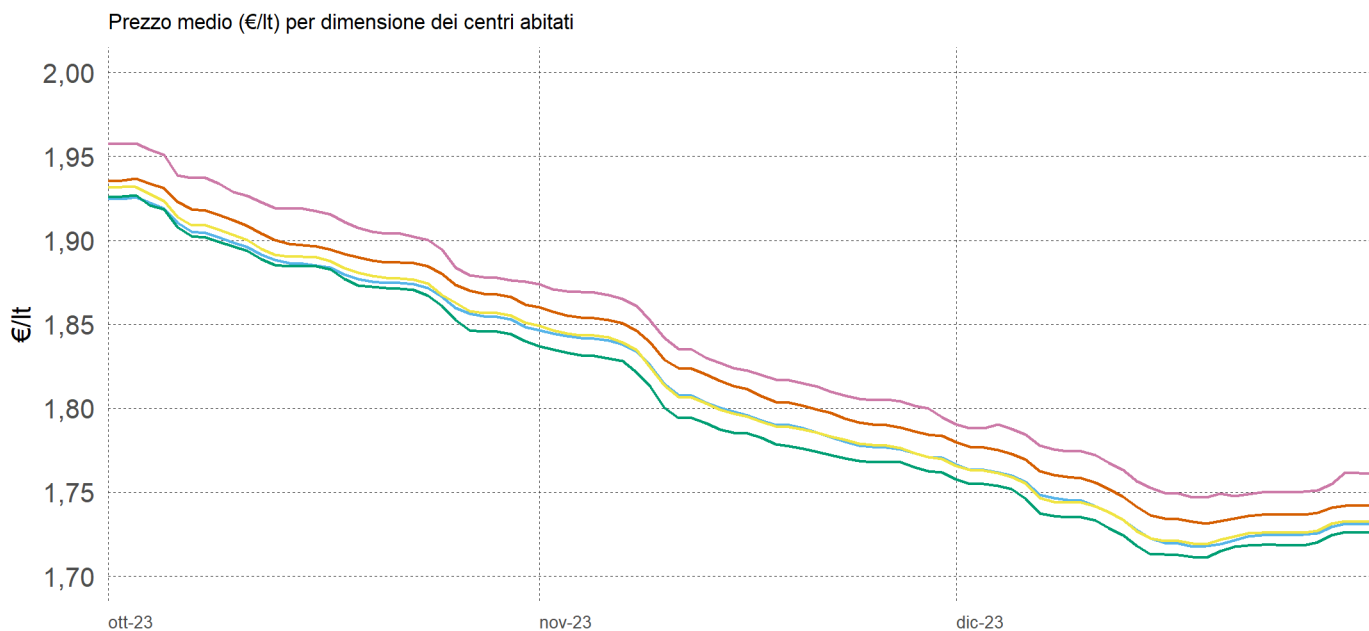
Relazione trimestrale: Ottobre – Dicembre 2023

Impianti in modalità «self» utilizzati per l'elaborazione: benzina 2.623, gasolio 2.621

3.3.13 PREZZO MEDIO REGIONALE DELLA BENZINA PER DIMENSIONE DEI CENTRI ABITATI



3.3.14 PREZZO MEDIO REGIONALE DEL GASOLIO PER DIMENSIONE DEI CENTRI ABITATI



0-5.000 ab. 5.001-20.000 ab. 20.001-50.000 ab. 50.001-100.000 ab. +100.000 ab.

Elaborazione Unità di Missione del Garante, BMTI e REF Ricerche su dati Osservaprezzi Carburanti (MIMIT)

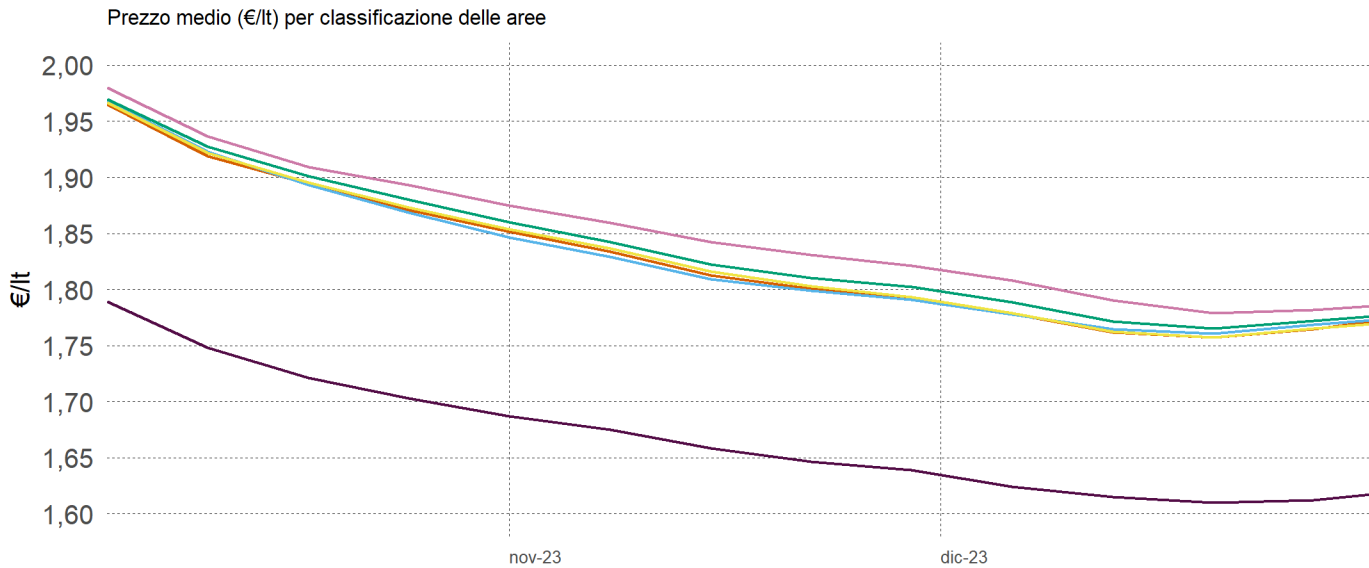


GLI IMPIANTI STRADALI DELLA LOMBARDIA

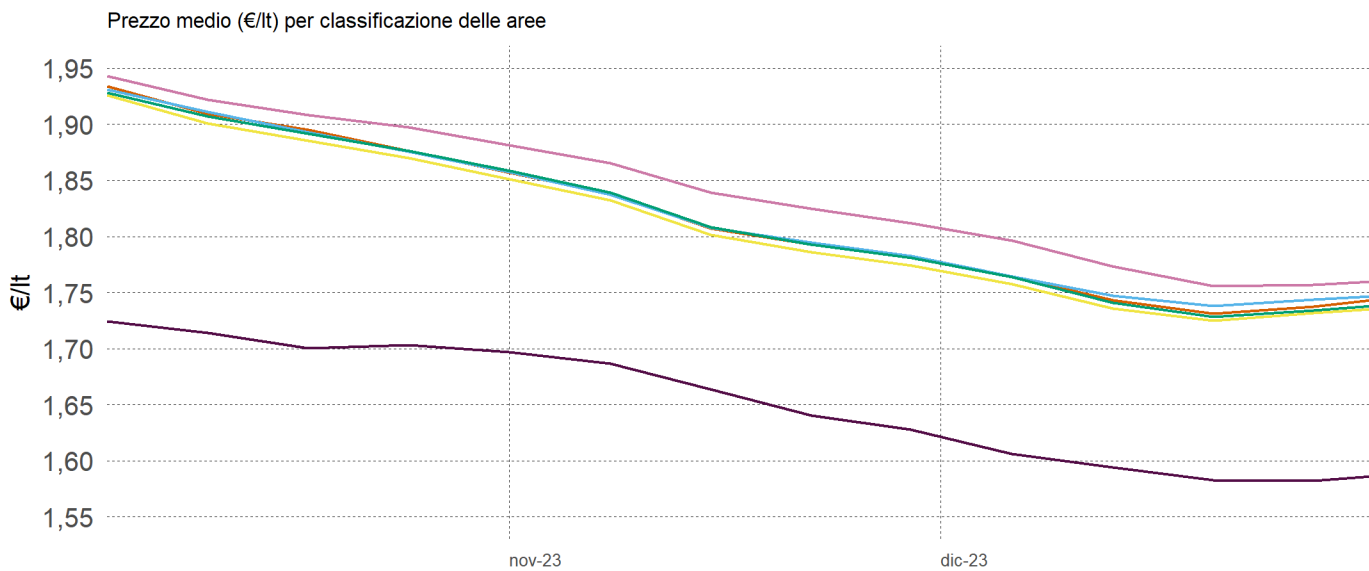
Relazione trimestrale: Ottobre – Dicembre 2023

Impianti in modalità «self» utilizzati per l'elaborazione: benzina 2.623, gasolio 2.621

3.3.15 PREZZO MEDIO REGIONALE DELLA BENZINA PER CLASSIFICAZIONE DELLE AREE



3.3.16 PREZZO MEDIO REGIONALE DEL GASOLIO PER CLASSIFICAZIONE DELLE AREE



- | | | |
|------------------------|----------------|---------------------|
| A – Polo | C – Cintura | E – Periferico |
| B – Polo intercomunale | D – Intermedio | F – Ultraperiferico |

La classificazione delle aree interne parte dall'individuazione dei poli (A) e dei poli intercomunali (B), ovvero dei centri abitati che hanno accesso a determinati servizi; gli altri centri vengono poi classificati in base alla distanza dai poli e corrispondono a C – Cintura ($t < 20'$); D – Intermedio ($20' < t < 40'$); E – Periferico ($40' < t < 75'$); F – Ultraperiferico ($t > 75'$)

NOTA : Si rappresenta la media settimanale

Elaborazione Unità di Missione del Garante, BMTI e REF Ricerche su dati Osservaprezzi Carburanti (MIMIT)



GLI IMPIANTI STRADALI DELLA LOMBARDIA

Relazione trimestrale: Ottobre – Dicembre 2023

Impianti in modalità «self» utilizzati per l'elaborazione: benzina 2.623, gasolio 2.621

3.3.17 PREZZO MEDIO REGIONALE DELLA BENZINA PER DIMENSIONE DEI CENTRI ABITATI

	TOTALE	0-5.000 ab	5.001- 20.000 ab	20.001- 50.000 ab	50.001 - 100.000 ab	100.000 + ab
<i>n. impianti</i>	2.623	561	1.006	472	224	360
T4 - 2023	1,83	1,84	1,83	1,83	1,82	1,84
Ottobre	1,91	1,91	1,90	1,91	1,90	1,91
Novembre	1,82	1,83	1,82	1,82	1,80	1,83
Dicembre	1,77	1,78	1,76	1,76	1,76	1,78

3.3.18 PREZZO MEDIO REGIONALE DELLA BENZINA PER CLASSIFICAZIONE DELLE AREE

	TOTALE	A Polo	B Polo Intercomunale	C Cintura	D Intermedio	E Periferico	F Ultraperiferico
<i>n. impianti</i>	2.623	696	74	1.460	262	101	29
T4 - 2023	1,83	1,83	1,83	1,83	1,84	1,85	1,67
Ottobre	1,91	1,91	1,91	1,91	1,91	1,92	1,74
Novembre	1,82	1,82	1,81	1,82	1,83	1,84	1,66
Dicembre	1,77	1,77	1,77	1,77	1,78	1,79	1,62

3.3.19 PREZZO MEDIO REGIONALE DEL GASOLIO PER DIMENSIONE DEI CENTRI ABITATI

	TOTALE	0-5.000 ab	5.001- 20.000 ab	20.001- 50.000 ab	50.001 - 100.000 ab	100.000 + ab
<i>n. impianti</i>	2.621	561	1.004	472	224	360
T4 - 2023	1,82	1,82	1,81	1,81	1,80	1,84
Ottobre	1,89	1,90	1,89	1,89	1,88	1,92
Novembre	1,81	1,82	1,80	1,80	1,79	1,83
Dicembre	1,74	1,75	1,74	1,74	1,73	1,76

3.3.20 PREZZO MEDIO REGIONALE DEL GASOLIO PER CLASSIFICAZIONE DELLE AREE

	TOTALE	A Polo	B Polo Intercomunale	C Cintura	D Intermedio	E Periferico	F Ultraperiferico
<i>n. impianti</i>	2.621	696	74	1.458	263	100	29
T4 - 2023	1,82	1,82	1,82	1,81	1,82	1,85	1,66
Ottobre	1,89	1,90	1,90	1,89	1,90	1,91	1,71
Novembre	1,81	1,81	1,81	1,81	1,81	1,84	1,66
Dicembre	1,74	1,75	1,75	1,74	1,74	1,77	1,59

NOTA: il totale del n. impianti della classificazione delle aree potrebbe essere superiore alla somma delle singole aree, poiché, causa fusioni comunali, non è stato possibile assegnare ciascun Comune alla area corrispondente.

Elaborazione Unità di Missione del Garante, BMTI e REF Ricerche su dati Osservaprezzi Carburanti (MIMIT)





3.4 TRENTINO – ALTO ADIGE





3.4a PROVINCIA AUTONOMA DI BOLZANO

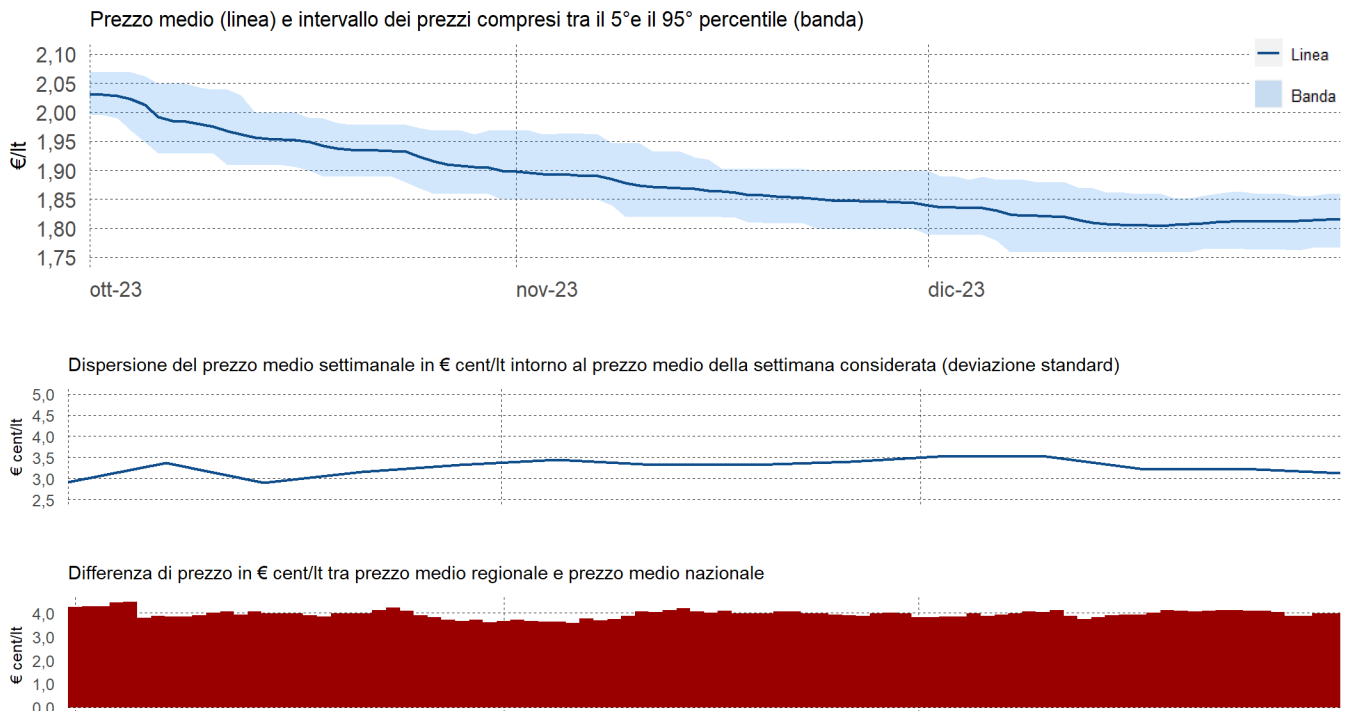


GLI IMPIANTI STRADALI DELLA P.A. DI BOLZANO

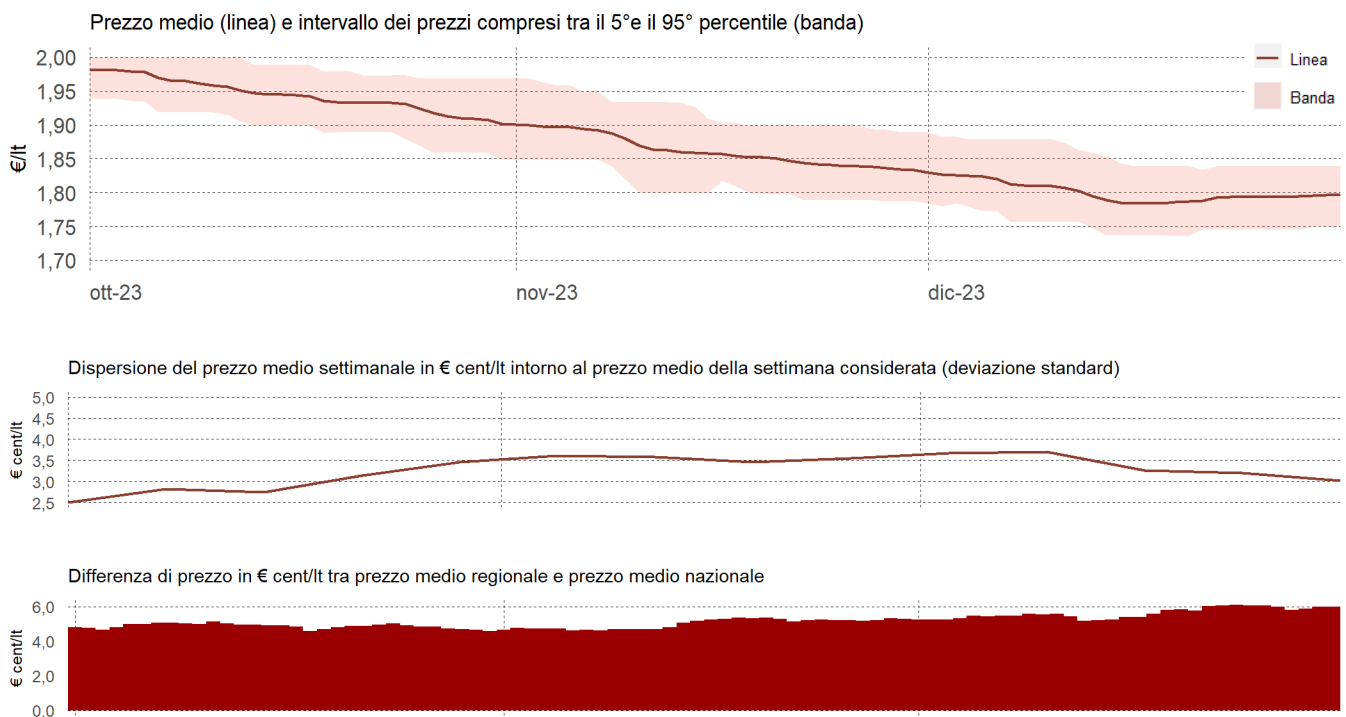
Relazione trimestrale: Ottobre – Dicembre 2023

Impianti in modalità «self» utilizzati per l'elaborazione: benzina 144, gasolio 142

3.4a.1 PREZZO MEDIO, DISPERSIONE E SCOSTAMENTO DELLA BENZINA



3.4a.2 PREZZO MEDIO, DISPERSIONE E SCOSTAMENTO DEL GASOLIO



Elaborazione Unità di Missione del Garante, BMTI e REF Ricerche su dati Osservaprezzi Carburanti (MIMIT)



GLI IMPIANTI STRADALI DELLA P.A. DI BOLZANO

Relazione trimestrale: Ottobre – Dicembre 2023

Impianti in modalità «self» utilizzati per l'elaborazione: benzina 144, gasolio 142

3.4a.3 PREZZI PROVINCIALI MEDI DELLA BENZINA (VARIAZIONI RISPETTO AL PREZZO REGIONALE MEDIO)

3.4a.4 PREZZI PROVINCIALI MEDI DEL GASOLIO (VARIAZIONI RISPETTO AL PREZZO REGIONALE MEDIO)



■ minore di -4 €cent/lt ■ tra -4 €cent/lt e -2€cent/lt ■ tra -2 €cent/lt e -1 €cent/lt

■ tra -1 €cent/lt e +1 €cent/lt

■ tra +1 €cent/lt e +2 €cent/lt ■ tra +2 €cent/lt e +4 €cent/lt ■ maggiore di +4 €cent/lt

Elaborazione Unità di Missione del Garante, BMTI e REF Ricerche su dati Osservaprezzi Carburanti (MIMIT)



GLI IMPIANTI STRADALI DELLA P.A. DI BOLZANO

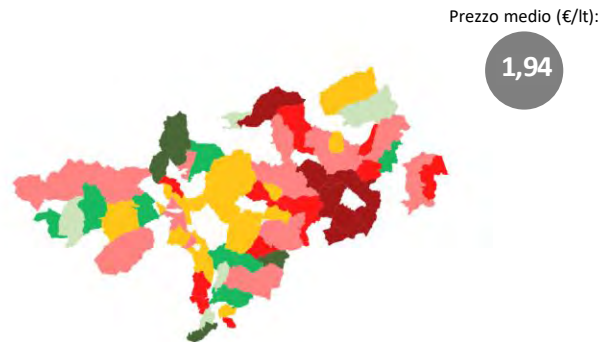
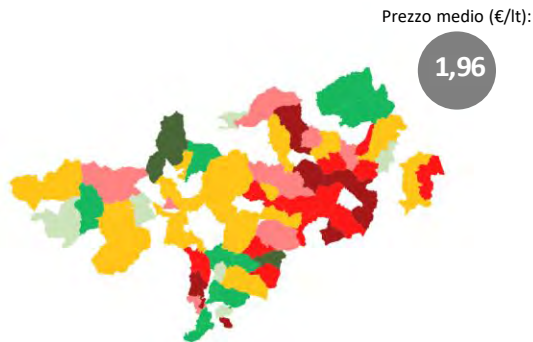
Relazione trimestrale: Ottobre – Dicembre 2023

Impianti in modalità «self» utilizzati per l'elaborazione: benzina 144, gasolio 142

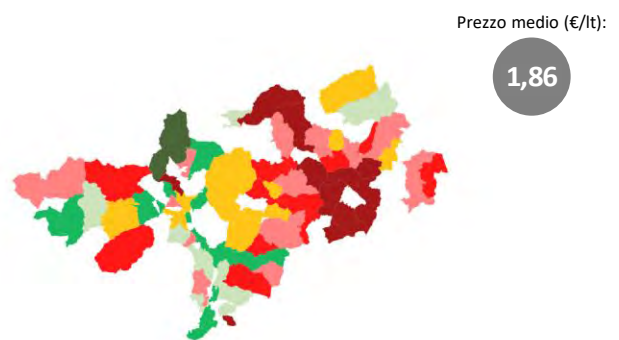
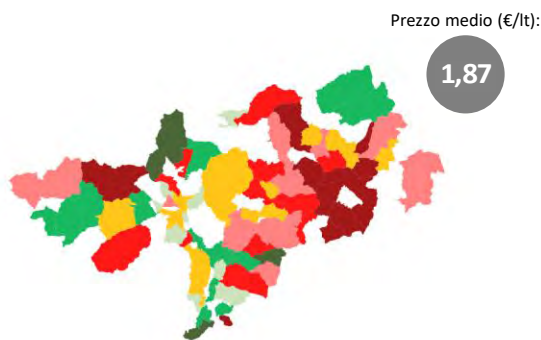
3.4a.5 PREZZI COMUNALI MEDI DELLA BENZINA (VARIAZIONI RISPETTO AL PREZZO REGIONALE MEDIO)

3.4a.6 PREZZI COMUNALI MEDI DEL GASOLIO (VARIAZIONI RISPETTO AL PREZZO REGIONALE MEDIO)

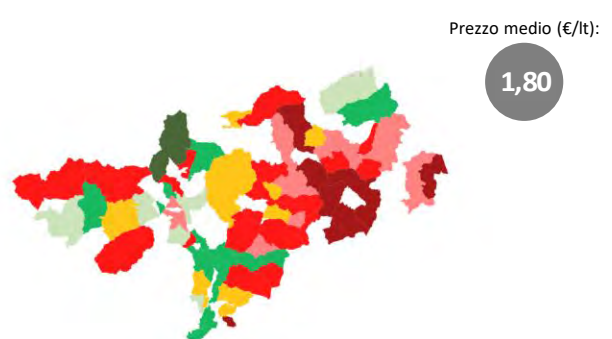
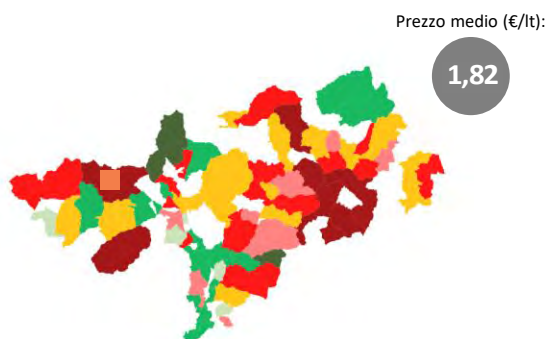
Ottobre



Novembre



Dicembre



■ minore di -4 €cent/lt ■ tra -4 €cent/lt e -2€cent/lt ■ tra -2 €cent/lt e -1 €cent/lt

■ tra -1 €cent/lt e +1 €cent/lt

■ tra +1 €cent/lt e +2 €cent/lt ■ tra +2 €cent/lt e +4 €cent/lt ■ maggiore di +4 €cent/lt

Elaborazione Unità di Missione del Garante, BMTI e REF Ricerche su dati Osservaprezzi Carburanti (MIMIT)

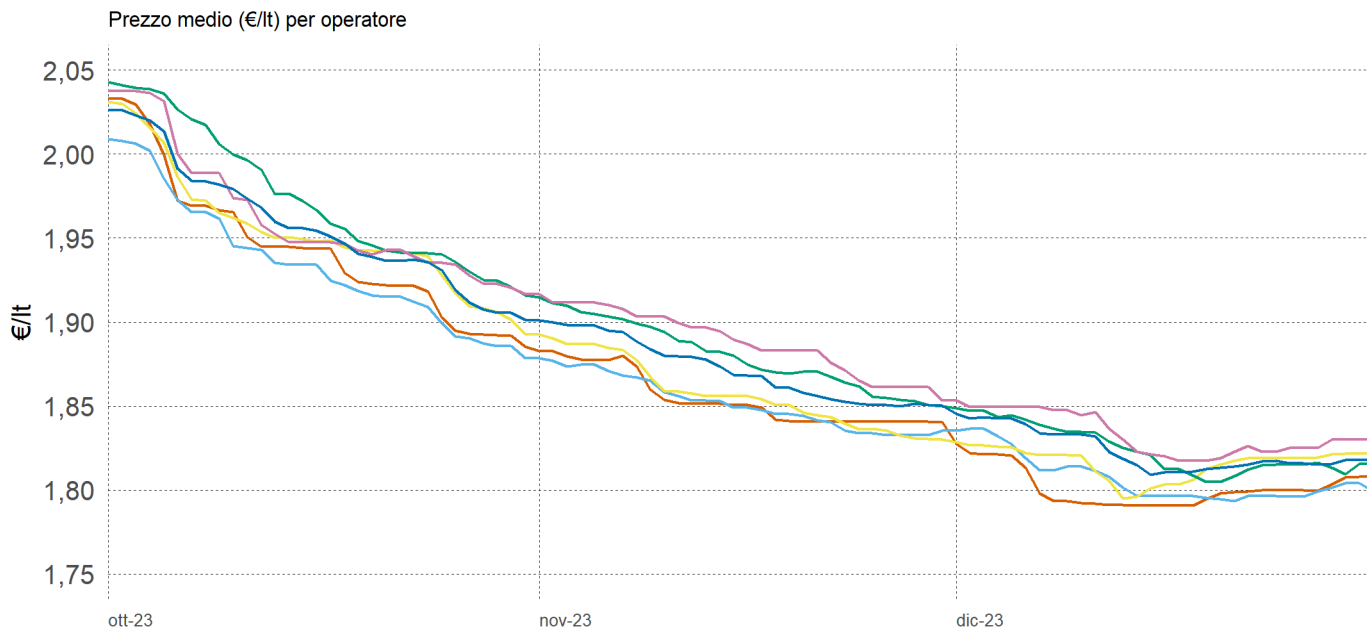


GLI IMPIANTI STRADALI DELLA P.A. DI BOLZANO

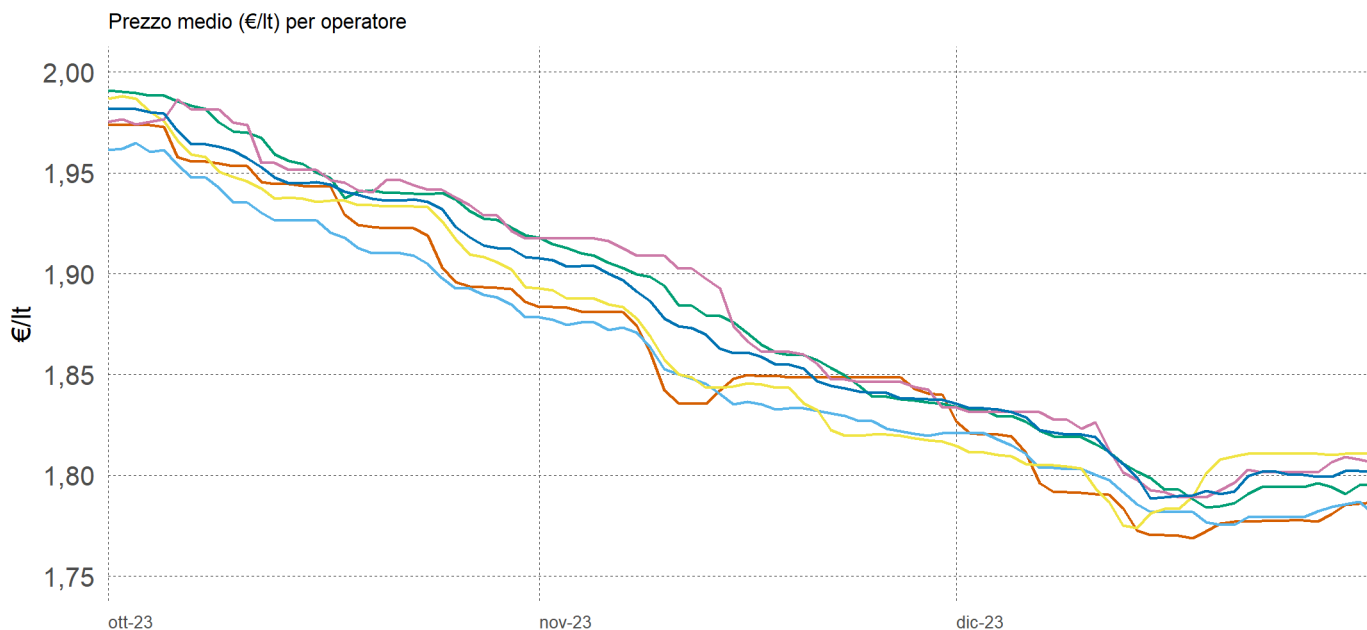
Relazione trimestrale: Ottobre – Dicembre 2023

Impianti in modalità «self» utilizzati per l'elaborazione: benzina 144, gasolio 142

3.4a.7 PREZZO MEDIO REGIONALE DELLA BENZINA PER OPERATORE



3.4a.8 PREZZO MEDIO REGIONALE DEL GASOLIO PER OPERATORE



Agip Eni Api-Ip Esso Q8 Tamoil GDO Pompe Bianche/Altre

Elaborazione Unità di Missione del Garante, BMTI e REF Ricerche su dati Osservaprezzi Carburanti (MIMIT)



GLI IMPIANTI STRADALI DELLA P.A. DI BOLZANO

Relazione trimestrale: Ottobre – Dicembre 2023

Impianti in modalità «self» utilizzati per l'elaborazione: benzina 144, gasolio 142

3.4a.9 PREZZO MEDIO MENSILE REGIONALE DELLA BENZINA PER OPERATORE

	TOTALE	AGIP-ENI	API-IP	ESSO	Q8	TAMOIL	POMPE GDO	POMPE BIANCHE & Altre Compagnie
<i>n. impianti</i>	144	38	8	23	26	8	-	41
T4 - 2023	1,88	1,87	1,86	1,88	1,89	1,90	-	1,88
Ottobre	1,96	1,94	1,93	1,95	1,97	1,96	-	1,96
Novembre	1,87	1,85	1,85	1,86	1,88	1,89	-	1,87
Dicembre	1,82	1,80	1,81	1,82	1,82	1,83	-	1,82

3.4a.10 PREZZO MEDIO DEI CAPOLUOGHI DEL TRIMESTRE DELLA BENZINA PER OPERATORE

	TOTALE	AGIP ENI	API-IP	ESSO	Q8	TAMOIL	POMPE GDO	POMPE BIANCHE & Altre Compagnie
<i>n. impianti</i>	144	38	8	23	26	8	-	41
Media regionale	1,88	1,87	1,86	1,88	1,89	1,90	-	1,88
Capoluogo di Regione	1,85	1,84	1,85	1,87	1,88	-	-	1,85

NOTA: Il numero di impianti per operatore considera anche chi ha cambiato bandiera nel corso del trimestre; il totale invece rappresenta gli impianti «unici». Pertanto il totale può essere inferiore alla somma degli impianti dei singoli operatori

Elaborazione Unità di Missione del Garante, BMTI e REF Ricerche su dati Osservaprezzi Carburanti (MIMIT)



GLI IMPIANTI STRADALI DELLA P.A. DI BOLZANO

Relazione trimestrale: Ottobre – Dicembre 2023

Impianti in modalità «self» utilizzati per l'elaborazione: benzina 144, gasolio 142

3.4a.11 PREZZO MEDIO MENSILE REGIONALE DEL GASOLIO PER OPERATORE

	TOTALE	AGIP ENI	API-IP	ESSO	Q8	TAMOIL	POMPE GDO	POMPE BIANCHE & Altre Compagnie
<i>n. impianti</i>	142	38	8	21	26	8	-	41
T4 - 2023	1,87	1,86	1,85	1,86	1,88	1,88	-	1,87
Ottobre	1,94	1,93	1,92	1,94	1,96	1,95	-	1,95
Novembre	1,86	1,86	1,85	1,85	1,87	1,88	-	1,87
Dicembre	1,80	1,79	1,79	1,80	1,81	1,81	-	1,81

3.4a.12 PREZZO MEDIO DEI CAPOLUOGHI DEL TRIMESTRE DEL GASOLIO PER OPERATORE

	TOTALE	AGIP ENI	API-IP	ESSO	Q8	TAMOIL	POMPE GDO	POMPE BIANCHE & Altre Compagnie
<i>n. impianti</i>	142	38	8	21	26	8	-	41
Media regionale	1,87	1,86	1,85	1,86	1,88	1,88	-	1,87
Capoluogo di Regione	1,84	1,83	1,83	1,85	1,87	-	-	1,83

NOTA: Il numero di impianti per operatore considera anche chi ha cambiato bandiera nel corso del trimestre; il totale invece rappresenta gli impianti «unici». Pertanto il totale può essere inferiore alla somma degli impianti dei singoli operatori

Elaborazione Unità di Missione del Garante, BMTI e REF Ricerche su dati Osservaprezzi Carburanti (MIMIT)

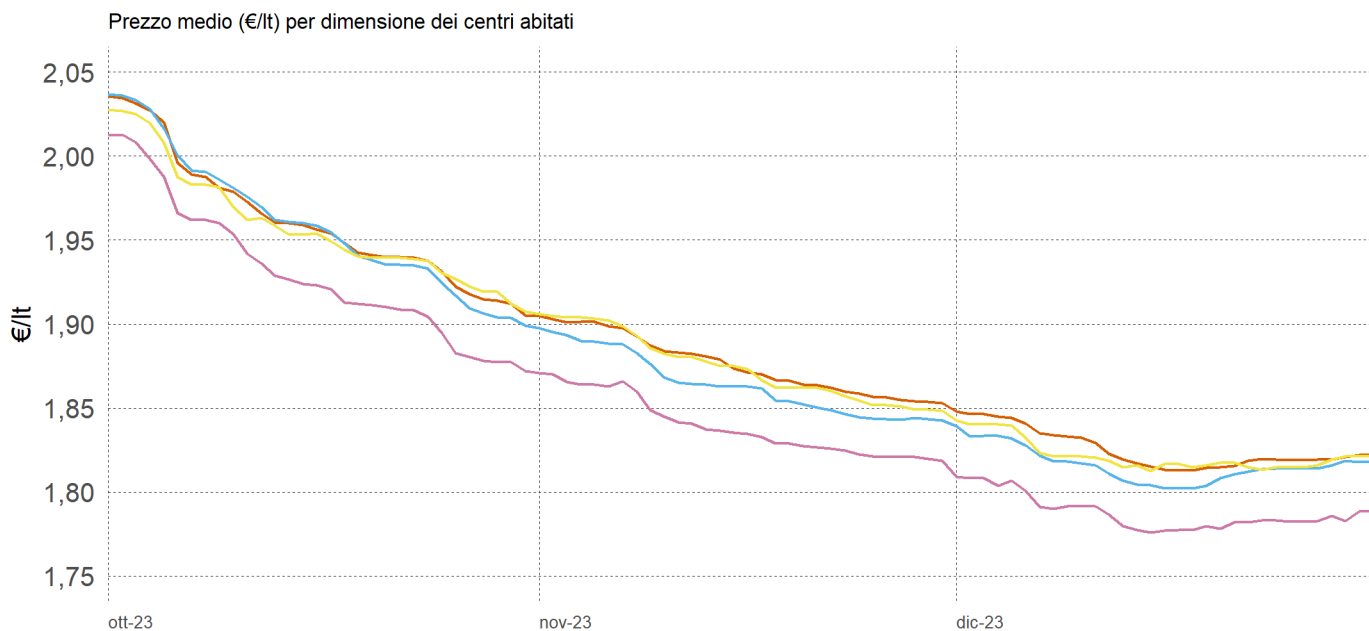


GLI IMPIANTI STRADALI DELLA P.A. DI BOLZANO

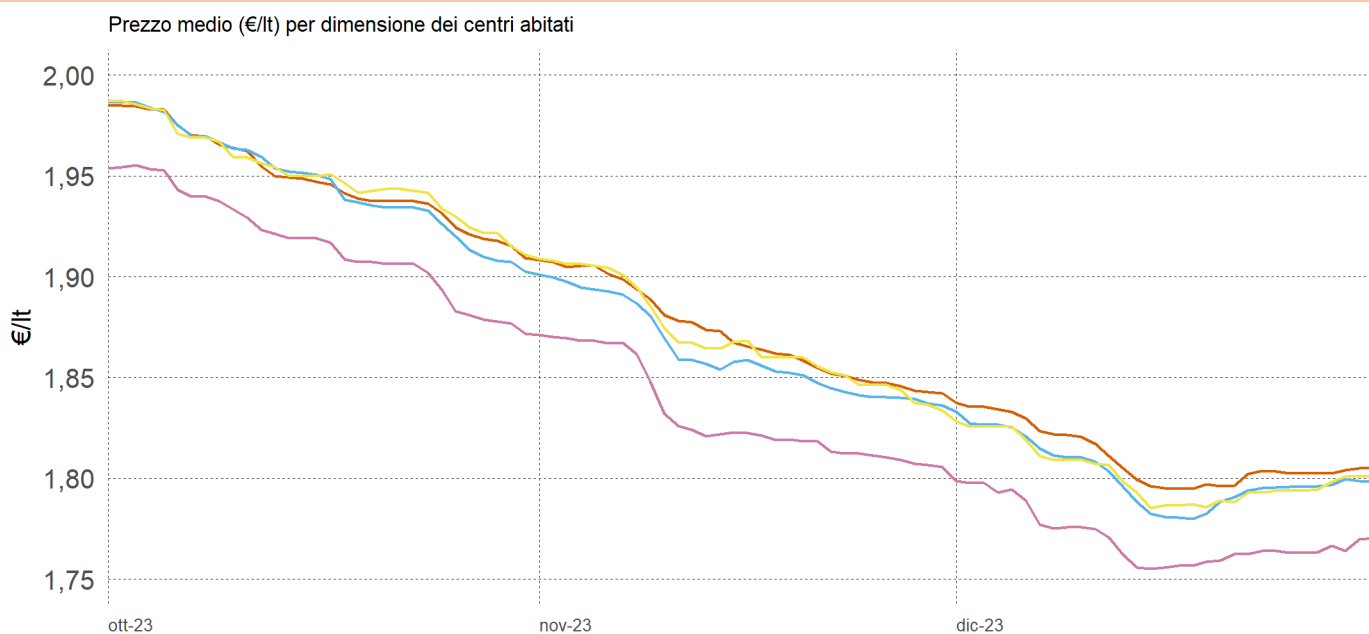
Relazione trimestrale: Ottobre – Dicembre 2023

Impianti in modalità «self» utilizzati per l'elaborazione: benzina 144, gasolio 142

3.4a.13 PREZZO MEDIO REGIONALE DELLA BENZINA PER DIMENSIONE DEI CENTRI ABITATI



3.4a.14 PREZZO MEDIO REGIONALE DEL GASOLIO PER DIMENSIONE DEI CENTRI ABITATI



0-5.000 ab. 5.001-20.000 ab. 20.001-50.000 ab. 50.001-100.000 ab. +100.000 ab.

Elaborazione Unità di Missione del Garante, BMTI e REF Ricerche su dati Osservaprezzi Carburanti (MIMIT)

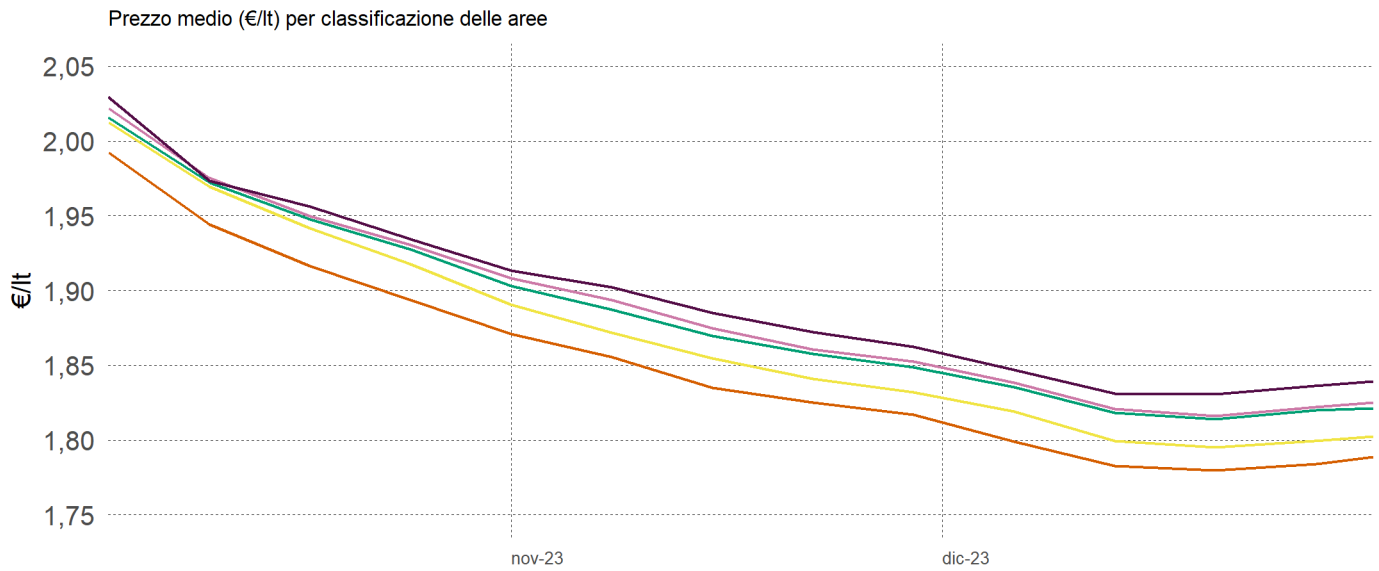


GLI IMPIANTI STRADALI DELLA P.A. DI BOLZANO

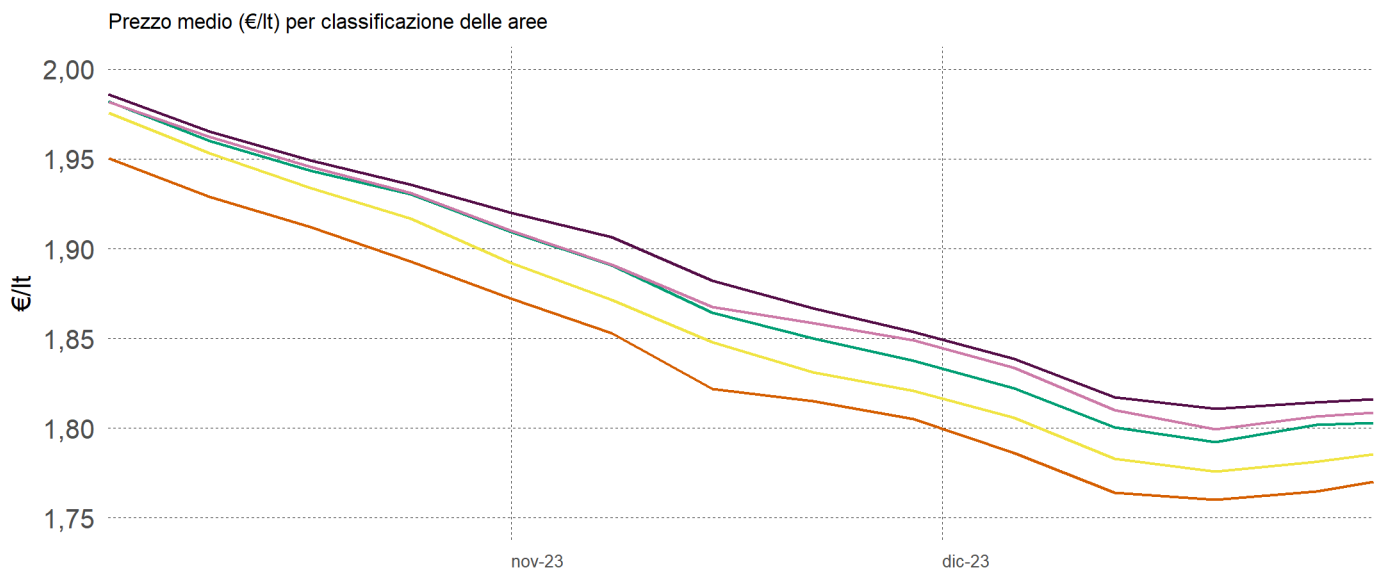
Relazione trimestrale: Ottobre – Dicembre 2023

Impianti in modalità «self» utilizzati per l'elaborazione: benzina 144, gasolio 142

3.4a.15 PREZZO MEDIO REGIONALE DELLA BENZINA PER CLASSIFICAZIONE DELLE AREE



3.4a.16 PREZZO MEDIO REGIONALE DEL GASOLIO PER CLASSIFICAZIONE DELLE AREE



- A – Polo
- B – Polo intercomunale
- C – Cintura
- D – Intermedio
- E – Periferico
- F – Ultraperiferico

La classificazione delle aree interne parte dall'individuazione dei poli (A) e dei poli intercomunali (B), ovvero dei centri abitati che hanno accesso a determinati servizi; gli altri centri vengono poi classificati in base alla distanza dai poli e corrispondono a C – Cintura ($t < 20'$); D – Intermedio ($20' < t < 40'$); E – Periferico ($40' < t < 75'$); F – Ultraperiferico ($t > 75'$)

NOTA : Si rappresenta la media settimanale

Elaborazione Unità di Missione del Garante, BMTI e REF Ricerche su dati Osservaprezzi Carburanti (MIMIT)



GLI IMPIANTI STRADALI DELLA P.A. DI BOLZANO

Relazione trimestrale: Ottobre – Dicembre 2023

Impianti in modalità «self» utilizzati per l'elaborazione: benzina 144, gasolio 142

3.4a.17 PREZZO MEDIO REGIONALE DELLA BENZINA PER DIMENSIONE DEI CENTRI ABITATI

	TOTALE	0-5.000 ab	5.001- 20.000 ab	20.001- 50.000 ab	50.001 - 100.000 ab	100.000 + ab
<i>n. impianti</i>	144	65	45	11	-	23
T4 - 2023	1,88	1,89	1,88	1,89	-	1,85
Ottobre	1,96	1,96	1,96	1,96	-	1,93
Novembre	1,87	1,88	1,86	1,87	-	1,84
Dicembre	1,82	1,83	1,82	1,82	-	1,79

3.4a.18 PREZZO MEDIO REGIONALE DELLA BENZINA PER CLASSIFICAZIONE DELLE AREE

	TOTALE	A Polo	B Polo Intercomunale	C Cintura	D Intermedio	E Periferico	F Ultraperiferico
<i>n. impianti</i>	144	23	-	29	36	35	21
T4 - 2023	1,88	1,85	-	1,87	1,89	1,89	1,90
Ottobre	1,96	1,93	-	1,95	1,96	1,96	1,97
Novembre	1,87	1,84	-	1,86	1,87	1,88	1,89
Dicembre	1,82	1,79	-	1,80	1,82	1,83	1,84

3.4a.19 PREZZO MEDIO REGIONALE DEL GASOLIO PER DIMENSIONE DEI CENTRI ABITATI

	TOTALE	0-5.000 ab	5.001- 20.000 ab	20.001- 50.000 ab	50.001 - 100.000 ab	100.000 + ab
<i>n. impianti</i>	142	64	44	11	-	23
T4 - 2023	1,87	1,88	1,87	1,87	-	1,84
Ottobre	1,94	1,95	1,95	1,95	-	1,92
Novembre	1,86	1,87	1,86	1,87	-	1,83
Dicembre	1,80	1,81	1,80	1,80	-	1,77

3.4a.20 PREZZO MEDIO REGIONALE DEL GASOLIO PER CLASSIFICAZIONE DELLE AREE

	TOTALE	A Polo	B Polo Intercomunale	C Cintura	D Intermedio	E Periferico	F Ultraperiferico
<i>n. impianti</i>	142	23	-	28	36	35	20
T4 - 2023	1,87	1,84	-	1,86	1,87	1,88	1,89
Ottobre	1,94	1,92	-	1,94	1,95	1,95	1,96
Novembre	1,86	1,83	-	1,85	1,87	1,87	1,88
Dicembre	1,80	1,77	-	1,79	1,81	1,81	1,82

NOTA: il totale del n. impianti della classificazione delle aree potrebbe essere superiore alla somma delle singole aree, poiché, causa fusioni comunali, non è stato possibile assegnare ciascun Comune alla area corrispondente.

Elaborazione Unità di Missione del Garante, BMTI e REF Ricerche su dati Osservaprezzi Carburanti (MIMIT)





3.4b PROVINCIA AUTONOMA DI TRENTO

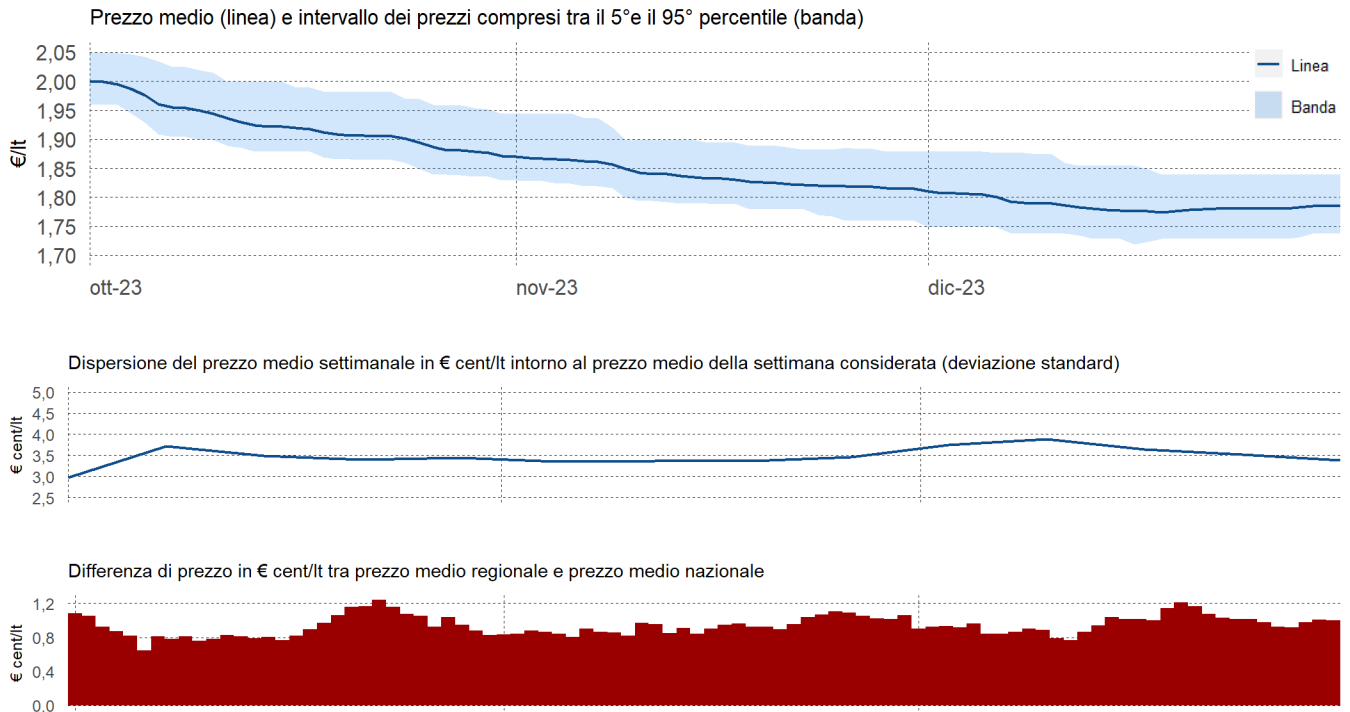


GLI IMPIANTI STRADALI DELLA P.A. DI TRENTO

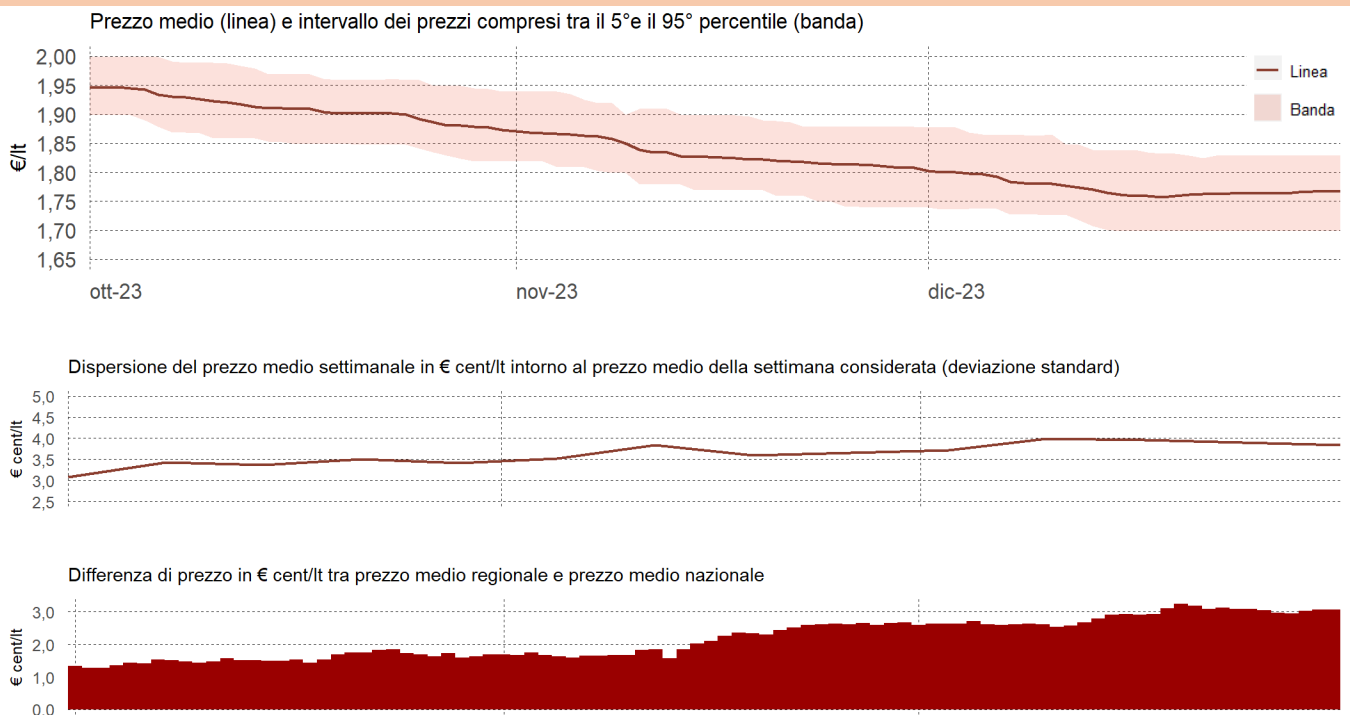
Relazione trimestrale: Ottobre – Dicembre 2023

Impianti in modalità «self» utilizzati per l'elaborazione: benzina 196, gasolio 196

3.4b.1 PREZZO MEDIO, DISPERSIONE E SCOSTAMENTO DELLA BENZINA



3. 4b.2 PREZZO MEDIO, DISPERSIONE E SCOSTAMENTO DEL GASOLIO



Elaborazione Unità di Missione del Garante, BMTI e REF Ricerche su dati Osservaprezzi Carburanti (MIMIT)



GLI IMPIANTI STRADALI DELLA P.A. DI TRENTO

Relazione trimestrale: Ottobre – Dicembre 2023

Impianti in modalità «self» utilizzati per l'elaborazione: benzina 196, gasolio 196

3.4b.3 PREZZI PROVINCIALI MEDI DELLA BENZINA (VARIAZIONI RISPETTO AL PREZZO REGIONALE MEDIO)

3.4b.4 PREZZI PROVINCIALI MEDI DEL GASOLIO (VARIAZIONI RISPETTO AL PREZZO REGIONALE MEDIO)

Ottobre



Prezzo medio (€/lt):

1,93

Prezzo medio (€/lt):

1,91

Novembre



Prezzo medio (€/lt):

1,84

Prezzo medio (€/lt):

1,83

Dicembre



Prezzo medio (€/lt):

1,79

Prezzo medio (€/lt):

1,77

■ minore di -4 ¢cent/lt

■ tra -4 ¢cent/lt e -2 ¢cent/lt

■ tra -2 ¢cent/lt e -1 ¢cent/lt

■ tra -1 ¢cent/lt e +1 ¢cent/lt

■ tra +1 ¢cent/lt e +2 ¢cent/lt

■ tra +2 ¢cent/lt e +4 ¢cent/lt

■ maggiore di +4 ¢cent/lt

Elaborazione Unità di Missione del Garante, BMTI e REF Ricerche su dati Osservaprezzi Carburanti (MIMIT)



GLI IMPIANTI STRADALI DELLA P.A. DI TRENTO

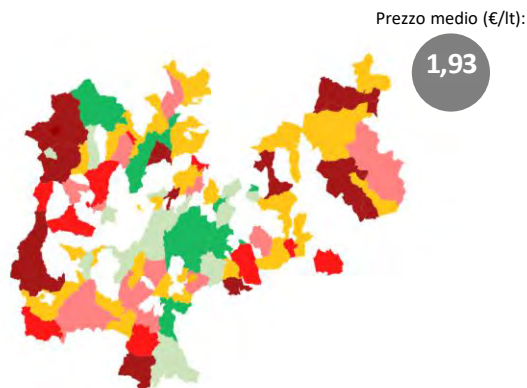
Relazione trimestrale: Ottobre – Dicembre 2023

Impianti in modalità «self» utilizzati per l'elaborazione: benzina 196, gasolio 196

3.4b.5 PREZZI COMUNALI MEDI DELLA BENZINA (VARIAZIONI RISPETTO AL PREZZO REGIONALE MEDIO)

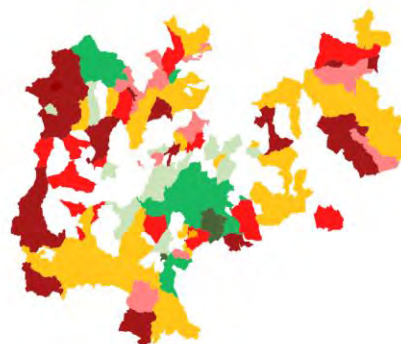
3.4b.6 PREZZI COMUNALI MEDI DEL GASOLIO (VARIAZIONI RISPETTO AL PREZZO REGIONALE MEDIO)

Ottobre

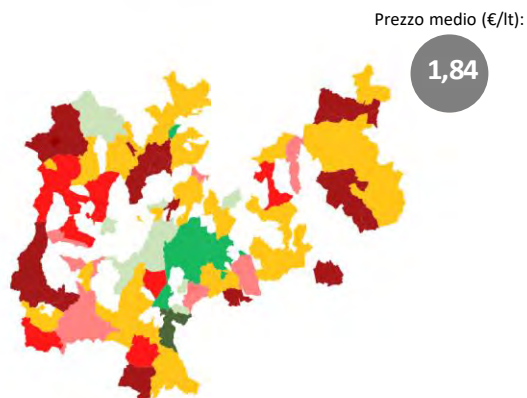


Prezzo medio (€/lt):

1,91

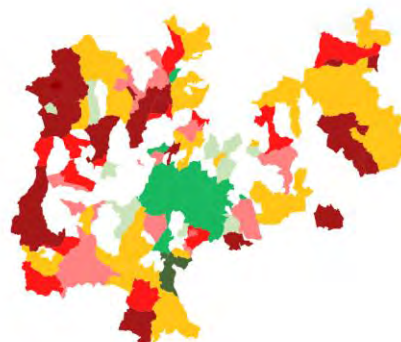


Novembre

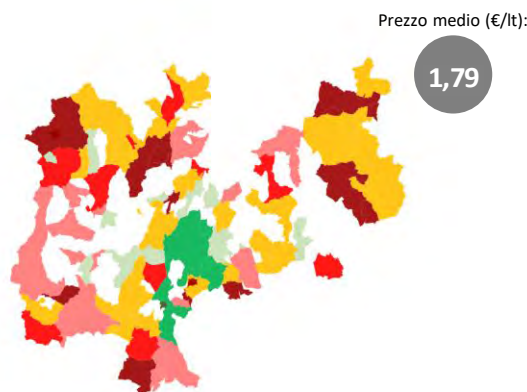


Prezzo medio (€/lt):

1,83

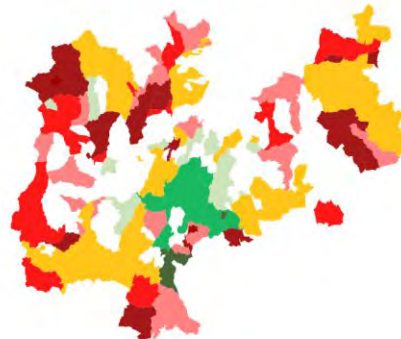


Dicembre



Prezzo medio (€/lt):

1,77



■ minore di -4 €cent/lt ■ tra -4 €cent/lt e -2€cent/lt ■ tra -2 €cent/lt e -1 €cent/lt

■ tra -1 €cent/lt e +1 €cent/lt

■ tra +1 €cent/lt e +2 €cent/lt ■ tra +2 €cent/lt e +4 €cent/lt ■ maggiore di +4 €cent/lt

Elaborazione Unità di Missione del Garante, BMTI e REF Ricerche su dati Osservaprezzi Carburanti (MIMIT)

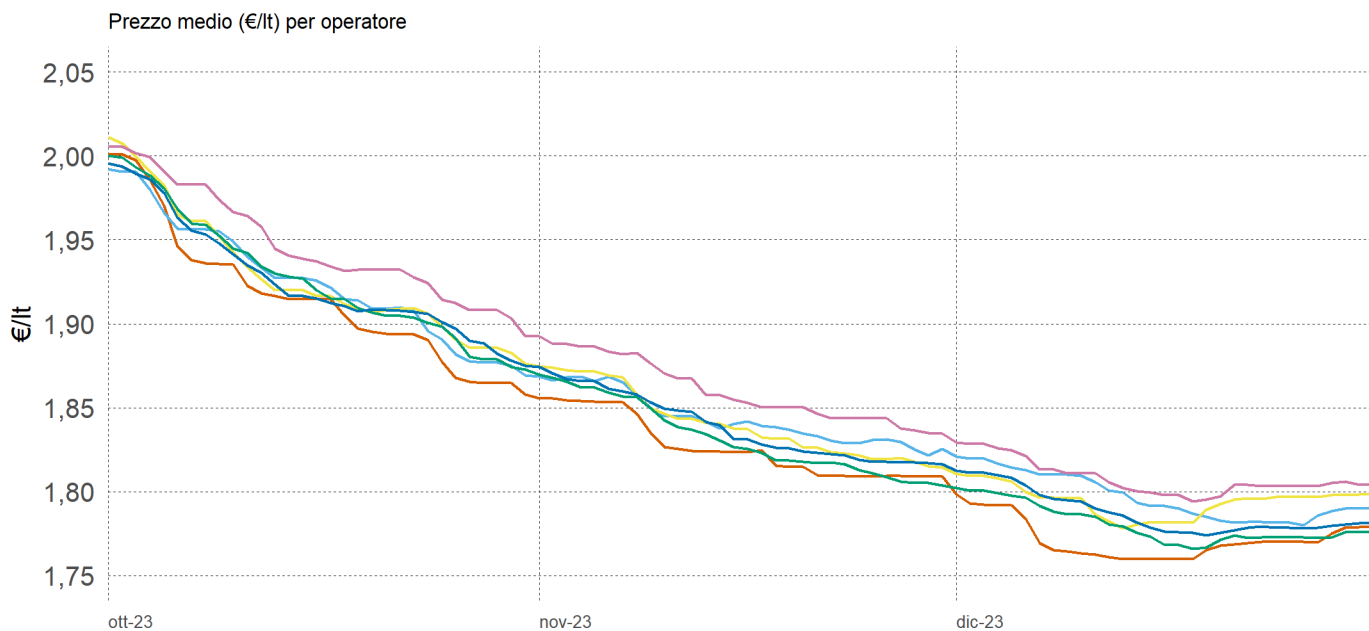


GLI IMPIANTI STRADALI DELLA P.A. DI TRENTO

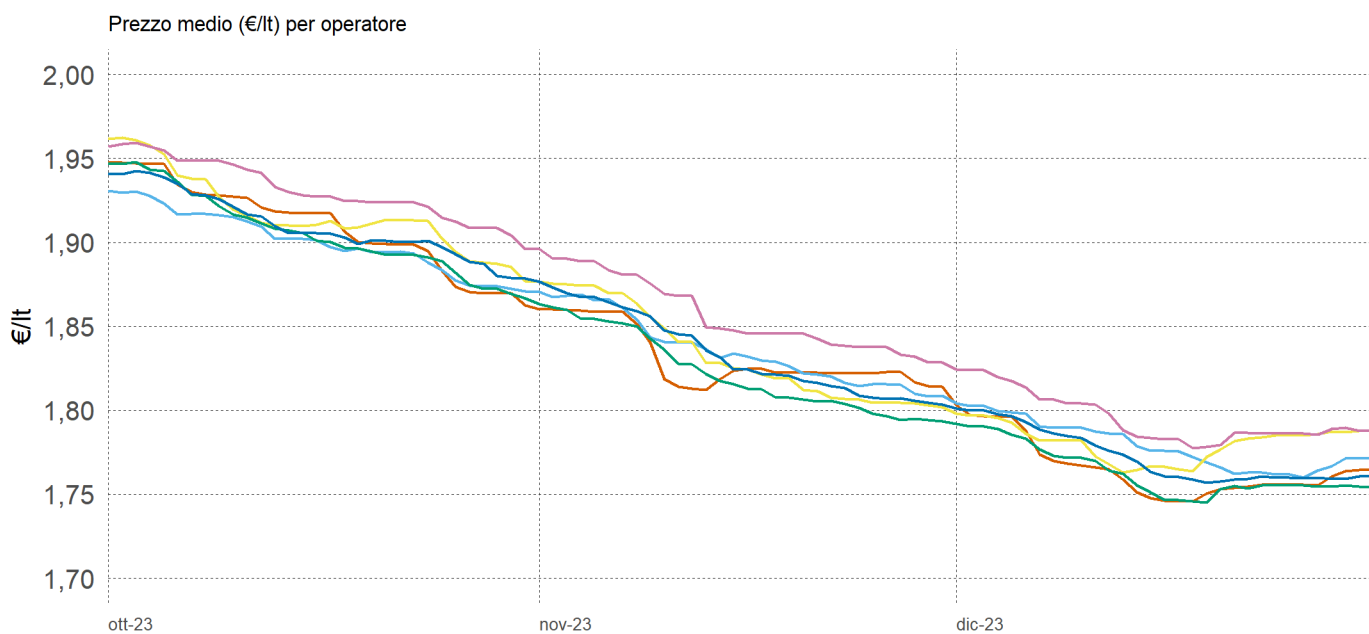
Relazione trimestrale: Ottobre – Dicembre 2023

Impianti in modalità «self» utilizzati per l'elaborazione: benzina 196, gasolio 196

3.4b.7 PREZZO MEDIO REGIONALE DELLA BENZINA PER OPERATORE



3.4b.8 PREZZO MEDIO REGIONALE DEL GASOLIO PER OPERATORE



Agip Eni Api-Ip Esso Q8 Tamoil GDO Pompe Bianche/Altre

Elaborazione Unità di Missione del Garante, BMTI e REF Ricerche su dati Osservaprezzi Carburanti (MIMIT)



GLI IMPIANTI STRADALI DELLA P.A. DI TRENTO

Relazione trimestrale: Ottobre – Dicembre 2023

Impianti in modalità «self» utilizzati per l'elaborazione: benzina 196, gasolio 196

3.4b.9 PREZZO MEDIO MENSILE REGIONALE DELLA BENZINA PER OPERATORE

	TOTALE	AGIP-ENI	API-IP	ESSO	Q8	TAMOIL	POMPE GDO	POMPE BIANCHE & Altre Compagnie
<i>n. impianti</i>	196	50	27	25	32	15	-	47
T4 - 2023	1,85	1,84	1,86	1,85	1,85	1,87	-	1,85
Ottobre	1,93	1,92	1,93	1,93	1,93	1,95	-	1,93
Novembre	1,84	1,83	1,84	1,84	1,83	1,86	-	1,84
Dicembre	1,79	1,77	1,80	1,79	1,78	1,81	-	1,79

3. 4b.10 PREZZO MEDIO DEI CAPOLUOGHI DEL TRIMESTRE DELLA BENZINA PER OPERATORE

	TOTALE	AGIP ENI	API-IP	ESSO	Q8	TAMOIL	POMPE GDO	POMPE BIANCHE & Altre Compagnie
<i>n. impianti</i>	196	50	27	25	32	15	-	47
Media regionale	1,85	1,84	1,86	1,85	1,85	1,87	-	1,85
Capoluogo di Regione	1,82	1,82	1,80	1,85	1,82	-	-	1,82

NOTA: Il numero di impianti per operatore considera anche chi ha cambiato bandiera nel corso del trimestre; il totale invece rappresenta gli impianti «unici». Pertanto il totale può essere inferiore alla somma degli impianti dei singoli operatori

Elaborazione Unità di Missione del Garante, BMTI e REF Ricerche su dati Osservaprezzi Carburanti (MIMIT)



GLI IMPIANTI STRADALI DELLA P.A. DI TRENTO

Relazione trimestrale: Ottobre – Dicembre 2023

Impianti in modalità «self» utilizzati per l'elaborazione: benzina 196, gasolio 196

3.4b.11 PREZZO MEDIO MENSILE REGIONALE DEL GASOLIO PER OPERATORE

	TOTALE	AGIP ENI	API-IP	ESSO	Q8	TAMOIL	POMPE GDO	POMPE BIANCHE & Altre Compagnie
<i>n. impianti</i>	196	50	27	25	32	15	-	47
T4 - 2023	1,84	1,84	1,84	1,85	1,83	1,86	-	1,84
Ottobre	1,91	1,91	1,90	1,92	1,91	1,93	-	1,91
Novembre	1,83	1,83	1,84	1,83	1,82	1,86	-	1,83
Dicembre	1,77	1,77	1,78	1,78	1,76	1,80	-	1,77

3.4b.12 PREZZO MEDIO DEI CAPOLUOGHI DEL TRIMESTRE DEL GASOLIO PER OPERATORE

	TOTALE	AGIP ENI	API-IP	ESSO	Q8	TAMOIL	POMPE GDO	POMPE BIANCHE & Altre Compagnie
<i>n. impianti</i>	196	50	27	25	32	15	-	47
Media regionale	1,84	1,84	1,84	1,85	1,83	1,86	-	1,84
Capoluogo di Regione	1,81	1,82	1,77	1,84	1,80	-	-	1,81

NOTA: Il numero di impianti per operatore considera anche chi ha cambiato bandiera nel corso del trimestre; il totale invece rappresenta gli impianti «unici». Pertanto il totale può essere inferiore alla somma degli impianti dei singoli operatori

Elaborazione Unità di Missione del Garante, BMTI e REF Ricerche su dati Osservaprezzi Carburanti (MIMIT)

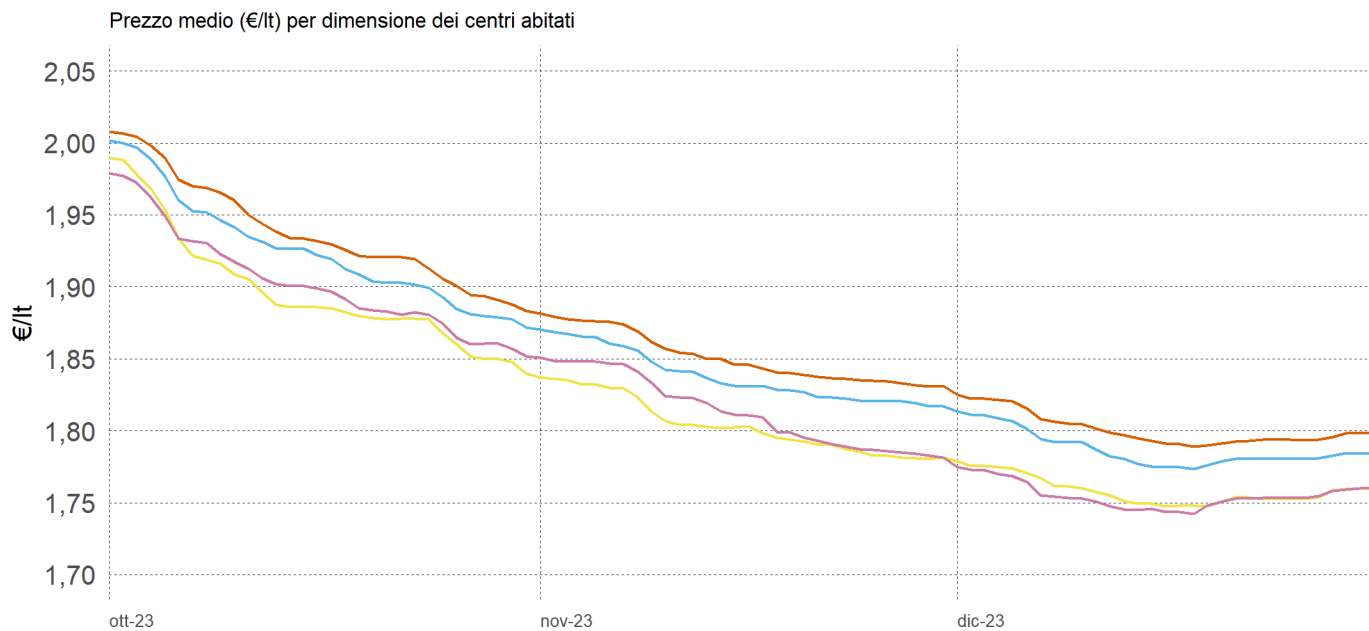


GLI IMPIANTI STRADALI DELLA P.A. DI TRENTO

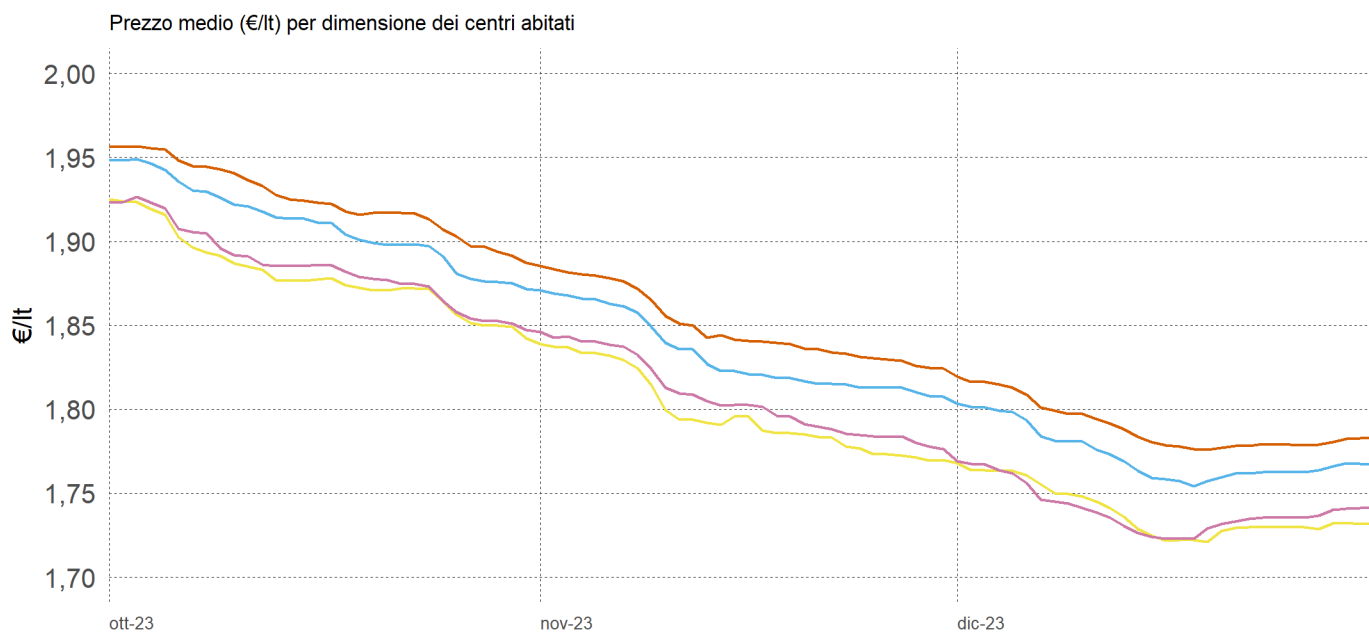
Relazione trimestrale: Ottobre – Dicembre 2023

Impianti in modalità «self» utilizzati per l'elaborazione: benzina 196, gasolio 196

3.4b.13 PREZZO MEDIO REGIONALE DELLA BENZINA PER DIMENSIONE DEI CENTRI ABITATI



3.4b.14 PREZZO MEDIO REGIONALE DEL GASOLIO PER DIMENSIONE DEI CENTRI ABITATI



0-5.000 ab. 5.001-20.000 ab. 20.001-50.000 ab. 50.001-100.000 ab. +100.000 ab.

Elaborazione Unità di Missione del Garante, BMTI e REF Ricerche su dati Osservaprezzi Carburanti (MIMIT)

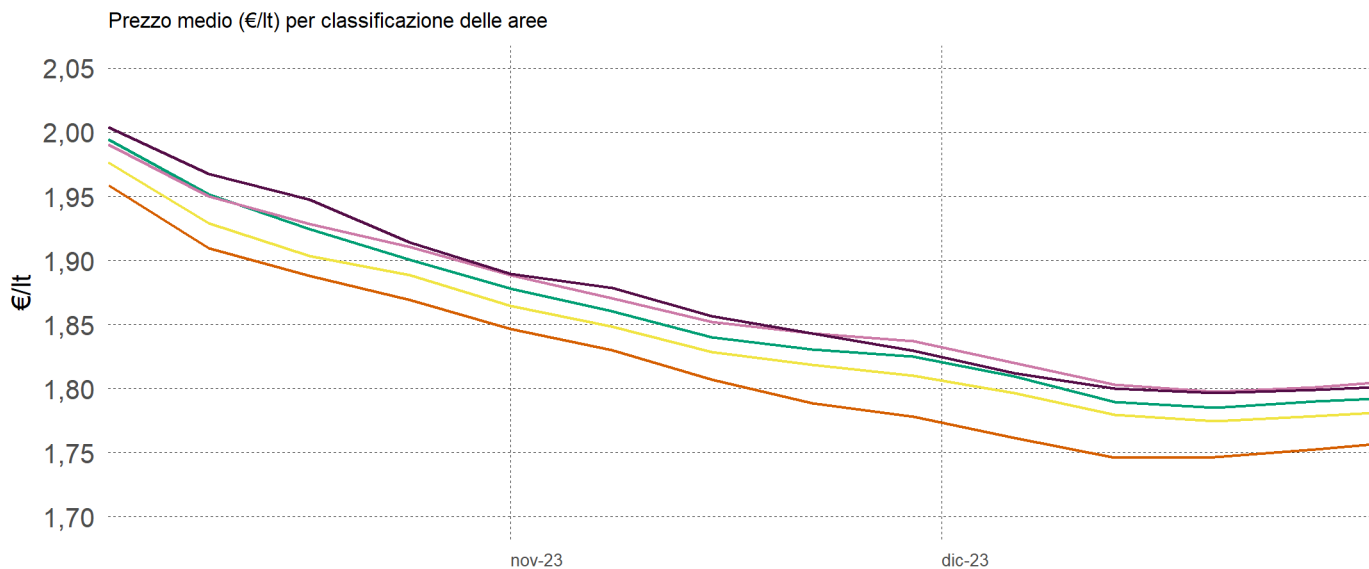


GLI IMPIANTI STRADALI DELLA P.A. DI TRENTO

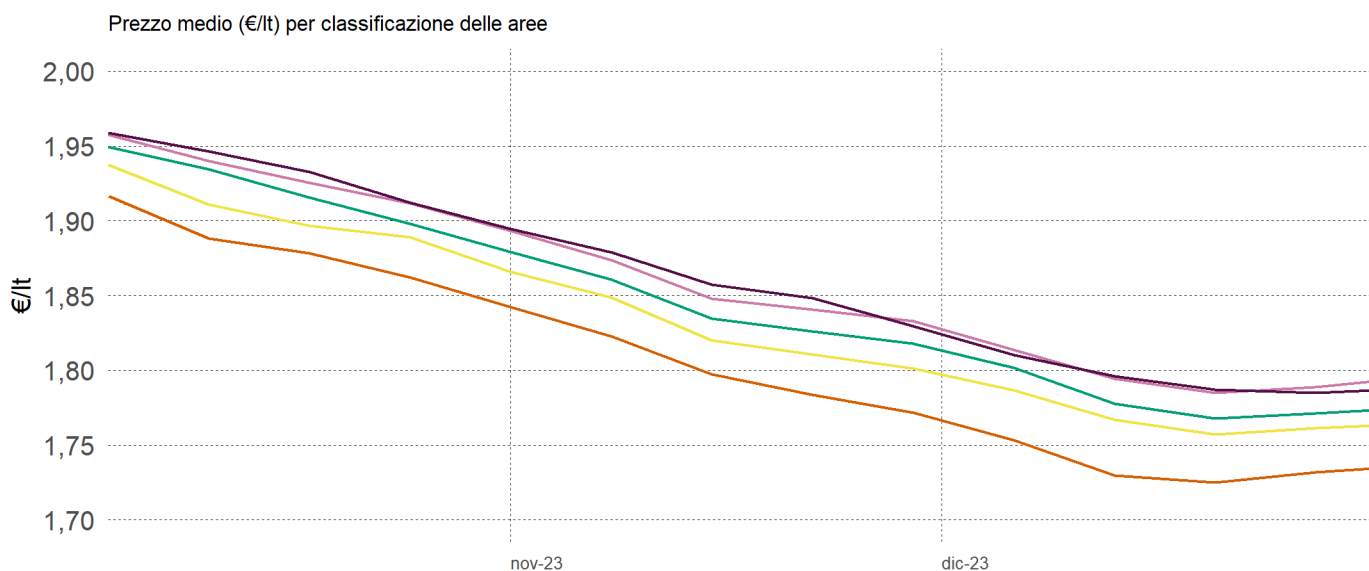
Relazione trimestrale: Ottobre – Dicembre 2023

Impianti in modalità «self» utilizzati per l'elaborazione: benzina 196, gasolio 196

3.4b.15 PREZZO MEDIO REGIONALE DELLA BENZINA PER CLASSIFICAZIONE DELLE AREE



3.4b.16 PREZZO MEDIO REGIONALE DEL GASOLIO PER CLASSIFICAZIONE DELLE AREE



- A – Polo
- B – Polo intercomunale
- C – Cintura
- D – Intermedio
- E – Periferico
- F – Ultraperiferico

La classificazione delle aree interne parte dall'individuazione dei poli (A) e dei poli intercomunali (B), ovvero dei centri abitati che hanno accesso a determinati servizi; gli altri centri vengono poi classificati in base alla distanza dai poli e corrispondono a C – Cintura ($t < 20'$); D – Intermedio ($20' < t < 40'$); E – Periferico ($40' < t < 75'$); F – Ultraperiferico ($t > 75'$)

NOTA : Si rappresenta la media settimanale

Elaborazione Unità di Missione del Garante, BMTI e REF Ricerche su dati Osservaprezzi Carburanti (MIMIT)



GLI IMPIANTI STRADALI DELLA P.A. DI TRENTO

Relazione trimestrale: Ottobre – Dicembre 2023

Impianti in modalità «self» utilizzati per l'elaborazione: benzina 196, gasolio 196

3.4b.17 PREZZO MEDIO REGIONALE DELLA BENZINA PER DIMENSIONE DEI CENTRI ABITATI

	TOTALE	0-5.000 ab	5.001- 20.000 ab	20.001- 50.000 ab	50.001 - 100.000 ab	100.000 + ab
<i>n. impianti</i>	196	99	46	21	-	30
T4 - 2023	1,85	1,86	1,85	1,82	-	1,82
Ottobre	1,93	1,94	1,93	1,90	-	1,90
Novembre	1,84	1,85	1,84	1,80	-	1,81
Dicembre	1,79	1,80	1,79	1,76	-	1,76

3.4b.18 PREZZO MEDIO REGIONALE DELLA BENZINA PER CLASSIFICAZIONE DELLE AREE

	TOTALE	A		B	C	D	E	F
		Polo	Polo Intercomunale		Cintura	Intermedio	Periferico	Ultraperiferico
<i>n. impianti</i>	196	42	-	-	53	48	43	10
T4 - 2023	1,85	1,82	-	-	1,84	1,86	1,87	1,87
Ottobre	1,93	1,90	-	-	1,92	1,94	1,94	1,95
Novembre	1,84	1,81	-	-	1,83	1,85	1,86	1,86
Dicembre	1,79	1,75	-	-	1,78	1,80	1,81	1,80

3.4b.19 PREZZO MEDIO REGIONALE DEL GASOLIO PER DIMENSIONE DEI CENTRI ABITATI

	TOTALE	0-5.000 ab	5.001- 20.000 ab	20.001- 50.000 ab	50.001 - 100.000 ab	100.000 + ab
<i>n. impianti</i>	196	99	46	21	-	30
T4 - 2023	1,84	1,86	1,84	1,81	-	1,81
Ottobre	1,91	1,93	1,91	1,88	-	1,89
Novembre	1,83	1,85	1,83	1,80	-	1,81
Dicembre	1,77	1,79	1,77	1,74	-	1,74

3.4b.20 PREZZO MEDIO REGIONALE DEL GASOLIO PER CLASSIFICAZIONE DELLE AREE

	TOTALE	A		B	C	D	E	F
		Polo	Polo Intercomunale		Cintura	Intermedio	Periferico	Ultraperiferico
<i>n. impianti</i>	196	42	-	-	53	48	43	10
T4 - 2023	1,84	1,81	-	-	1,84	1,85	1,86	1,86
Ottobre	1,91	1,88	-	-	1,90	1,92	1,93	1,93
Novembre	1,83	1,80	-	-	1,83	1,84	1,86	1,86
Dicembre	1,77	1,74	-	-	1,77	1,78	1,80	1,80

NOTA: il totale del n. impianti della classificazione delle aree potrebbe essere superiore alla somma delle singole aree, poiché, causa fusioni comunali, non è stato possibile assegnare ciascun Comune alla area corrispondente.

Elaborazione Unità di Missione del Garante, BMTI e REF Ricerche su dati Osservaprezzi Carburanti (MIMIT)

